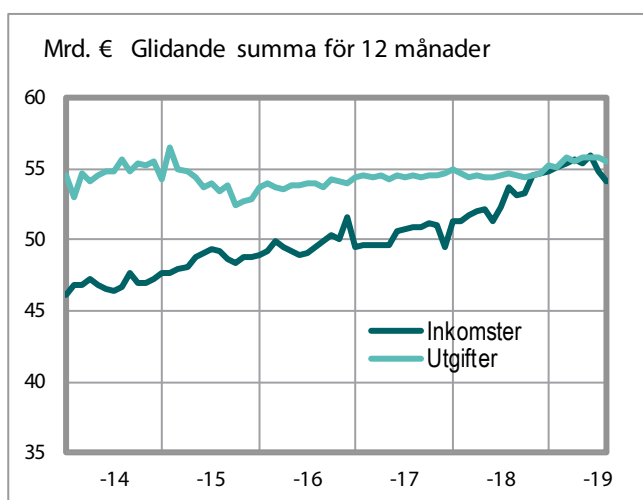


# Statsekonomins finansieringsanalys

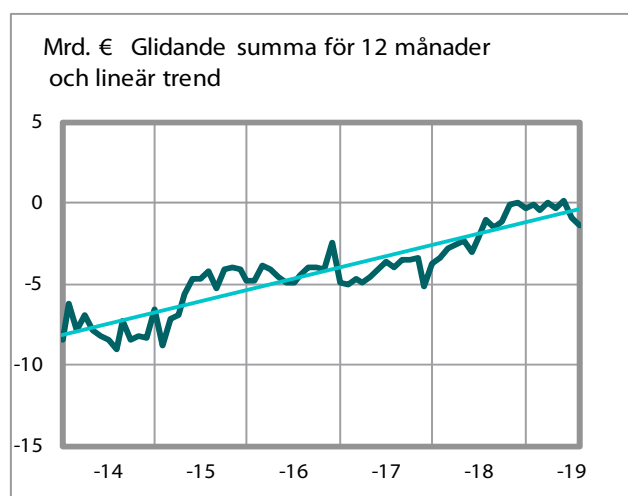
31.7.2019

Valtiokonttori  
Statskontoret  
State Treasury

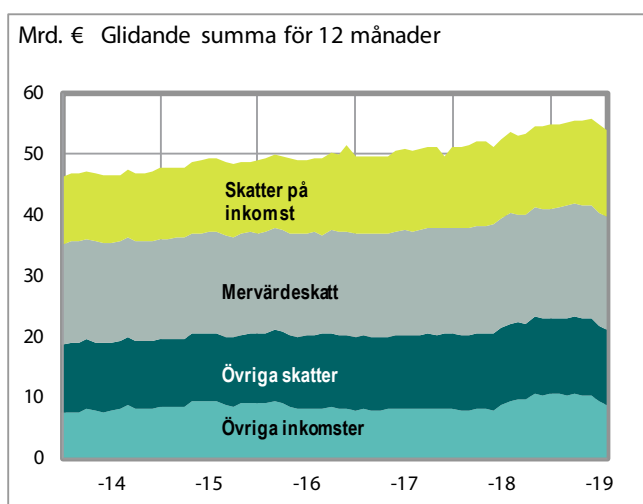
### Budgetekonomins inkomster och utgifter



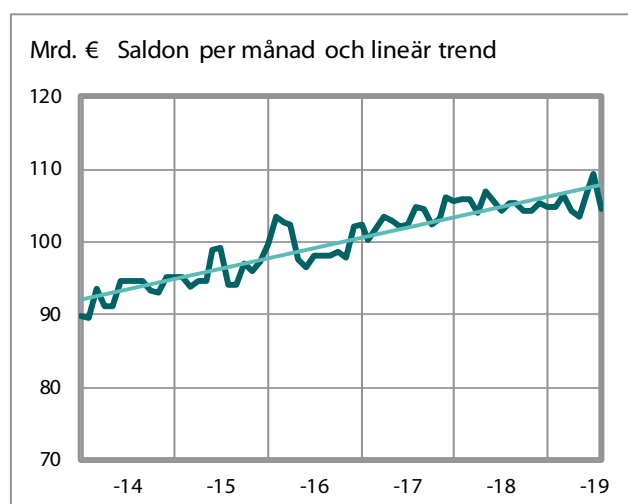
### Budgetekonomins över-/underskott



### Budgetekonomins inkomster



### Statsskuld



Med detta meddelande rapporteras förverkligandet av statsbudgeten, statens intäkter, utgifter, tillgångar, skulder och kassaflöden.

Staten är bokföringsskyldig i fråga om sin budgetekonomi. Bokföringsskyldigheten fördelar sig på bokföringsenheterna. Bokföringsenheterna består av republikens presidents kansli och ministerierna samt ämbetsverken, inrättningarna och de övriga enheterna som en funktionellt och ekonomiskt ändamålsenlig enhet. Bokföringsenheterna och de statliga fonderna utanför budgeten lämnar in sin bokföringsinformation till centralbokföringen varje månad. Informationen i meddelandet tas ur centralbokföringens databas. I rapporteringen används inte de nationalekonomiska begrepp som Statistikcentralen använder i sin rapportering.

Tabellerna 1–5 i meddelandet beskriver budgetekonomin. Informationen i tabellerna 1 och 2 har tagits ur budgetbokföringen, vilket innebär att inkomsterna och utgifterna presenteras med begreppen i budgeten. Informationen i tabellerna 3–5 har tagits ur affärsbokföringen och presenteras med de begrepp som används i denna.

I statens intäcks- och kostnadskalkyl (tabell 3) har intäkterna mellan ämbetsverken och inrättningarna eliminerats. De intäkter som eliminerats presenteras som avdrag i verksamhetskostnaderna på raden "Rättelse av interna kostnader".

Den effekt fordringarna och skulderna mellan bokföringsenheterna har på statens balansräkning (tabell 5) är så liten att de inte eliminerats.

Tabellerna 6–9 beskriver statsekonomin. Med statsekonomi avses den ekonomiska helhet som utgörs av budgetekonomin och den fondeekonomi som står utanför budgeten. Transaktionerna mellan budgetekonomin och fondeekonomin samt de inbördes fordringarna och skulderna har eliminerats i tabellerna. Uppgifterna i tabellerna har hämtats ur informationen från affärsbokföringen, vilket innebär att de presenteras med begrepp från denna.

Statsekonomins finansieringskalkyl presenteras i form av en kassaflödesanalys. Noggrannare anvisningar om hur man läser kassaflödesanalysen finns på [Statskontorets webbplats](#). Där finns också de tidsserier som anknyter till kassaflödesanalysen samt publiceringstidtabellen för månadsmeddelandet.

Ytterligare information om Statsekonomins månadsmeddelande fås från Centralbokföringen, tfn 0295 50 2000 eller per e-post på adressen [kkp\(at\)valtiokonttori.fi](mailto:kkp(at)valtiokonttori.fi).

Netra - Statsförvaltningens internetrapportering  
[www.netra.fi](http://www.netra.fi)

## Tabeller som beskriver budgetekonomin (med budgetbegrepp):

1. Budgetekonomins balans.....	4
2. Budgetekonomins inkomster .....	5

## Tabeller som beskriver budgetekonomin (med begrepp från affärsbokföringen)

3. Statens intäcks- och kostnadskalkyl.....	6
4. Intäkter och kostnader inom överföringsekonomin.....	7
5. Statens balansräkning .....	8 – 9

## Tabeller som beskriver statsekonomin (med begrepp från affärsbokföringen):

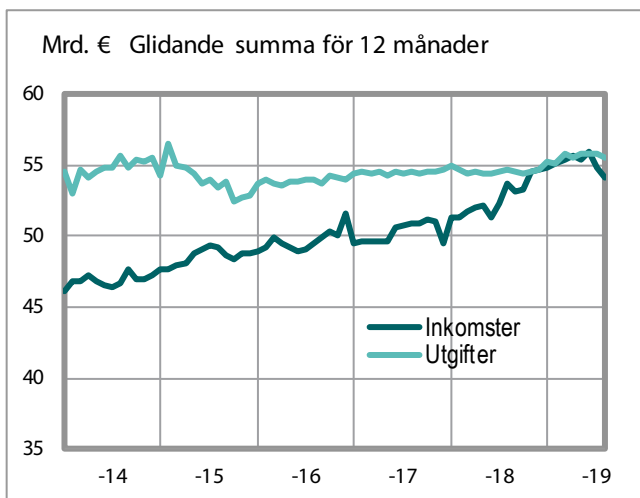
6. Statsekonomins finansieringsanalys.....	10
7. Statsekonomins balans .....	11
8. Statskuld och övriga finansieringsposter .....	12
9. Statsekonomins likvida medel.....	12

# 1. Budgetekonomins balans \*)

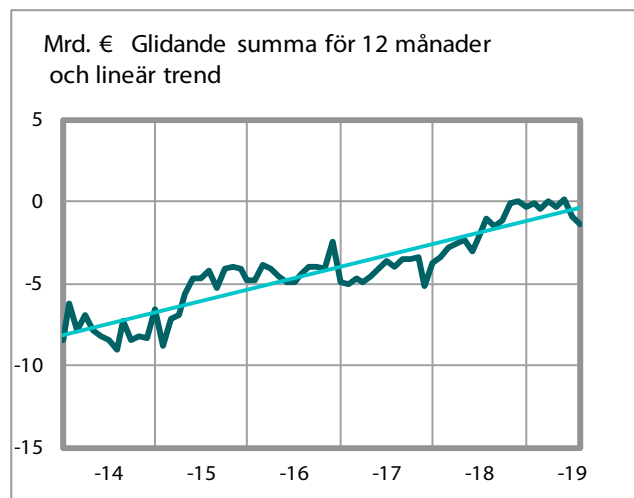
	Förverkligat 1.1. - 31.7.2018	Förverkligat 1.1. - 31.7.2019	Förverkligat 1.8.2018 - 31.7.2019 (12 mån:s gli- dande summa)	Förändring jämfört med den glidande summan för 12 mån. ett år tidigare		Budgetrat 2019
	EUR miljon	EUR miljon	EUR miljon	EUR miljon	%	EUR miljon
11. Skatter och inkomster av skattenatur	26 823	27 774	45 323	1 078	2	45 964
12. Inkomster av blandad natur	3 204	3 257	5 831	128	2	5 819
13. Ränteinkomster, inkomster av försäljning av aktier och intäktsföring av vinst	2 208	1 174	1 939	-814	-30	2 146
15.01. Lån som återbetalas till staten	763	59	1 057	88	9	65
<b>INKOMSTER TOTALT</b>	<b>32 998</b>	<b>32 264</b>	<b>54 150</b>	<b>479</b>	<b>1</b>	<b>53 994</b>
21. Riksdagen	66	67	122	-30	-20	125
22. Republikens president	9	5	14	1	5	20
23. Statsrådets kansli	96	107	221	14	7	271
24. Utrikesministeriets förvaltningsområde	602	619	1 132	14	1	1 136
25. Justitieministeriets förvaltningsområde	514	547	956	17	2	979
26. Inrikesministeriets förvaltningsområde	750	747	1 482	-13	-1	1 505
27. Försvarsministeriets förvaltningsområde	1 285	1 249	2 815	-29	-1	3 140
28. Finansministeriets förvaltningsområde	8 920	9 257	17 556	588	3	17 504
29. Undervisnings- och kulturministeriets förvaltningsområde	4 872	4 942	6 635	224	3	6 459
30. Jord- och skogsbruksministeriets förvaltningsområde	645	618	2 608	-40	-2	2 624
31. Kommunikationsministeriets förvaltningsområde	1 275	1 311	3 472	353	11	2 992
32. Arbets- och näringsministeriets förvaltningsområde	1 246	1 178	2 770	37	1	2 542
33. Social- och hälsovårdsministeriets förvaltningsområde	8 707	8 648	14 430	-264	-2	15 059
35. Miljöministeriets förvaltningsområde	54	60	189	-6	-3	205
36. Räntor på statsskulden	980	973	1 143	-26	-2	1 180
<b>UTGIFTER TOTALT</b>	<b>30 024</b>	<b>30 325</b>	<b>55 544</b>	<b>838</b>	<b>2</b>	<b>55 740</b>
<b>EXKL. AVDRAG FÖR STATSSKULDEN</b>						
<b>ÖVER-/UNDERSKOTT</b>	<b>2 974</b>	<b>1 938</b>	<b>-1 393</b>	<b>-358</b>	<b>-35</b>	<b>-1 746</b>

\*) I budgeten och den budgetbokföring som följer upp förverkligandet av denna behandlas inlåning som inkomst och utlåning som utgift. Reservationsanslag som inte har använts under budgetåret och som kan användas följande budgetår hanteras som en utgift i bokslutet enligt budgetbokföringen. Inkomsterna och utgifterna periodiseras inte till intäkter och kostnader.

## Budgetekonomins inkomster och utgifter



## Budgetekonomins över-/underskott



## 2. Budgetekonomins inkomster

	Förverkligat	Förverkligat	Förverkligat	Förändring jämfört		Budgeterat 2019
	1.1. - 31.7.2018	1.1. - 31.7.2019	1.8.2018 - 31.7.2019 (12 mån:s glidande summa)	med den glidande summan för 12 mån. ett år tidigare	%	
	EUR miljon	EUR miljon	EUR miljon	EUR miljon	%	EUR miljon
<b>11. SKATTER OCH INKOMSTER AV SKATTENATUR</b>						
Skatt på förvärvs- och kapitalinkomster	6 159	6 594	10 136	1 104	12	10 329
Samfundsskatt	2 301	2 342	4 119	-25	-1	4 318
Källskatt på ränteinkomster	37	31	40	-11	-22	41
Skatt på arv och gåva	430	441	703	-119	-14	720
<b>Skatter på grund av inkomst och förmögenhet</b>	<b>8 927</b>	<b>9 407</b>	<b>14 998</b>	<b>949</b>	<b>7</b>	<b>15 408</b>
Mervärdeskatt	10 453	11 135	18 764	387	2	18 764
Skatt på vissa försäkringspremier	475	484	780	19	3	796
Apoteksavgifter	177	184	186	-169	-48	194
<b>Skatter och avgifter på grund av omsättning</b>	<b>11 105</b>	<b>11 802</b>	<b>19 731</b>	<b>238</b>	<b>1</b>	<b>19 754</b>
Punktskatt på tobak	1 044	914	986	-102	-9	1 126
Punktskatt på alkoholdrycker	849	859	1 482	75	5	1 520
Punktskatt på läskedrycker	90	107	172	25	17	175
Energiskatter	2 789	2 723	4 591	-70	-2	4 678
Punktskatt på vissa dryckesförpackningar	9	9	15	-1	-6	16
<b>Acciser</b>	<b>4 781</b>	<b>4 613</b>	<b>7 246</b>	<b>-72</b>	<b>-1</b>	<b>7 515</b>
Bilskatt	608	535	929	-66	-7	902
Överlåtelseskatt	491	518	872	37	4	840
Lotteriskatt	134	132	225	-3	-1	236
Fordonsskatt	698	687	1 181	-3	-0	1 182
Avfallsskatt	5	4	6	-1	-53	11
<b>Övriga skatter</b>	<b>1 935</b>	<b>1 877</b>	<b>3 213</b>	<b>-36</b>	<b>-1</b>	<b>3 171</b>
Banskatt	2	0	2	-3	-58	0
Vissa avgifter på kommunikationsområdet	15	17	38	-1	-2	22
Vissa avgifter på trafiken	19	18	27	-1	-5	26
Farledsavgifter	33	36	52	4	8	48
Oljeavfallsavgift	2	2	4	0	3	4
Övriga skatteinkomster	3	1	6	-1	-11	6
El- och naturgasnätsavgifter och vindkraftsavgift inom vindkraftsområdet vid Bottenviken	0	0	4	0	5	4
Förvaltningsavgifter till verket för finansiell stabilitet	0	0	3	0	19	4
Skatt för strålningsverksamhet	0	0	0	0	0	2
<b>Övriga inkomster av skattenatur</b>	<b>75</b>	<b>74</b>	<b>135</b>	<b>-1</b>	<b>-1</b>	<b>116</b>
<b>11. SKATTER OCH INKOMSTER AV SKATTENATUR SAMMANLAGT</b>	<b>26 823</b>	<b>27 774</b>	<b>45 323</b>	<b>1 078</b>	<b>2</b>	<b>45 964</b>
<b>12. INKOMSTER AV BLANDAD NATUR</b>	<b>3 204</b>	<b>3 257</b>	<b>5 831</b>	<b>128</b>	<b>2</b>	<b>5 819</b>
<b>13. RÄNTEINKOMSTER, INKOMSTER AV FÖRSÄLJNING AV AKTIER OCH INTÄKTSFÖRING AV VINST</b>	<b>2 208</b>	<b>1 174</b>	<b>1 939</b>	<b>-814</b>	<b>-30</b>	<b>2 146</b>
<b>15.01. LÅN SOM ÅTERBETALAS TILL STATEN</b>	<b>763</b>	<b>59</b>	<b>1 057</b>	<b>88</b>	<b>9</b>	<b>65</b>
<b>BUDGETEKONOMINS INKOMSTER SAMMANLAGT</b>	<b>32 998</b>	<b>32 264</b>	<b>54 150</b>	<b>479</b>	<b>1</b>	<b>53 994</b>

### 3. Statens intäkts- och kostnadskalkyl \*)

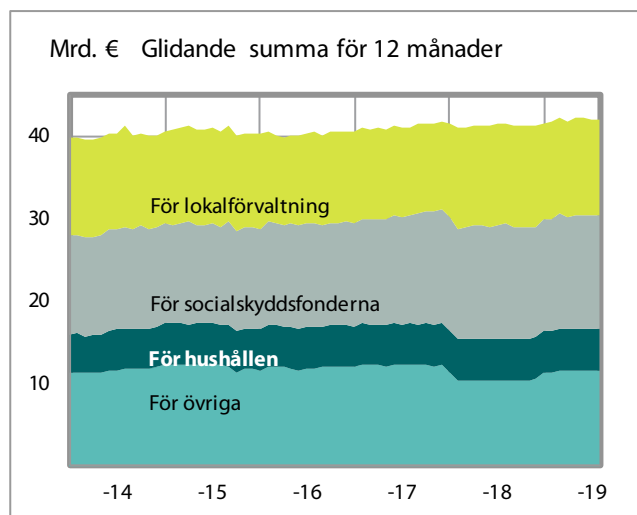
	1.1. - 31.7.2018	1.1. - 31.7.2019	Ändring	
	EUR miljon	EUR miljon	EUR miljon	%
<b>INTÄKTER AV VERKSAMHET</b>				
Intäkter av avgiftsbelagd verksamhet	463	478	16	3
Hyror och serviceintäkter	22	22	0	-2
Övriga intäkter av verksamheten	1 017	232	-785	-77
<b>INTÄKTER AV VERKSAMHET SAMMANLAGT</b>	<b>1 502</b>	<b>732</b>	<b>-769</b>	<b>-51</b>
<b>KOSTNADER AV VERKSAMHETEN</b>				
Material, förnödenheter och varor	-306	-295	11	-3
Personalkostnader	-2 594	-2 717	-123	5
Hyror	-419	-424	-6	1
Inköp av tjänster	-1 475	-1 582	-107	7
Övriga kostnader	-364	-407	-43	12
Ökning (-) eller minskning (+) av produktlager	0	0	0	-129
Tillverkning för eget bruk (-)	50	42	-8	-17
Avskrivningar	-662	-659	3	0
Rättelse av interna kostnader	59	67	8	14
<b>KOSTNADER AV VERKSAMHETEN SAMMANLAGT</b>	<b>-5 711</b>	<b>-5 975</b>	<b>-264</b>	<b>5</b>
<b>ÅTERSTOD I</b>	<b>-4 209</b>	<b>-5 243</b>	<b>-1 034</b>	<b>25</b>
<b>FINANSIELLA INTÄKTER OCH KOSTNADER</b>				
Finansiella intäkter	1 195	1 208	13	1
Finansiella kostnader	-1 107	-901	205	-19
<b>EXTRAORDINÄRA INTÄKTER OCH KOSTNADER</b>				
Extraordinära intäkter	19	172	153	786
Extraordinära kostnader	-2	-3	-1	40
<b>ÅTERSTOD II</b>	<b>-4 103</b>	<b>-4 766</b>	<b>-663</b>	<b>16</b>
<b>ÖVERFÖRINGSEKONOMINS INTÄKTER OCH KOSTNADER</b>				
Intäkter	1 932	2 003	71	4
Kostnader	-24 816	-25 193	-378	2
<b>ÅTERSTOD III</b>	<b>-26 987</b>	<b>-27 957</b>	<b>-970</b>	<b>4</b>
<b>INTÄKTER AV SKATTER OCH OBLIGATORISKA AVGIFTER</b>				
Skatter och avgifter av skattenatur	26 817	27 747	931	3
Övriga obligatoriska avgifter	87	82	-4	-5
<b>INTÄKTER AV SKATTER OCH OBLIGATORISKA AVGIFTER SAMMANLAGT</b>	<b>26 903</b>	<b>27 830</b>	<b>926</b>	<b>3</b>
<b>RÄKENSKAPSPERIODENS INTÄKTS-/KOSTNADSÅTERSTOD</b>	<b>-83</b>	<b>-127</b>	<b>-44</b>	<b>52</b>

\*) Inkomst- och utgiftsbegreppet inom affärsbokföringen motsvarar allmän affärsbokföring. In- och utlåning behandlas då som finansieringstransaktioner och inkomster och utgifter periodiseras till intäkter och kostnader för utarbetandet av intäkts- och kostnadskalkylen och balansräkningen. Reservationsanslag som inte har använts under budgetåret och som kan användas följande budgetår inverkar inte på intäkts- och kostnadskalkylen eller balansräkningen.

## 4. Intäkter och kostnader inom överföringsekonomin

	1.1.-31.7.2018	1.1.-31.7.2019	Ändring	
	EUR miljon	EUR miljon	EUR miljon	%
<b>ÖVERFÖRINGSEKONOMINS INTÄKTER</b>				
Från lokalförvaltningen	66	71	5	8
Från socialskyddsfonderna	31	13	-19	-59
Från näringslivet	0	0	0	23
Från icke-vinstsyftande samfund	6	7	1	11
Från hushållen	3	7	4	105
Från EU:s institutioner och andra organ	714	751	37	5
Från utlandet	2	4	2	103
Från statsförvaltningen	1 109	1 149	41	4
Överföringsekonominns övriga intäkter	0	0	0	-
<b>ÖVERFÖRINGSEKONOMINS INTÄKTER SAMMANLAGT</b>	<b>1 932</b>	<b>2 003</b>	<b>71</b>	<b>4</b>
<b>ÖVERFÖRINGSEKONOMINSKOSTNADER</b>				
För lokalförvaltningen	-7 045	-7 051	-6	0
För socialskyddsfonderna	-8 177	-8 219	-43	1
För näringslivet	-1 293	-1 221	71	-6
För finansinstitut och försäkringsanstalter	-19	-24	-6	29
För icke-vinstsyftande samfund	-1 553	-1 611	-58	4
För hushållen	-2 592	-2 606	-15	1
För EU:s institutioner och andra organ	-1 103	-1 505	-402	36
För utlandet	-404	-407	-3	1
För statsförvaltningen	-2 543	-2 453	90	-4
Övriga överföringsekonimkostnader	-87	-95	-8	9
<b>ÖVERFÖRINGSEKONOMINSKOSTNADER SAMMANLAGT</b>	<b>-24 816</b>	<b>-25 193</b>	<b>-378</b>	<b>2</b>

### Överföringsekonominns kostnader



## 5. Statens balansräkning, aktiva

	31.12.2018	31.7.2019	Ändring	
	EUR miljon	EUR miljon	EUR miljon	%
<b>NATIONALFÖRMÖGENHET</b>	<b>549</b>	<b>549</b>	<b>-1</b>	<b>-0</b>
<b>ANLÄGGNINGSTILLGÅNGAR OCH ÖVRIGA LÅNGFRISTIGA PLACERINGAR</b>				
<b>Immateriella tillgångar</b>	<b>959</b>	<b>918</b>	<b>-41</b>	<b>-4</b>
<b>Materiella tillgångar</b>	<b>21 142</b>	<b>20 904</b>	<b>-239</b>	<b>-1</b>
Jord- och vattenområden	9	9	0	-0
Byggnadsmark- och vattenområden	1 105	1 109	5	0
Byggnader	186	182	-4	-2
Konstruktioner	31	30	-2	-5
Anläggningar	18 181	17 800	-382	-2
Maskiner och anordningar	588	576	-12	-2
Inventarier	11	10	-1	-13
Övriga materiella tillgångar	12	12	0	-0
Förskottsbetalningar och pågående anskaffningar	1 019	1 177	158	15
<b>Värdepapper ingående i anläggningstillgångarna och övriga långfristiga placeringar</b>	<b>24 728</b>	<b>25 086</b>	<b>358</b>	<b>1</b>
Värdepapper ingående i anläggningstillgångarna	16 637	16 903	266	2
Statliga affärsverks grundkapital	3 274	3 274	0	0
Kapital som placerats i statliga affärsverk under villkor av övrigt eget kapital	2 772	2 780	8	0
Givna skuldebrevslån i euro	0	0	0	-21
Övriga långfristiga placeringar i euro	2 045	2 130	84	4
<b>ANLÄGGNINGSTILLGÅNGAR OCH ÖVRIGA LÅNGFRISTIGA PLACERINGAR SAMMANLAGT</b>	<b>46 829</b>	<b>46 908</b>	<b>79</b>	<b>0</b>
<b>OMSÄTTNINGS- OCH FINANSIERINGSTILLGÅNGAR</b>				
<b>Omsättningstillgångar</b>	<b>484</b>	<b>483</b>	<b>-1</b>	<b>-0</b>
Material och förnödenheter	436	436	0	-0
Halvfärdig produktion	5	5	0	-0
Färdiga produkter/Varor	42	41	-1	-2
<b>Långfristiga fordringar</b>	<b>3 631</b>	<b>3 867</b>	<b>236</b>	<b>6</b>
<b>Kortfristiga fordringar</b>	<b>1 913</b>	<b>1 203</b>	<b>-710</b>	<b>-37</b>
Försäljningsfordringar	123	79	-44	-36
Lånefordringar i euro	201	85	-115	-57
Lånefordringar i utländsk valuta	0	0	0	-68
Resultatregleringar	102	27	-75	-74
Övriga kortfristiga fordringar	698	170	-529	-76
Förskottsbetalningar	789	842	53	7
<b>Värdepapper ingående i finansieringstillgångarna och övriga kortfristiga placeringar</b>	<b>10</b>	<b>367</b>	<b>357</b>	<b>-</b>
<b>Kassa, banktillgodohavanden och andra finansieringsmedel</b>	<b>2 381</b>	<b>3 606</b>	<b>1 225</b>	<b>51</b>
<b>OMSÄTTNINGS- OCH FINANSIERINGSTILLGÅNGAR SAMMANLAGT</b>	<b>8 418</b>	<b>9 525</b>	<b>1 107</b>	<b>13</b>
<b>AKTIVA SAMMANLAGT</b>	<b>55 796</b>	<b>56 981</b>	<b>1 185</b>	<b>2</b>



## 5. Statens balansräkning, passiva

	31.12.2018	31.7.2019	Ändring	
	EUR miljon	EUR miljon	EUR miljon	%
<b>EGET KAPITAL</b>	<b>-61 175</b>	<b>-61 303</b>	<b>-127</b>	<b>0</b>
<b>STATENS KAPITAL</b>	<b>-61 183</b>	<b>-61 310</b>	<b>-127</b>	<b>0</b>
Statens kapital 1.1.1998	-30 048	-30 048	0	0
Förändringar i kapitalet från tidigare räkenskapsperioder	-31 982	-31 134	848	-3
Räkenskapsperiodens intäcks-/kostnadsåterstod	848	-127	-975	-115
<b>FONDKAPITAL</b>	<b>7</b>	<b>7</b>	<b>0</b>	<b>0</b>
Övriga statliga fonder och donerade medel	7	7	0	0
<b>FRÄMMANDE KAPITAL</b>	<b>116 972</b>	<b>118 284</b>	<b>1 312</b>	<b>1</b>
<b>LÅNGFRISTIGT</b>	<b>92 575</b>	<b>97 546</b>	<b>4 972</b>	<b>5</b>
Upptagna lån i euro	91 933	96 905	4 972	5
Upptagna lån i utländsk valuta	1	1	0	0
Långfristiga resultatregleringar	127	127	0	0
Övriga långfristiga skulder	515	515	0	0
<b>KORTFRISTIGT</b>	<b>24 397</b>	<b>20 737</b>	<b>-3 660</b>	<b>-15</b>
Samlingskonton för statliga fonder utanför budgeten	3 631	4 095	464	13
Amorteringar som betalas under följande räkenskapsperiod	9 318	1 651	-7 668	-82
Kortfristiga lån i euro	4 325	6 560	2 235	52
Främmande medel lämnade i statens vård	391	596	205	52
Erhållna förskott	527	529	3	1
Leverantörsskulder	706	185	-522	-74
Avräkningar mellan bokföringsenheterna	86	94	9	10
Poster som skall redovisas vidare	1 301	1 649	348	27
Resultatregleringar	1 482	1 431	-50	-3
Övriga kortfristiga skulder	2 630	3 946	1 317	50
Felkonton	0	0	0	-
<b>PASSIVA SAMMANLAGT</b>	<b>55 796</b>	<b>56 981</b>	<b>1 185</b>	<b>2</b>

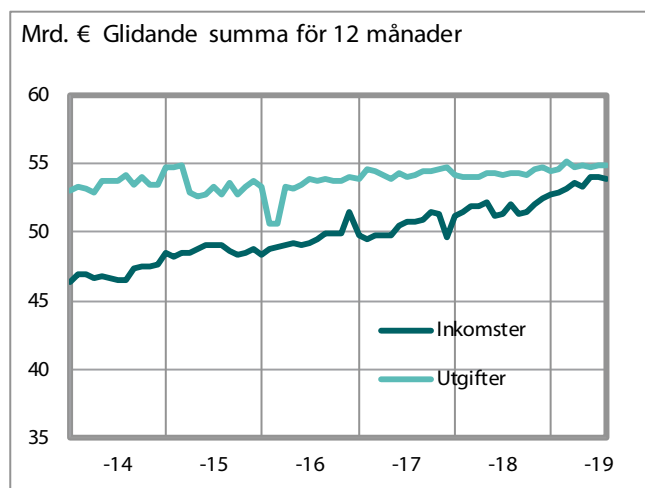
## 6. Statsekonomins finansieringsanalys

	1.1. - 31.7.2018			1.1. - 31.7.2019			Ändring	
	budget- ekonomin	fond- ekonomin	stats- ekonomin	budget- ekonomin	fond- ekonomin	stats- ekonomin	statsekonomi	
	EUR miljon			EUR miljon			EUR miljon	%
<b>EGEN VERKSAMHET</b>								
Inkomstskatte- och förmögenhets- skatteinkomster	8 457	0	8 457	8 936	0	8 936	479	6
Mervärdesskatteinkomster	10 452	0	10 452	11 135	0	11 135	683	7
Övriga skatte- och avgiftsinkomster	8 583	43	8 625	8 374	42	8 416	-209	-2
<i>Skatter och inkomster av skattenatur sammanlagt</i>	<i>27 492</i>	<i>43</i>	<i>27 535</i>	<i>28 444</i>	<i>42</i>	<i>28 487</i>	<i>952</i>	<i>3</i>
Försäljning av tjänster, hyror, driftsättningar och övriga inkomster från verksamheten	942	752	1 694	979	953	1 932	238	14
Ränteinkomster och intäktsföringar av vinst	1 201	423	1 624	1 213	378	1 590	-33	-2
Utgifter för inköp av varor och tjänster	-3 573	-91	-3 665	-3 747	-97	-3 844	-180	5
Personalgifter	-2 377	-4	-2 380	-2 324	-4	-2 328	52	-2
Övriga utgifter	-51	0	-51	-51	0	-52	0	1
Betalda pensioner	-2 331	0	-2 331	-2 376	0	-2 376	-45	2
Ränteutgifter för statskulden	-1 083	-118	-1 201	-883	-138	-1 021	180	-15
<b>KASSAFLÖDET AV EGEN VERKSAMHET</b>	<b>20 220</b>	<b>1 004</b>	<b>21 224</b>	<b>21 254</b>	<b>1 133</b>	<b>22 387</b>	<b>1 163</b>	<b>5</b>
<b>ÖVERFÖRINGSEKONOMIN</b>								
Överföringsekonomins inkomster	840	21	861	882	-1	881	19	2
Inkomstöverföringar till lokalförvaltningen	-7 045	-19	-7 064	-7 051	-12	-7 063	1	0
Inkomstöverföringar till näringslivet	-1 312	-17	-1 328	-1 246	-50	-1 296	32	-2
Inkomstöverföringar till hushåll	-8 438	-1	-8 439	-8 449	-2	-8 451	-12	0
Övriga inkomstöverföringar till hemlandet	-2 462	-403	-2 865	-2 765	-395	-3 160	-295	10
Inkomstöverföringar till utlandet	-1 507	-57	-1 564	-1 912	-216	-2 128	-564	36
<b>KASSAFLÖDET AV ÖVERFÖRINGSEKONOMIN</b>	<b>-19 924</b>	<b>-475</b>	<b>-20 399</b>	<b>-20 541</b>	<b>-676</b>	<b>-21 217</b>	<b>-819</b>	<b>4</b>
<b>INVESTERINGAR</b>								
Investeringar i anläggningstillgångar	-665	55	-609	-210	55	-155	455	-75
Realisationsvinster på anläggningstillgångar	5	0	5	6	0	6	0	8
Placeringar i värdepapper	150	-780	-630	-377	111	-266	364	-58
Realisationsvinster på placeringar	804	187	991	-3	246	243	-747	-75
Beviljade lån	300	-1 580	-1 280	83	-1 489	-1 406	-126	10
Amortering av beviljade lån	440	1 749	2 188	252	1 770	2 022	-166	-8
<b>KASSAFLÖDET AV INVESTERINGAR</b>	<b>1 034</b>	<b>-369</b>	<b>665</b>	<b>-250</b>	<b>694</b>	<b>444</b>	<b>-221</b>	<b>-33</b>
<b>FINANSIERING</b>								
Nettoförändring av statskulden	-360	0	-360	-468	0	-468	-108	30
Nettoförändring av övriga skulder	-204	6	-197	700	3	703	901	-456
<b>KASSAFLÖDET AV FINANSIERING</b>	<b>-564</b>	<b>6</b>	<b>-557</b>	<b>232</b>	<b>3</b>	<b>235</b>	<b>792</b>	<b>-142</b>
<b>FÖRÄNDRING AV LIKVIDA MEDEL</b>	<b>767</b>	<b>166</b>	<b>933</b>	<b>695</b>	<b>1 154</b>	<b>1 849</b>	<b>916</b>	<b>98</b>

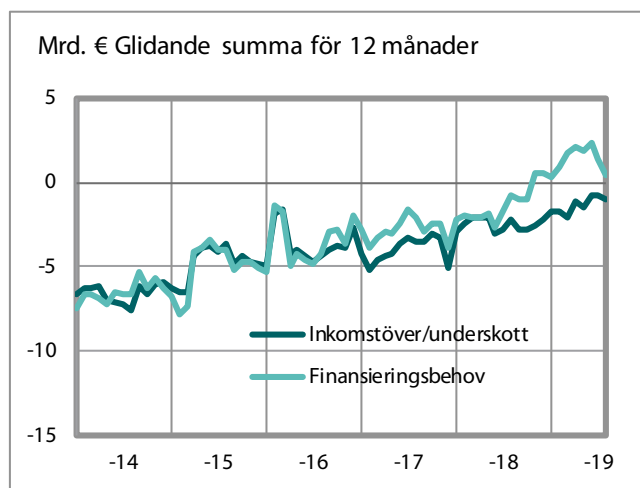
## 7. Statsekonomin balans

	1.1. - 31.7.2018			1.1. - 31.7.2019			Ändring	
	budget- ekonomin	fond- ekonomin	stats- ekonomin	budget- ekonomin	fond- ekonomin	stats- ekonomin	statsekonomin	
	EUR miljon			EUR miljon			EUR miljon	%
Inkomstskatte- och förmögenhetsskatteinkomster	8 457	0	8 457	8 936	0	8 936	479	6
Mervärdesskatteinkomster	10 452	0	10 452	11 135	0	11 135	683	7
Övriga skatte- och avgiftsinkomster	8 583	43	8 625	8 374	42	8 416	-209	-2
<i>Skatter och inkomster av skattenatur sammanlagt</i>	<i>27 492</i>	<i>43</i>	<i>27 535</i>	<i>28 444</i>	<i>42</i>	<i>28 487</i>	<i>952</i>	<i>3</i>
Försäljning av tjänster, hyror, driftsättningar	942	752	1 694	979	953	1 932	238	14
Ränteinkomster och intäktsföringar av vinst	1 201	423	1 624	1 213	378	1 590	-33	-2
Överföringsekonomin inkomster	840	21	861	882	-1	881	19	2
Realisationsvinster på anläggningstillgångar	5	0	5	6	0	6	0	8
<b>INKOMSTER EXKLUSIVE INVESTERINGAR</b>	<b>30 480</b>	<b>1 239</b>	<b>31 719</b>	<b>31 523</b>	<b>1 372</b>	<b>32 895</b>	<b>1 176</b>	<b>4</b>
Utgifter för inköp av varor och tjänster	-3 573	-91	-3 665	-3 747	-97	-3 844	-180	5
Personaltjänster	-2 377	-4	-2 380	-2 324	-4	-2 328	52	-2
Övriga utgifter	-51	0	-51	-51	0	-52	0	1
Betalda pensioner	-2 331	0	-2 331	-2 376	0	-2 376	-45	2
Ränteutgifter för statsskulden	-1 083	-118	-1 201	-883	-138	-1 021	180	-15
Inkomstöverföringar till lokalförvaltningen	-7 045	-19	-7 064	-7 051	-12	-7 063	1	0
Inkomstöverföringar till näringslivet	-1 312	-17	-1 328	-1 246	-50	-1 296	32	-2
Inkomstöverföringar till hushåll	-8 438	-1	-8 439	-8 449	-2	-8 451	-12	0
Övriga inkomstöverföringar till hemlandet	-2 462	-403	-2 865	-2 765	-395	-3 160	-295	10
Inkomstöverföringar till utlandet	-1 507	-57	-1 564	-1 912	-216	-2 128	-564	36
Investeringar i anläggningstillgångar	-665	55	-609	-210	55	-155	455	-75
<b>UTGIFTER EXKLUSIVE INVESTERINGAR</b>	<b>-30 843</b>	<b>-654</b>	<b>-31 497</b>	<b>-31 015</b>	<b>-859</b>	<b>-31 874</b>	<b>-377</b>	<b>1</b>
<b>INKOMSTER EXKLUSIVE INVESTERINGAR</b>	<b>30 480</b>	<b>1 239</b>	<b>31 719</b>	<b>31 523</b>	<b>1 372</b>	<b>32 895</b>	<b>1 176</b>	<b>4</b>
<b>UTGIFTER EXKLUSIVE INVESTERINGAR</b>	<b>-30 843</b>	<b>-654</b>	<b>-31 497</b>	<b>-31 015</b>	<b>-859</b>	<b>-31 874</b>	<b>-377</b>	<b>1</b>
<b>INKOMSTÖVERSKOTT (+)/UNDERSKOTT (-)</b>	<b>-363</b>	<b>585</b>	<b>222</b>	<b>508</b>	<b>512</b>	<b>1 021</b>	<b>799</b>	<b>360</b>
Placeringar i värdepapper	150	-780	-630	-377	111	-266	364	-58
Realisationsvinster på placeringar	804	187	991	-3	246	243	-747	-75
Beviljade lån	300	-1 580	-1 280	83	-1 489	-1 406	-126	10
Amortering av beviljade lån	440	1 749	2 188	252	1 770	2 022	-166	-8
<b>FINANSIERINGSBEHOV (-)</b>	<b>1 330</b>	<b>160</b>	<b>1 490</b>	<b>463</b>	<b>1 151</b>	<b>1 614</b>	<b>123</b>	<b>8</b>
Nettoförändring av statsskulden	-360	0	-360	-468	0	-468	-108	30
Nettoförändring av övriga skulder	-204	6	-197	700	3	703	901	-456
<b>NETTOFÖRÄNDRING AV SKULDER</b>	<b>-564</b>	<b>6</b>	<b>-557</b>	<b>232</b>	<b>3</b>	<b>235</b>	<b>792</b>	<b>-142</b>
<b>FÖRÄNDRING AV LIKVIDA MEDEL</b>	<b>767</b>	<b>166</b>	<b>933</b>	<b>695</b>	<b>1 154</b>	<b>1 849</b>	<b>916</b>	<b>98</b>

Statsekonomin inkomster och utgifter



Statsekonomin balans



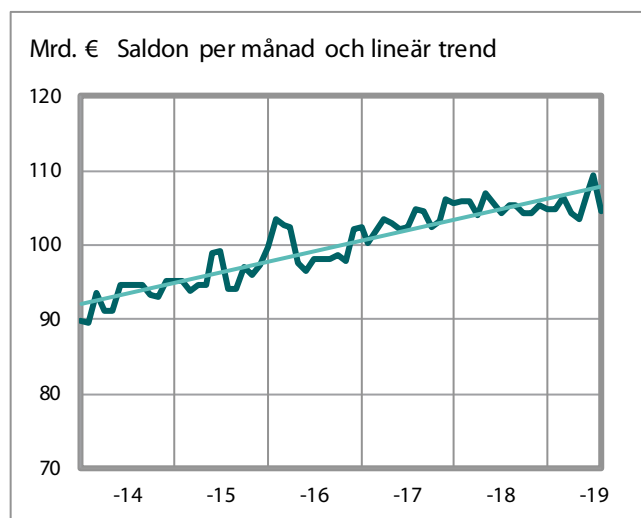
## 8. Statsskuld och övriga finansieringsposter

	31.12.2018	31.7.2019	Ändring	
	EUR miljon	EUR miljon	EUR miljon	%
<b>STATSSKULDEN</b>				
Statsskulden, euro	104 973	104 504	-468	0
Statsskulden, valuta	0	0	0	0
Statsskulden sammanlagt	104 973	104 504	-468	0
Orealiserade kursdifferenser	0	0	0	0
<b>STATSSKULDEN SAMMANLAGT, NOMINELLA VÄRDET</b>	<b>104 973</b>	<b>104 504</b>	<b>-468</b>	<b>0</b>
Övriga skulder	4 534	5 237	703	16
<b>FINANSIELLA POSTER, INKLUSIVE KURSDIFFERENSER</b>	<b>109 507</b>	<b>109 742</b>	<b>235</b>	<b>0</b>

## 9. Statsekonomins likvida medel

	31.12.2018	31.7.2019	Ändring	
	EUR miljon	EUR miljon	EUR miljon	%
<b>LIKVIDA MEDEL</b>				
Kortfristiga placeringar	139	559	420	302
Bankkonton och kontantkassor	2 891	4 320	1 429	49
<b>LIKVIDA MEDEL SAMMANLAGT</b>	<b>3 030</b>	<b>4 879</b>	<b>1 849</b>	<b>61</b>

Statsskuld



Likvida medel

