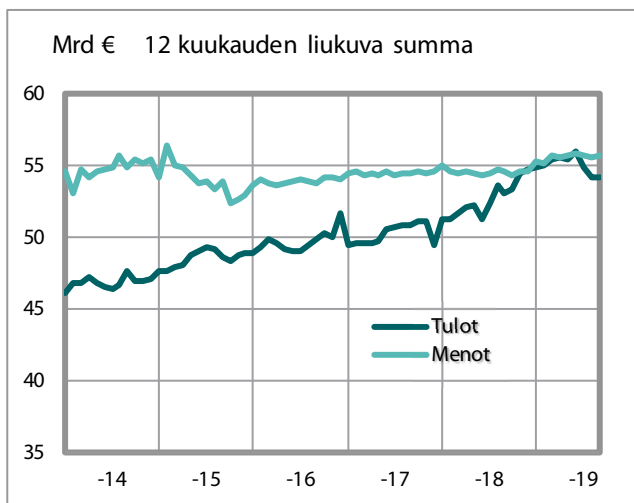


Valtiontalouden kuukausitiedote

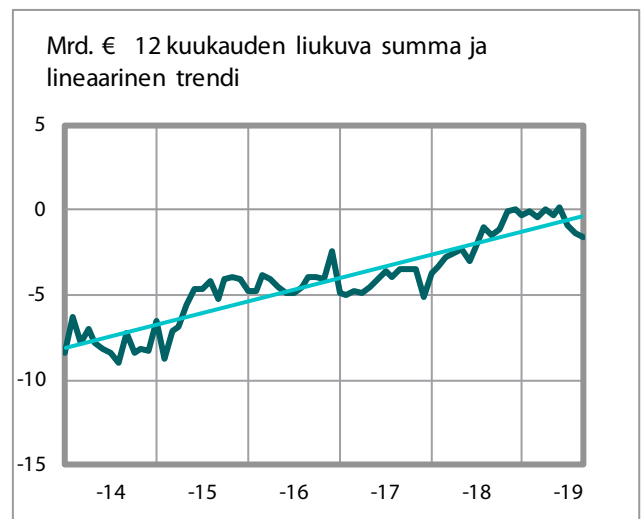
31.8.2019

Valtiokonttori
Statskontoret
State Treasury

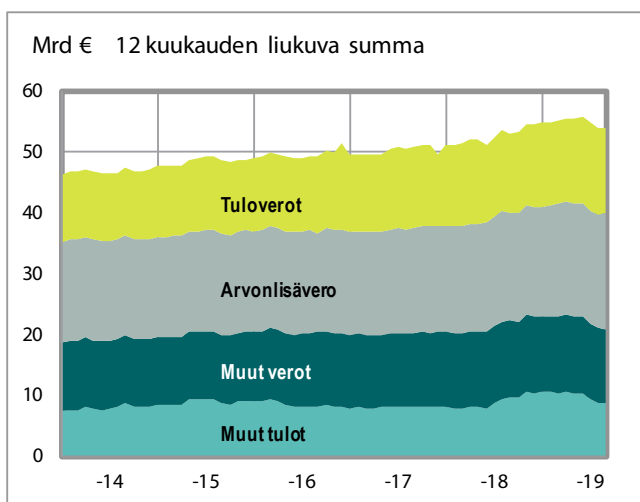
Talousarviotalouden tulot ja menot



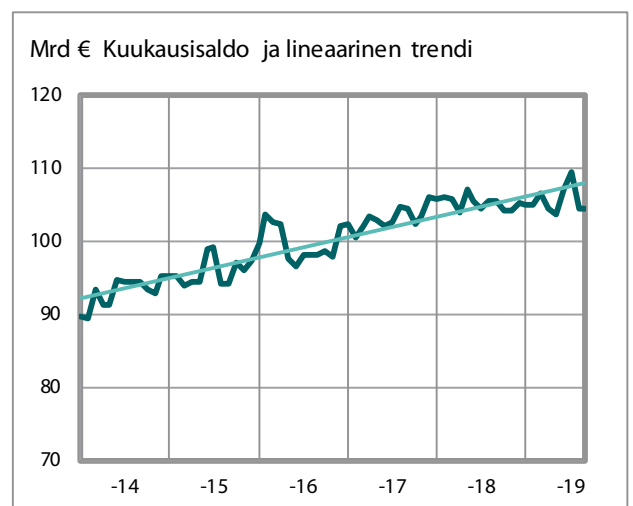
Talousarviotalouden yli-/alijäämä



Talousarviotalouden tulot



Valtionvelka



Tällä tiedotteella raportoidaan valtion talousarvion toteutumisesta, valtion tuotoista, kuluista, varoista ja veloista sekä rahavirroista.

Valtio on talousarviotaloudestaan kirjanpitovelvollinen, joka jakautuu kirjanpitoyksiköihin. Kirjanpitoyksiköitä ovat tasavallan presidentin kanslia ja ministeriöt sekä toiminnallisesti ja taloudellisesti tarkoituksenmukaisena kokonaisuutena virastot, laitokset ja muut toimielimet. Kirjanpitoyksiköt ja talousarvion ulkopuolella olevat valtion rahastot toimittavat kirjanpitotietonsa kuukausittain keskuskirjanpitoon. Tiedotteen tiedot tuotetaan keskuskirjanpidon tietokannasta. Raportoinnissa ei käytetä kansantalouden käsitteitä, joita Tilastokeskus käyttää raportoinnissaan.

Tiedotteen taulukot 1 – 5 kuvaavat talousarviotaloutta. Taulukoissa 1 ja 2 tiedot on tuotettu talousarviokirjanpidosta eli tulot ja menot esitetään talousarvion käsittein. Taulukkojen 3 – 5 tiedot on tuotettu liikekirjanpidosta ja ne esitetään liikekirjanpidon käsittein.

Valtion tuotto- ja kululaskelmassa (taulukko 3) on eliminoitu virastojen ja laitosten väliset tuotot. Eliminoitavat tuotot esitetään vähennyksinä toiminnan kuluissa rivillä ”Sisäisten kulujen oikaisu”.

Kirjanpitoyksikköjen välisten saamisten ja velkojen vaikutus valtion taseessa (taulukko 5) on niin vähäinen, että niitä ei eliminoida.

Taulukot 6 – 9 kuvaavat valtionaloutta. Valtionaloudella tarkoitetaan talousarviotalouden ja talousarvion ulkopuolisen rahastotalouden muodostamaa taloudellista kokonaisuutta. Talousarviotalouden ja rahastotalouden väliset tapahtumat ja keskinäiset saamiset ja velat on taulukoissa eliminoitu. Taulukoiden tiedot on tuotettu liikekirjanpidon tiedoista, joten ne esitetään liikekirjanpidon käsittein.

Valtionalouden rahoituslaskelma esitetään rahavirtalaskelman muodossa. Rahavirtalaskelman tarkemmat lukuohjeet löytyvät [Valtiokonttorin kotisivuilta](#). Sieltä löytyy myös rahavirtalaskelman tietoihin liittyviä aikasarjoja sekä Valtionalouden kuukausitiedotteen julkistamisaikataulu.

Lisätiedot:

Lisätietoja Valtionalouden kuukausitiedotteesta saa Keskuskirjanpidosta puh. 0295 50 2000 tai sähköpostitse osoitteesta [kkp\(at\)valtiokonttori.fi](mailto:kkp(at)valtiokonttori.fi)

Valtion raportointipalvelu Netra
www.netra.fi

Talousarvionaloutta kuvaavat taulukot (talousarvion käsittein):

1. Talousarvionalouden tasapaino.....	4
2. Talousarvionalouden tulot.....	5

Talousarvionaloutta kuvaavat taulukot (liikekirjanpidon käsittein):

3. Talousarvionalouden tuotto- ja kululaskelma.....	6
4. Siirtotalouden tuotot ja –kulut.....	7
5. Valtion tase.....	8 – 9

Valtionaloutta kuvaavat taulukot (liikekirjanpidon käsittein):

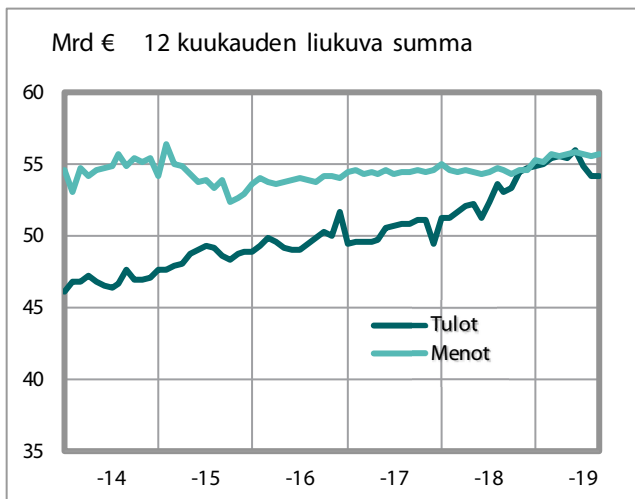
6. Valtionalouden rahavirtalaskelma.....	10
7. Valtionalouden tasapainolaskelma.....	11
8. Valtionvelka ja muut rahoituserät.....	12
9. Valtionalouden likvidit varat.....	12

1. Talousarviotalouden tasapaino *)

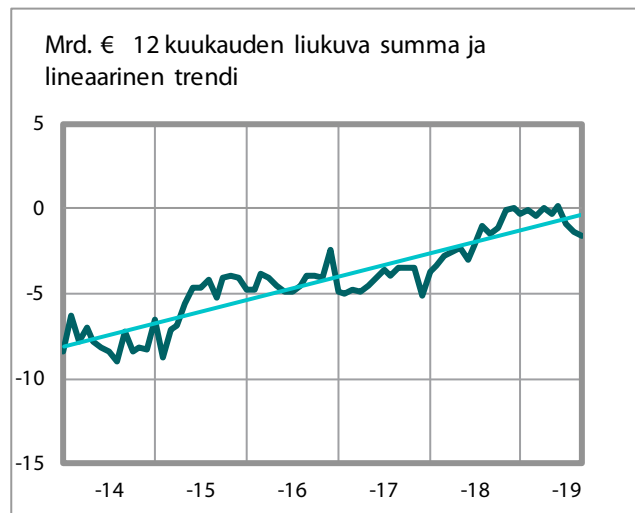
	Toteutunut	Toteutunut	Toteutunut	Muutos vuotta		Budjetoitu
	1.1. - 31.8.2018	1.1. - 31.8.2019	1.9.2018 - 31.8.2019 (12 kk:n liukuva summa)	aiempaan 12 kk:n liukuvaan summaan		2019
	milj. €	milj. €	milj. €	milj. €	%	milj. €
11. Verot ja veronluonteiset tulot	30 155	31 278	45 495	1 963	5	45 964
12. Sekalaiset tulot	3 654	3 695	5 819	106	2	5 819
13. Korkotulot, osakkeiden myyntitulot ja voiton tuloutukset	2 251	1 175	1 898	-874	-32	2 146
15.01. Valtiolle takaisin maksettavat lainat	914	67	914	-184	-17	65
TULOT YHTEENSÄ	36 974	36 215	54 126	1 011	2	53 994
21. Eduskunta	74	76	123	-26	-17	125
22. Tasavallan presidentti	10	6	14	0	-1	20
23. Valtioneuvoston kanslia	108	122	223	19	9	271
24. Ulkoministeriön hallinnonala	624	661	1 153	58	5	1 136
25. Oikeusministeriön hallinnonala	578	619	964	25	3	979
26. Sisäministeriön hallinnonala	860	856	1 482	-26	-2	1 505
27. Puolustusministeriön hallinnonala	1 462	1 423	2 811	-65	-2	3 140
28. Valtiovarainministeriön hallinnonala	10 269	10 656	17 607	599	4	17 504
29. Opetus- ja kulttuuriministeriön hallinnonala	5 129	5 103	6 539	0	0	6 459
30. Maa- ja metsätalousministeriön hallinnonala	698	676	2 612	-54	-2	2 624
31. Liikenne- ja viestintäministeriön hallinnonala	1 526	1 483	3 393	239	8	2 992
32. Työ- ja elinkeinoministeriön hallinnonala	1 402	1 331	2 767	47	2	2 542
33. Sosiaali- ja terveysministeriön hallinnonala	9 645	9 842	14 686	363	3	15 059
35. Ympäristöministeriön hallinnonala	61	72	195	1	0	205
36. Valtionvelan korot	1 082	1 066	1 134	-46	-4	1 180
MENOT YHTEENSÄ PL. VALTIONVELAN VÄHENTÄMINEN	33 528	33 990	55 704	1 132	2	55 740
YLI-/ALIJÄÄMÄ	3 446	2 225	-1 579	-121	-8	-1 746

*)Talousarviossa ja sen toteutumista seuraavassa talousarviokirjanpidossa otollainausta käsitellään tulona ja antolainausta menona. Varainhoitovuonna käyttämättä jäänyttä siirtomäärärahaa, jota voidaan käyttää seuraavana varainhoitovuonna, käsitellään talousarviokirjanpidon mukaisessa tilinpäätöksessä menona. Tuloja ja menoja ei jaksoteta tuotoiksi ja kuluiksi.

Talousarviotalouden tulot ja menot



Talousarviotalouden yli-/alijäämä



2. Talousarvion tulot

	Toteutunut 1.1. - 31.8.2018	Toteutunut 1.1. - 31.8.2019	Toteutunut 1.9.2018 - 31.8.2019 (12 kk:n liukuva summa)	Muutos vuotta aiempaan 12 kk:n liukuvaan summaan		Budjetoitu 2019
	milj. €	milj. €	milj. €	milj. €	%	milj. €
11. VEROT JA VERONLUONTEISET TULOT						
Ansio- ja pääomatuloverot	6 934	7 175	9 943	898	10	10 329
Yhteisövero	2 579	2 652	4 150	50	1	4 318
Korkotulojen lähdevero	39	33	41	-9	-19	41
Perintö- ja lahjaverot	480	492	704	-74	-9	720
Tulon ja varallisuuden perusteella kannettavat verot	10 031	10 352	14 838	865	6	15 408
Arvonlisävero	11 801	12 814	19 096	1 431	8	18 764
Eräistä vakuutusmaksuista suoritettava vero	545	556	782	16	2	796
Apteekkivero	178	184	186	-164	-47	194
Liikevaihdon perusteella kannettavat verot ja maksut	12 524	13 554	20 064	1 283	7	19 754
Tupakkaverot	1 046	917	986	-99	-9	1 126
Alkoholijuomaverot	994	1 008	1 485	54	4	1 520
Virvoitusjuomaverot	106	125	173	23	15	175
Energiaverot	3 156	3 096	4 597	-96	-2	4 678
Eräiden juomapakkausten valmisteverot	11	10	15	-1	-9	16
Valmisteverot	5 313	5 154	7 256	-121	-2	7 515
Autovero	689	605	917	-84	-8	902
Varainsiirtoverot	559	586	871	30	4	840
Arpajaisverot	153	149	222	-8	-3	236
Ajoneuvoverot	800	789	1 181	-3	-0	1 182
Jätevero	5	4	6	-1	-53	11
Muut verot	2 207	2 134	3 198	-65	-2	3 171
Rataverot	2	0	2	-2	-54	0
Eräät viestinnän maksut	15	19	41	2	5	22
Eräät liikenteen maksut	20	18	27	-2	-6	26
Väylämaksut	37	40	52	3	7	48
Öljyjättemaksu	2	3	4	0	6	4
Muut verotulot	3	2	6	0	-4	6
Sähkö- ja maakaasuverkkomaksut ja Perämeren tuulivoima-alueella perittävä tuulivoimamaksu	0	0	4	0	9	4
Rahoitusvakausviraston hallintomaksut	0	0	3	0	19	4
Säteilytoimintaverot	0	0	0	0	0	2
Muut veronluonteiset tulot	81	83	138	2	1	116
11. VEROT JA VERONLUONTEISET TULOT YHTEENSÄ	30 155	31 278	45 495	1 963	5	45 964
12. SEKALAISET TULOT	3 654	3 695	5 819	106	2	5 819
13. KORKOTULOT, OSAKKEIDEN MYYNTITULOT JA VOITONTULOUTUKSET	2 251	1 175	1 898	-874	-32	2 146
15.01. VALTIOILLE TAKAISIN MAKSETTAVAT LAINAT	914	67	914	-184	-17	65
TALOUSARVION TULOJA YHTEENSÄ	36 974	36 215	54 126	1 011	2	53 994

3. Valtion tuotto- ja kululaskelma *)

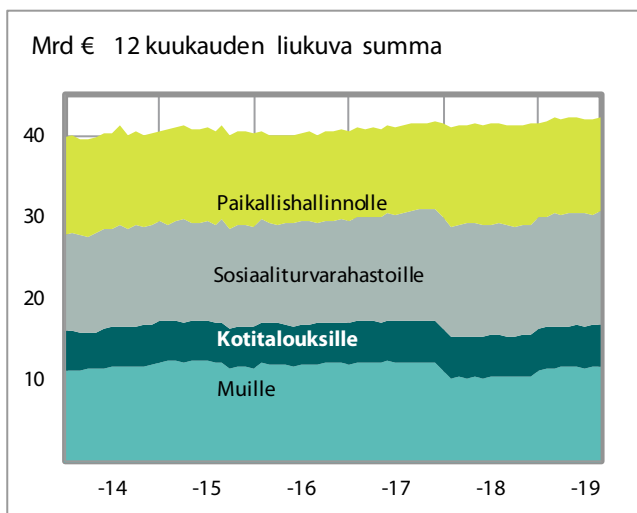
	1.1. - 31.8.2018	1.1. - 31.8.2019	Muutos	
	milj. €	milj. €	milj.€	%
TOIMINNAN TUOTOT				
Maksullisen toiminnan tuotot	526	554	27	5
Vuokrat ja käyttökorvaukset	25	25	0	1
Muut toiminnan tuotot	1 043	260	-782	-75
TOIMINNAN TUOTOT YHTEENSÄ	1 594	839	-755	-47
TOIMINNAN KULUT				
Aineet, tarvikkeet ja tavarat	-344	-334	10	-3
Henkilöstökulut	-2 952	-3 078	-126	4
Vuokrat	-479	-478	0	0
Palvelujen ostot	-1 658	-1 759	-100	6
Muut kulut	-427	-447	-21	5
Valmisteveraston lisäys (-) tai vähennys (+)	0	0	0	-267
Valmistus omaan käyttöön (-)	55	48	-8	-14
Poistot	-756	-757	0	0
Sisäisten kulujen oikaisu	100	105	5	5
TOIMINNAN KULUT YHTEENSÄ	-6 461	-6 700	-239	4
JÄÄMÄ I	-4 867	-5 861	-994	20
RAHOITUSTUOTOT JA -KULUT				
Rahoitustuotot	1 257	1 211	-45	-4
Rahoituskulut	-1 232	-998	235	-19
SATUNNAISET TUOTOT JA KULUT				
Satunnaiset tuotot	20	174	153	755
Satunnaiset kulut	-2	-3	-1	46
JÄÄMÄ II	-4 825	-5 477	-652	14
SIIRTOTALOUDEN TUOTOT JA KULUT				
Tuotot	2 210	2 271	61	3
Kulut	-27 516	-28 113	-596	2
JÄÄMÄ III	-30 131	-31 318	-1 188	4
TUOTOT VEROISTA JA PAKOLLISISTA MAKSUISTA				
Verot ja veronluonteiset maksut	30 153	31 253	1 100	4
Muut pakolliset maksut	101	104	2	2
TUOTOT VEROISTA JA PAKOLLISISTA MAKSUISTA YHTEENSÄ	30 254	31 356	1 102	4
TILIKAUDEN TUOTTO-/KULUJÄÄMÄ	123	38	-85	-69

*) Liikekirjanpidon tulo- ja menokäsite vastaa yleistä liikekirjanpitoa. Otto- ja antolainoja käsitellään tällöin rahoitustapahtumina ja tulot ja menot jaksotetaan tuotto- ja kululaskelman ja taseen laatimista varten tuotoiksi ja kuluiksi. Varainhoitovuonna käyttämättä jäänyt siirtomääräraha, jota voidaan käyttää seuraavana varainhoitovuotena, ei vaikuta tuotto- ja kululaskelmaan eikä taseeseen.

4. Siirtotalouden tuotot ja -kulut

	1.1.-31.8.2018	1.1.-31.8.2019	Muutos	
	milj. €	milj. €	milj.€	%
SIIRTOTALOUDEN TUOTOT				
Paikallishallinnolta	67	73	6	9
Sosiaaliturvarahastoilta	31	13	-19	-59
Elinkeinoelämältä	0	1	0	20
Voittoa tavoittelemattomilta yhteisöiltä	6	7	1	11
Kotitalouksilta	4	10	6	161
EU:n toimielimiltä ja muilta elimiltä	834	856	22	3
Ulkomailta	3	4	1	22
Valtionhallinnolta	1 264	1 308	44	3
Muut siirtotalouden tuotot	0	0	0	-
SIIRTOTALOUDEN TUOTOT YHTEENSÄ	2 210	2 271	61	3
SIIRTOTALOUDEN KULUT				
Paikallishallinnolle	-7 923	-7 880	44	-1
Sosiaaliturvarahastoille	-9 115	-9 344	-230	3
Elinkeinoelämälle	-1 399	-1 390	9	-1
Rahoitus- ja vakuutuslaitoksille	-19	-24	-6	29
Voittoa tavoittelemattomille yhteisöille	-1 676	-1 736	-60	4
Kotitalouksille	-3 001	-3 022	-21	1
EU:n toimielimille ja muille elimille	-1 257	-1 675	-418	33
Ulkomaille	-429	-432	-2	0
Valtionhallinnolle	-2 599	-2 502	97	-4
Muut siirtotalouden kulut	-97	-107	-10	10
SIIRTOTALOUDEN KULUT YHTEENSÄ	-27 516	-28 113	-596	2

Siirtotalouden kulut



5. Valtion tase, vastaavaa

	31.12.2018	31.8.2019	Muutos	
	milj. €	milj. €	milj. €	%
KANSALLISOMAIUUUS	549	548	-1	-0
KÄYTTÖOMAIUUUS JA MUUT PITKÄAIKAISET SJOITUKSET				
Aineettomat hyödykkeet	959	918	-40	-4
Aineelliset hyödykkeet	21 142	20 923	-219	-1
Maa- ja vesialueet	9	9	0	-0
Rakennusmaa- ja vesialueet	1 105	1 112	7	1
Rakennukset	186	181	-5	-3
Rakennelmat	31	30	-2	-5
Rakenteet	18 181	17 724	-457	-3
Koneet ja laitteet	588	570	-18	-3
Kalusteet	11	9	-2	-14
Muut aineelliset hyödykkeet	12	12	0	-0
Ennakkomaksut ja keskeneräiset hankinnat	1 019	1 276	256	25
Käyttöomaisuusarvopaperit ja muut pitkäaikaiset sijoitukset	24 728	25 088	361	1
Käyttöomaisuusarvopaperit	16 637	16 903	266	2
Liikelaitosten peruspääomat	3 274	3 274	0	0
Liikelaitoksiin muun oman pääoman ehdoin sijoitetut pääomat	2 772	2 782	10	0
Annetut euromääräiset velkakirjalainat	0	0	0	-21
Muut pitkäaikaiset euromääräiset sijoitukset	2 045	2 130	85	4
KÄYTTÖOMAIUUUS JA MUUT PITKÄAIKAISET SJOITUKSET YHTEENSÄ	46 829	46 930	101	0
VAIHTO- JA RAHOITUSOMAIUUUS				
Vaihto-omaisuus	484	483	0	-0
Aineet ja tarvikkeet	436	436	0	-0
Keskeneräinen tuotanto	5	5	0	0
Valmiit tuotteet/Tavarat	42	42	0	-0
Pitkäaikaiset saamiset	3 631	3 867	236	7
Lyhytaikaiset saamiset	1 913	1 377	-535	-28
Myyntisaamiset	123	130	7	5
Euromääräiset lainasaamiset	201	85	-115	-57
Valuuttamääräiset lainasaamiset	0	0	0	-68
Siirtosaamiset	102	29	-72	-71
Muut lyhytaikaiset saamiset	698	210	-489	-70
Ennakkomaksut	789	923	135	17
Rahoitusomaisuus arvopaperit ja muut lyhytaikaiset sijoitukset	10	40	30	301
Rahat, pankkisaamiset ja muut rahoitusvarat	2 381	4 330	1 949	82
VAIHTO- JA RAHOITUSOMAIUUUS YHTEENSÄ	8 418	10 097	1 679	20
VASTAAVAA YHTEENSÄ	55 796	57 575	1 779	3

5. Valtion tase, vastattavaa

	31.12.2018	31.8.2019	Muutos	
	milj. €	milj. €	milj. €	%
OMA PÄÄOMA	-61 175	-61 137	38	-0
VALTION PÄÄOMA	-61 183	-61 144	38	0
Valtion pääoma 1.1.1998	-30 048	-30 048	0	0
Edellisten tilikausien pääoman muutos	-31 982	-31 134	848	-3
Tilikauden tuotto-/kuluja	848	38	-810	-96
RAHASTOJEN PÄÄOMAT	7	7	0	0
Muut valtion rahastot ja lahjoitetut varat	7	7	0	0
VIERAS PÄÄOMA	116 972	118 712	1 741	1
PITKÄAIKAINEN	92 575	97 546	4 972	5
Otetut euromääräiset lainat	91 933	96 905	4 972	5
Otetut valuuttamääräiset lainat	1	1	0	0
Pitkäaikaiset siirtovelat	127	127	0	0
Muut pitkäaikaiset velat	515	514	0	0
LYHYTAIKAINEN	24 397	21 166	-3 231	-13
Talousarvion ulkopuolella olevien valtion rahastojen yhdistilit	3 631	4 269	637	18
Seuraavana tilikautena maksettavat lyhennykset	9 318	1 651	-7 668	-82
Lyhytaikaiset euromääräiset lainat	4 325	6 455	2 131	49
Valtion hoitoon jätetyt vieraat varat	391	654	263	67
Saadut ennakot	527	526	0	0
Ostovelat	706	217	-489	-69
Kirjanpitoyksiköiden väliset tilitykset	86	89	3	4
Edelleen tilitettävät erät	1 301	1 709	407	31
Siirtovelat	1 482	1 432	-50	-3
Muut lyhytaikaiset velat	2 630	4 166	1 536	58
Virhetilit	0	0	0	-
VASTATTAVAA YHTEENSÄ	55 796	57 575	1 779	3

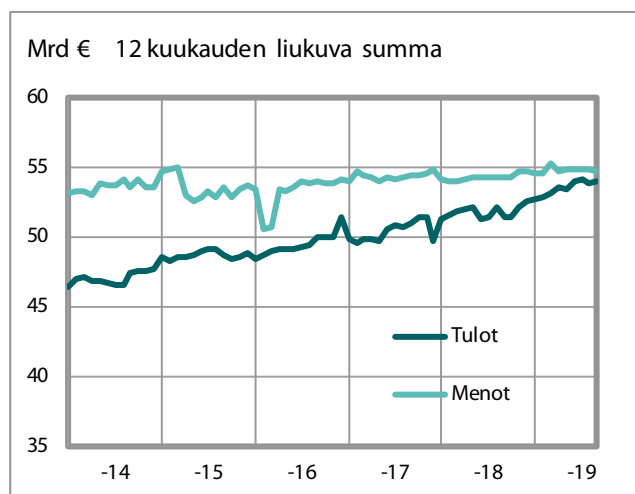
6. Valtiontalouden rahavirtalaskelma

	1.1. - 31.8.2018			1.1. - 31.8.2019			Muutos	
	talous- arvio- talous	rahasto- talous	valtion- talous	talous- arvio- talous	rahasto- talous	valtion- talous	milj. €	%
	miljoonaa euroa			miljoonaa euroa				
OMA TOIMINTA								
Tulo- ja varallisuusverotulot	9 510	0	9 510	9 827	0	9 827	317	3
Arvonlisäverotulot	11 800	0	11 800	12 814	0	12 814	1 015	9
Muut vero- ja maksutulot	9 626	47	9 673	9 417	47	9 463	-210	-2
<i>Verot ja veronluonteiset tulot yhteensä</i>	<i>30 936</i>	<i>47</i>	<i>30 983</i>	<i>32 058</i>	<i>47</i>	<i>32 105</i>	<i>1 122</i>	<i>4</i>
Palvelujen myynti, vuokrat, käyttökorvaukset ja muut toiminnan tulot	1 078	830	1 908	1 084	1 014	2 099	191	10
Korkotulot ja voiton tuloutukset	1 262	485	1 747	1 216	431	1 646	-101	-6
Tavaroiden ja palveluiden ostomenot	-3 990	-97	-4 087	-4 104	-100	-4 204	-117	3
Henkilöstömenot	-2 689	-4	-2 692	-2 620	-4	-2 625	68	-3
Muut menot	-60	0	-61	-59	-1	-59	1	-2
Maksetut eläkkeet	-2 719	0	-2 719	-2 771	0	-2 771	-53	2
Valtionvelan korkomenot	-1 205	-147	-1 351	-978	-150	-1 128	223	-17
OMAN TOIMINNAN RAHAVIRTA	22 613	1 114	23 727	23 826	1 236	25 062	1 335	6
SIIRTOTALOUS								
Siirtotalouden tulot	967	29	996	992	-1	991	-5	0
Tulonsiirrot paikallishallinnolle	-7 923	-19	-7 942	-7 880	-12	-7 892	51	-1
Tulonsiirrot elinkeinoelämälle	-1 418	-19	-1 437	-1 414	-55	-1 470	-33	2
Tulonsiirrot kotitalouksille	-9 397	-1	-9 398	-9 595	-2	-9 597	-199	2
Muut tulonsiirrot kotimaahan	-3 111	-446	-3 557	-3 182	-435	-3 617	-60	2
Tulonsiirrot ulkomaille	-1 686	-57	-1 743	-2 107	-216	-2 323	-579	33
SIIRTOTALOUDEN RAHAVIRTA	-22 570	-512	-23 082	-23 186	-721	-23 907	-825	4
INVESTOINNIT								
Käyttöomaisuusinvestoinnit	-818	55	-763	-326	55	-272	491	-64
Käyttöomaisuuden myyntivoitot	6	0	6	6	0	6	0	6
Sijoitukset arvopapereihin	151	-849	-699	-380	92	-288	411	-59
Sijoitusten myyntivoitot	804	187	991	-3	247	243	-747	-75
Annetut lainat	551	-1 559	-1 008	-48	-1 483	-1 531	-523	52
Annettujen lainojen takaisinmaksut	439	1 929	2 367	260	1 937	2 197	-170	-7
INVESTOINTIEN RAHAVIRTA	1 131	-238	893	-492	848	356	-537	-60
RAHOITUS								
Valtionvelan nettomuutos	-360	0	-360	-573	0	-573	-213	59
Muun velan nettomuutos	129	3	132	1 365	51	1 416	1 284	976
RAHOITUKSEN RAHAVIRTA	-231	3	-228	792	51	843	1 071	-469
LIKVIDIEN VAROJEN MUUTOS	943	367	1 310	940	1 414	2 354	1 044	80

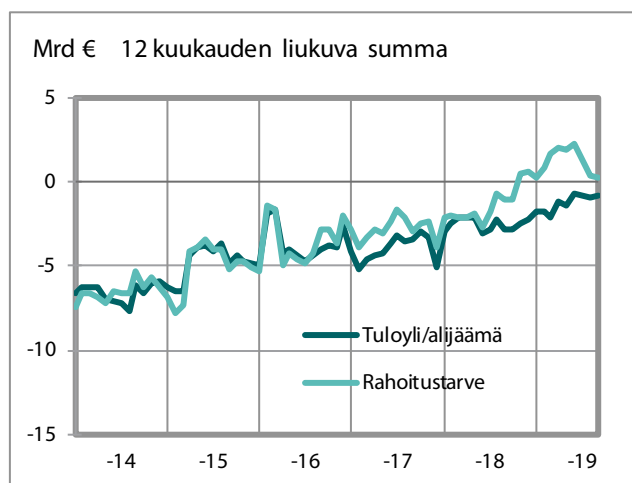
7. Valtiontalouden tasapainolaskelma

	1.1. - 31.8.2018			1.1. - 31.8.2019			Muutos	
	talous- arvio- talous	rahasto- talous	valtion- talous	talous- arvio- talous	rahasto- talous	valtion- talous	valtiontalous	
	miljoonaa euroa			miljoonaa euroa			milj. €	%
Tulo- ja varallisuusverotulot	9 510	0	9 510	9 827	0	9 827	317	3
Arvonlisäverotulot	11 800	0	11 800	12 814	0	12 814	1 015	9
Muut vero- ja maksutulot	9 626	47	9 673	9 417	47	9 463	-210	-2
<i>Verot ja veronluonteiset tulot yhteensä</i>	<i>30 936</i>	<i>47</i>	<i>30 983</i>	<i>32 058</i>	<i>47</i>	<i>32 105</i>	<i>1 122</i>	<i>4</i>
Palvelujen myynti, vuokrat, käyttökorvaukset ja muut toiminnan tulot	1 078	830	1 908	1 084	1 014	2 099	191	10
Korkotulot ja voiton tuloutukset	1 262	485	1 747	1 216	431	1 646	-101	-6
Siirtotalouden tulot	967	29	996	992	-1	991	-5	0
Käyttöomaisuuden myyntivoitot	6	0	6	6	0	6	0	6
TULOT ILMAN SJOITUKSIA	34 247	1 392	35 639	35 356	1 490	36 846	1 207	3
Tavaroiden ja palveluiden ostomenot	-3 990	-97	-4 087	-4 104	-100	-4 204	-117	3
Henkilöstömenot	-2 689	-4	-2 692	-2 620	-4	-2 625	68	-3
Muut menot	-60	0	-61	-59	-1	-59	1	-2
Maksetut eläkkeet	-2 719	0	-2 719	-2 771	0	-2 771	-53	2
Valtionvelan korkomenot	-1 205	-147	-1 351	-978	-150	-1 128	223	-17
Tulonsiirrot paikallishallinnolle	-7 923	-19	-7 942	-7 880	-12	-7 892	51	-1
Tulonsiirrot elinkeinoelämälle	-1 418	-19	-1 437	-1 414	-55	-1 470	-33	2
Tulonsiirrot kotitalouksille	-9 397	-1	-9 398	-9 595	-2	-9 597	-199	2
Muut tulonsiirrot kotimaahan	-3 111	-446	-3 557	-3 182	-435	-3 617	-60	2
Tulonsiirrot ulkomaille	-1 686	-57	-1 743	-2 107	-216	-2 323	-579	33
Käyttöomaisuusinvestoinnit	-818	55	-763	-326	55	-272	491	-64
MENOT ILMAN SJOITUKSIA	-35 017	-735	-35 751	-35 036	-920	-35 957	-205	1
TULOT ILMAN SJOITUKSIA	34 247	1 392	35 639	35 356	1 490	36 846	1 207	3
MENOT ILMAN SJOITUKSIA	-35 017	-735	-35 751	-35 036	-920	-35 957	-205	1
TULOYLJÄÄMÄ(+)/ALIJÄÄMÄ(-)	-769	657	-112	320	570	890	1 002	-894
Sijoitukset arvopapereihin	151	-849	-699	-380	92	-288	411	-59
Sijoitusten myyntivoitot	804	187	991	-3	247	243	-747	-75
Annetut lainat	551	-1 559	-1 008	-48	-1 483	-1 531	-523	52
Annettujen lainojen takaisinmaksut	439	1 929	2 367	260	1 937	2 197	-170	-7
RAHOITUSTARVE (-)	1 175	364	1 539	148	1 363	1 511	-28	-2
Valtionvelan nettomuutos	-360	0	-360	-573	0	-573	-213	59
Muun velan nettomuutos	129	3	132	1 365	51	1 416	1 284	976
VELAN NETTOMUUTOS	-231	3	-228	792	51	843	1 071	-469
LIKVIDIEN VAROJEN MUUTOS	943	367	1 310	940	1 414	2 354	1 044	80

Valtiontalouden tulot ja menot



Valtiontalouden tasapaino



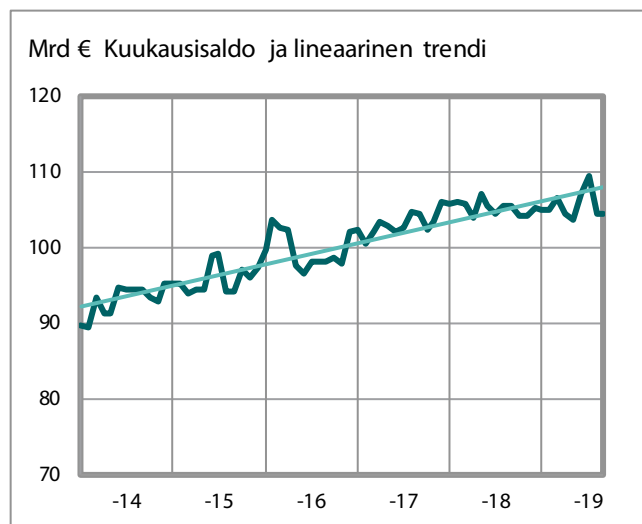
8. Valtionvelka ja muut rahoituserät

	31.12.2018	31.8.2019	Muutos	
	milj. €	milj. €	milj. €	%
VALTIONVELKA				
Euromääräinen valtionvelka	104 973	104 400	-573	-1
Valuuttamääräinen valtionvelka	0	0	0	0
Valtionvelka yhteensä	104 973	104 400	-573	-1
Realisoitumaton kurssiero	0	0	0	0
VALTIONVELKA YHTEENSÄ, NIMELLISARVO	104 973	104 400	-573	-1
Muu velka	4 534	5 950	1 416	31
RAHOITUSERÄT YHTEENSÄ ML. KURSSIEROT	109 507	110 350	843	1

9. Valtiontalouden likvidit varat

	31.12.2018	31.8.2019	Muutos	
	milj. €	milj. €	milj. €	%
LIKVIDIT VARAT				
Lyhytaikaiset sijoitukset	139	294	155	111
Pankkitilit ja käteiskassat	2 891	5 091	2 199	76
LIKVIDIT VARAT YHTEENSÄ	3 030	5 384	2 354	78

Valtionvelka



Likvidit varat

