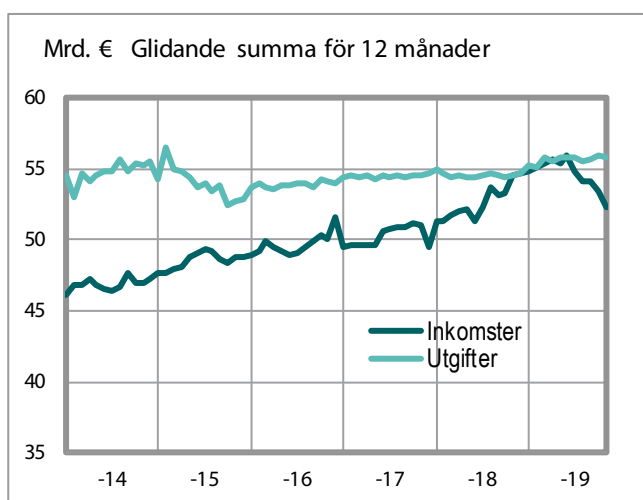


Statsekonomins finansieringsanalys

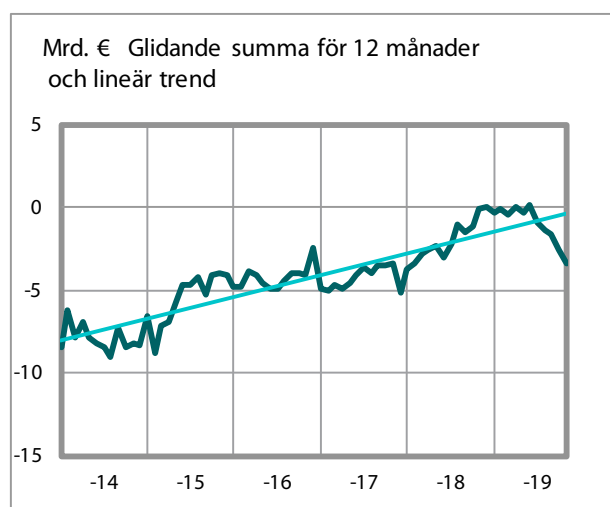
31.10.2019

Valtiokonttori
Statskontoret
State Treasury

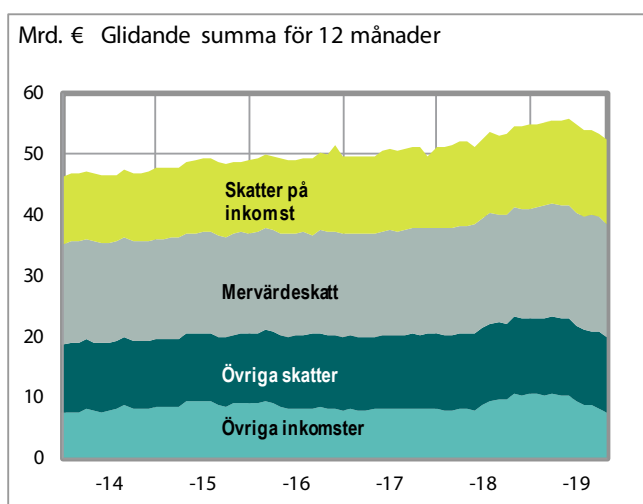
Budgetekonomins inkomster och utgifter



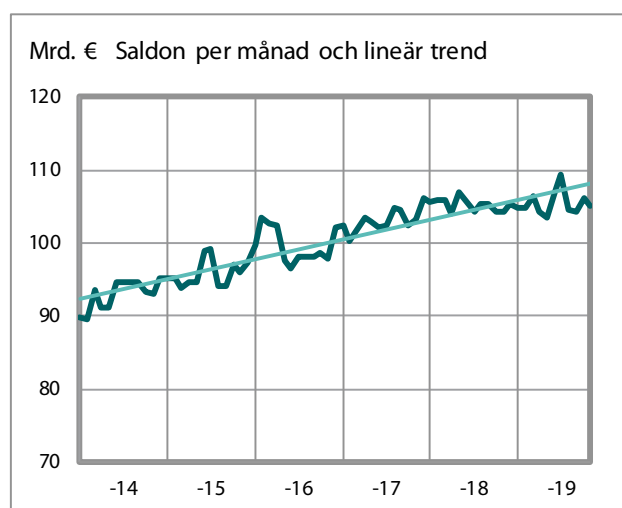
Budgetekonomins över-/underskott



Budgetekonomins inkomster



Statsskuld



Med detta meddelande rapporteras förverkligandet av statsbudgeten, statens intäkter, utgifter, tillgångar, skulder och kassaflöden.

Staten är bokföringsskyldig i fråga om sin budgetekonomi. Bokföringsskyldigheten fördelar sig på bokföringsenheterna. Bokföringsenheterna består av republikens presidents kansli och ministerierna samt ämbetsverken, inrättningarna och de övriga enheterna som en funktionellt och ekonomiskt ändamålsenlig enhet. Bokföringsenheterna och de statliga fonderna utanför budgeten lämnar in sin bokföringsinformation till centralbokföringen varje månad. Informationen i meddelandet tas ur centralbokföringens databas. I rapporteringen används inte de nationalekonomiska begrepp som Statistikcentralen använder i sin rapportering.

Tabellerna 1–5 i meddelandet beskriver budgetekonomin. Informationen i tabellerna 1 och 2 har tagits ur budgetbokföringen, vilket innebär att inkomsterna och utgifterna presenteras med begreppen i budgeten. Informationen i tabellerna 3–5 har tagits ur affärsbokföringen och presenteras med de begrepp som används i denna.

I statens intäcks- och kostnadskalkyl (tabell 3) har intäkterna mellan ämbetsverken och inrättningarna eliminerats. De intäkter som eliminerats presenteras som avdrag i verksamhetskostnaderna på raden "Rättelse av interna kostnader".

Den effekt fordringarna och skulderna mellan bokföringsenheterna har på statens balansräkning (tabell 5) är så liten att de inte eliminerats.

Tabellerna 6–9 beskriver statsekonomin. Med statsekonomi avses den ekonomiska helhet som utgörs av budgetekonomin och den fondeekonomi som står utanför budgeten. Transaktionerna mellan budgetekonomin och fondeekonomin samt de inbördes fordringarna och skulderna har eliminerats i tabellerna. Uppgifterna i tabellerna har hämtats ur informationen från affärsbokföringen, vilket innebär att de presenteras med begrepp från denna.

Statsekonomins finansieringskalkyl presenteras i form av en kassaflödesanalys. Noggrannare anvisningar om hur man läser kassaflödesanalysen finns på [Statskontorets webbplats](#). Där finns också de tidsserier som anknyter till kassaflödesanalysen samt publiceringstidtabellen för månadsmeddelandet.

Ytterligare information om Statsekonomins månadsmeddelande fås från Centralbokföringen, tfn 0295 50 2000 eller per e-post på adressen [kkp\(at\)valtiokonttori.fi](mailto:kkp(at)valtiokonttori.fi).

Netra - Statsförvaltningens internetrapportering
www.netra.fi

Tabeller som beskriver budgetekonomin (med budgetbegrepp):

1. Budgetekonomins balans.....	4
2. Budgetekonomins inkomster	5

Tabeller som beskriver budgetekonomin (med begrepp från affärsbokföringen)

3. Statens intäcks- och kostnadsräkning.....	6
4. Intäkter och kostnader inom överföringsekonomin.....	7
5. Statens balansräkning	8 – 9

Tabeller som beskriver statsekonomin (med begrepp från affärsbokföringen):

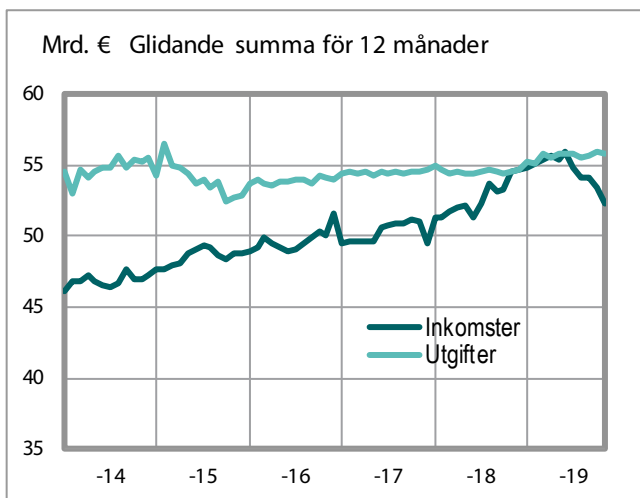
6. Statsekonomins finansieringsanalys.....	10
7. Statsekonomins balans	11
8. Statskuld och övriga finansieringsposter	12
9. Statsekonomins likvida medel.....	12

1. Budgetekonomins balans^{*)}

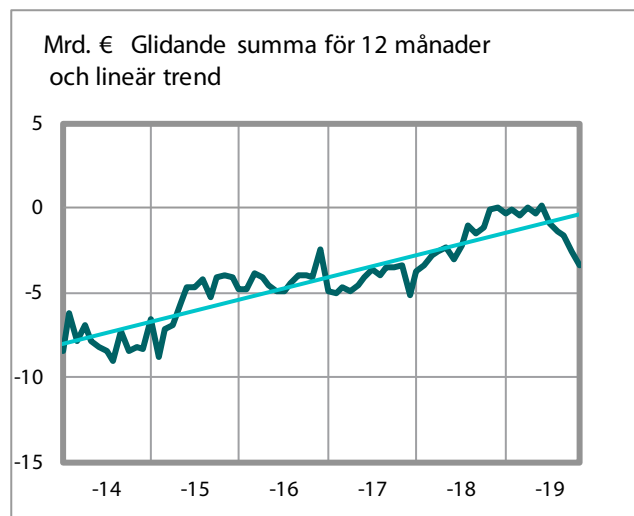
	Förverkligat 1.1. - 31.10.2018	Förverkligat 1.1. - 31.10.2019	Förverkligat 1.11.2018 - 31.10.2019 (12 mån:s glidande summa)	Förändring jämfört med den glidande summan för 12 mån. ett år tidigare		Budgetrat 2019
	EUR miljon	EUR miljon	EUR miljon	EUR miljon	%	EUR miljon
11. Skatter och inkomster av skattenatur	37 246	37 781	44 908	1 012	2	45 521
12. Inkomster av blandad natur	4 468	4 512	5 821	-2	0	5 819
13. Ränteinkomster, inkomster av försäljning av aktier och intäktsföring av vinst	2 795	1 354	1 533	-1 420	-48	2 146
15.01. Lån som återbetalas till staten	1 733	77	104	-1 731	-94	65
INKOMSTER TOTALT	46 243	43 724	52 366	-2 141	-4	53 551
21. Riksdagen	92	96	127	-14	-10	125
22. Republikens president	12	7	13	-2	-16	20
23. Statsrådets kansli	132	157	235	40	20	271
24. Utrikesministeriets förvaltningsområde	705	762	1 172	84	8	1 136
25. Justitieministeriets förvaltningsområde	724	802	1 001	59	6	979
26. Inrikesministeriets förvaltningsområde	1 075	1 066	1 477	-42	-3	1 505
27. Försvarsministeriets förvaltningsområde	1 829	1 802	2 824	-49	-2	3 140
28. Finansministeriets förvaltningsområde	13 194	13 532	17 557	447	3	17 739
29. Undervisnings- och kulturministeriets förvaltningsområde	5 593	5 613	6 586	48	1	6 459
30. Jord- och skogsbruksministeriets förvaltningsområde	1 288	1 273	2 619	-36	-1	2 624
31. Kommunikationsministeriets förvaltningsområde	2 030	1 894	3 300	128	4	2 992
32. Arbets- och näringsministeriets förvaltningsområde	1 885	1 648	2 602	-228	-8	2 542
33. Social- och hälsovårdsministeriets förvaltningsområde	11 908	12 230	14 812	564	4	15 059
35. Miljöministeriets förvaltningsområde	81	91	194	0	0	205
36. Räntor på statsskulden	1 167	1 248	1 231	142	13	1 180
UTGIFTER TOTALT	41 715	42 222	55 749	1 141	2	55 975
EXKL. AVDRAG FÖR STATSSKULDEN						
ÖVER-/UNDERSKOTT	4 528	1 502	-3 384	-3 282	-	-2 424

^{*)}I budgeten och den budgetbokföring som följer upp förverkligandet av denna behandlas inlåning som inkomst och utlåning som utgift. Reservationsanslag som inte har använts under budgetåret och som kan användas följande budgetår hanteras som en utgift i bokslutet enligt budgetbokföringen. Inkomsterna och utgifterna periodiseras inte till intäkter och kostnader.

Budgetekonomins inkomster och utgifter



Budgetekonomins över-/underskott



2. Budgetekonomins inkomster

	Förverkligat	Förverkligat	Förverkligat	Förändring jämfört		Budgeterat 2019
	1.1. - 31.10.2018	1.1. - 31.10.2019	1.11.2018 - 31.10.2019 (12 mån:s glidande summa)	med den glidande summan för 12 mån. ett år tidigare		
	EUR miljon	EUR miljon	EUR miljon	EUR miljon	%	EUR miljon
11. SKATTER OCH INKOMSTER AV SKATTENATUR						
Skatt på förvärvs- och kapitalinkomster	8 414	8 352	9 639	588	6	9 968
Samfundsskatt	3 181	3 195	4 092	-85	-2	4 318
Källskatt på ränteinkomster	42	36	40	-9	-18	41
Skatt på arv och gåva	597	625	720	-12	-2	720
Skatter på grund av inkomst och förmögenhet	12 234	12 208	14 491	483	3	15 047
Mervärdesskatt	15 039	15 801	18 844	763	4	18 890
Skatt på vissa försäkringspremier	655	673	789	20	3	796
Apoteksavgifter	179	185	186	-77	-29	186
Skatter och avgifter på grund av omsättning	15 874	16 658	19 818	706	4	19 872
Punktskatt på tobak	1 062	921	975	-116	-11	966
Punktskatt på alkoholdrycker	1 229	1 238	1 480	32	2	1 520
Punktskatt på läskedrycker	131	152	175	22	14	175
Energiskatter	3 863	3 819	4 613	-48	-1	4 613
Punktskatt på vissa dryckesförpackningar	13	12	15	-1	-9	16
Acciser	6 298	6 141	7 258	-113	-2	7 290
Bilskatt	848	751	904	-99	-10	902
Överlåtelseskatt	699	744	889	46	6	865
Lotteriskatt	189	186	223	-5	-2	236
Fordonsskatt	1 000	987	1 180	-7	-1	1 182
Avfallsskatt	7	3	3	-4	-53	11
Övriga skatter	2 743	2 671	3 199	-69	-2	3 196
Banskatt	3	0	1	-3	-73	0
Vissa avgifter på kommunikationsområdet	16	23	43	4	10	22
Vissa avgifter på trafiken	26	24	26	-3	-9	26
Farledsavgifter	44	48	53	4	8	48
Oljeavfallsavgift	3	3	4	0	-0	4
Övriga skatteinkomster	4	4	7	2	34	6
El- och naturgasnätsavgifter och vindkraftsavgift inom vindkraftsområdet vid Bottenviken	0	1	4	1	16	4
Förvaltningsavgifter till verket för finansiell stabilitet	0	0	3	0	19	4
Skatt för strålningsverksamhet	0	0	0	0	0	2
Övriga inkomster av skattenatur	97	102	141	5	4	116
11. SKATTER OCH INKOMSTER AV SKATTENATUR SAMMANLAGT	37 246	37 781	44 908	1 012	2	45 521
12. INKOMSTER AV BLANDAD NATUR	4 468	4 512	5 821	-2	-0	5 819
13. RÄNTEINKOMSTER, INKOMSTER AV FÖRSÄLJNING AV AKTIER OCH INTÄKTSFÖRING AV VINST	2 795	1 354	1 533	-1 420	-48	2 146
15.01. LÅN SOM ÅTERBETALAS TILL STATEN	1 733	77	104	-1 731	-94	65
BUDGETEKONOMINS INKOMSTER SAMMANLAGT	46 243	43 724	52 366	-2 141	-4	53 551

3. Statens intäkts- och kostnadskalkyl *)

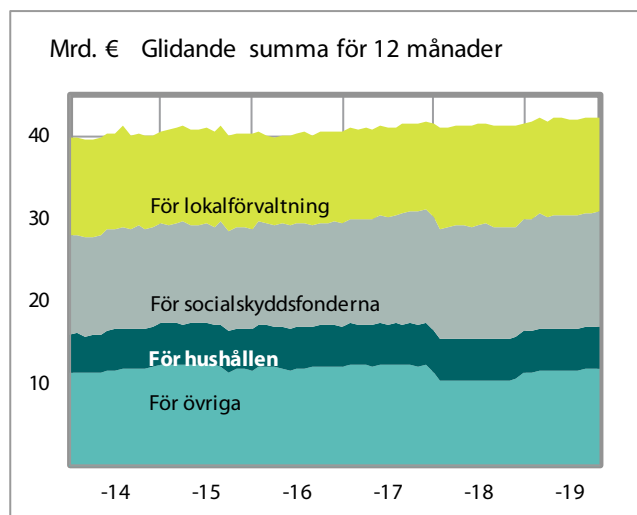
	1.1. - 31.10.2018	1.1. - 31.10.2019	Ändring	
	EUR miljon	EUR miljon	EUR miljon	%
INTÄKTER AV VERKSAMHET				
Intäkter av avgiftsbelagd verksamhet	674	706	31	5
Hyror och serviceintäkter	32	32	0	0
Övriga intäkter av verksamheten	1 131	331	-800	-71
INTÄKTER AV VERKSAMHET SAMMANLAGT	1 837	1 068	-768	-42
KOSTNADER AV VERKSAMHETEN				
Material, förnödenheter och varor	-438	-414	24	-5
Personalkostnader	-3 663	-3 812	-149	4
Hyror	-600	-598	2	0
Inköp av tjänster	-2 110	-2 265	-155	7
Övriga kostnader	-561	-533	27	-5
Ökning (-) eller minskning (+) av produktlager	0	0	0	-267
Tillverkning för eget bruk (-)	69	66	-3	-4
Avskrivningar	-944	-946	-3	0
Rättelse av interna kostnader	152	147	-5	-3
KOSTNADER AV VERKSAMHETEN SAMMANLAGT	-8 093	-8 355	-262	3
ÅTERSTOD I	-6 256	-7 286	-1 030	16
FINANSIELLA INTÄKTER OCH KOSTNADER				
Finansiella intäkter	1 901	1 397	-504	-27
Finansiella kostnader	-1 543	-1 083	460	-30
EXTRAORDINÄRA INTÄKTER OCH KOSTNADER				
Extraordinära intäkter	33	183	150	454
Extraordinära kostnader	-2	-4	-2	68
ÅTERSTOD II	-5 868	-6 793	-926	16
ÖVERFÖRINGSEKONOMINS INTÄKTER OCH KOSTNADER				
Intäkter	2 672	2 723	51	2
Kostnader	-34 060	-34 706	-646	2
ÅTERSTOD III	-37 256	-38 776	-1 521	4
INTÄKTER AV SKATTER OCH OBLIGATORISKA AVGIFTER				
Skatter och avgifter av skattenatur	37 211	37 717	506	1
Övriga obligatoriska avgifter	133	142	9	7
INTÄKTER AV SKATTER OCH OBLIGATORISKA AVGIFTER SAMMANLAGT	37 344	37 859	515	1
RÄKENSKAPSPERIODENS INTÄKTS-/KOSTNADSÅTERSTOD	88	-917	-1 006	-

*) Inkomst- och utgiftsbegreppet inom affärsbokföringen motsvarar allmän affärsbokföring. In- och utlåning behandlas då som finansieringstransaktioner och inkomster och utgifter periodiseras till intäkter och kostnader för utarbetandet av intäkts- och kostnadskalkylen och balansräkningen. Reservationsanslag som inte har använts under budgetåret och som kan användas följande budgetår inverkar inte på intäkts- och kostnadskalkylen eller balansräkningen.

4. Intäkter och kostnader inom överföringsekonomin

	1.1.- 31.10.2018	1.1.- 31.10.2019	Ändring	
	EUR miljon	EUR miljon	EUR miljon	%
ÖVERFÖRINGSEKONOMINS INTÄKTER				
Från lokalförvaltningen	98	107	9	9
Från socialskyddsfonderna	37	19	-17	-48
Från näringslivet	1	1	0	20
Från icke-vinstsyftande samfund	10	11	1	11
Från hushållen	5	12	7	149
Från EU:s institutioner och andra organ	944	944	0	0
Från utlandet	4	4	0	6
Från statsförvaltningen	1 575	1 625	50	3
Överföringsekonominns övriga intäkter	0	0	0	-
ÖVERFÖRINGSEKONOMINS INTÄKTER SAMMANLAGT	2 672	2 723	51	2
ÖVERFÖRINGSEKONOMINSKOSTNADER				
För lokalförvaltningen	-9 756	-9 588	168	-2
För socialskyddsfonderna	-11 282	-11 672	-390	3
För näringslivet	-2 256	-2 232	23	-1
För finansinstitut och försäkringsanstalter	-19	-24	-5	28
För icke-vinstsyftande samfund	-1 930	-1 972	-41	2
För hushållen	-3 842	-3 869	-27	1
För EU:s institutioner och andra organ	-1 575	-2 030	-455	29
För utlandet	-469	-476	-7	1
För statsförvaltningen	-2 810	-2 707	104	-4
Övriga överföringsekonominnskostnader	-121	-136	-14	12
ÖVERFÖRINGSEKONOMINSKOSTNADER SAMMANLAGT	-34 060	-34 706	-646	2

Överföringsekonominns kostnader



5. Statens balansräkning, aktiva

	31.12.2018	31.10.2019	Ändring	
	EUR miljon	EUR miljon	EUR miljon	%
NATIONALFÖRMÖGENHET	549	550	1	0
ANLÄGGNINGSTILLGÅNGAR OCH ÖVRIGA LÅNGFRISTIGA PLACERINGAR				
Immateriella tillgångar	959	931	-28	-3
Materiella tillgångar	21 142	20 960	-183	-1
Jord- och vattenområden	9	9	0	-0
Byggnadsmark- och vattenområden	1 105	1 113	8	1
Byggnader	186	180	-6	-3
Konstruktioner	31	30	-1	-3
Anläggningar	18 181	17 669	-512	-3
Maskiner och anordningar	588	567	-20	-3
Inventarier	11	9	-2	-16
Övriga materiella tillgångar	12	12	0	-0
Förskottsbetalningar och pågående anskaffningar	1 019	1 370	351	34
Värdepapper ingående i anläggningstillgångarna och övriga långfristiga placeringar	24 728	25 086	358	1
Värdepapper ingående i anläggningstillgångarna	16 637	16 897	261	2
Statliga affärsverks grundkapital	3 274	3 274	0	0
Kapital som placerats i statliga affärsverk under villkor av övrigt eget kapital	2 772	2 783	11	0
Givna skuldebrevslån i euro	0	0	0	-21
Övriga långfristiga placeringar i euro	2 045	2 132	87	4
ANLÄGGNINGSTILLGÅNGAR OCH ÖVRIGA LÅNGFRISTIGA PLACERINGAR SAMMANLAGT	46 829	46 976	147	0
OMSÄTTNINGS- OCH FINANSIERINGSTILLGÅNGAR				
Omsättningstillgångar	484	483	0	-0
Material och förnödenheter	436	436	0	-0
Halvfärdig produktion	5	5	0	0
Färdiga produkter/Varor	42	42	0	-0
Långfristiga fordringar	3 631	3 875	244	7
Kortfristiga fordringar	1 913	1 441	-472	-25
Försäljningsfordringar	123	142	19	15
Lånefordringar i euro	201	85	-115	-57
Lånefordringar i utländsk valuta	0	0	0	-137
Resultatregleringar	102	30	-71	-70
Övriga kortfristiga fordringar	698	181	-517	-74
Förskottsbetalningar	789	1 003	214	27
Värdepapper ingående i finansieringstillgångarna och övriga kortfristiga placeringar	10	1 077	1 068	-
Kassa, banktillgodohavanden och andra finansieringsmedel	2 381	1 942	-439	-18
OMSÄTTNINGS- OCH FINANSIERINGSTILLGÅNGAR SAMMANLAGT	8 418	8 818	400	5
AKTIVA SAMMANLAGT	55 796	56 345	548	1

5. Statens balansräkning, passiva

	31.12.2018	31.10.2019	Ändring	
	EUR miljon	EUR miljon	EUR miljon	%
EGET KAPITAL	-61 175	-62 093	-917	1
STATENS KAPITAL	-61 183	-62 100	-917	1
Statens kapital 1.1.1998	-30 048	-30 048	0	0
Förändringar i kapitalet från tidigare räkenskapsperioder	-31 982	-31 134	848	-3
Räkenskapsperiodens intäkts-/kostnadsåterstod	848	-917	-1 765	-208
FONDKAPITAL	7	7	0	0
Övriga statliga fonder och donerade medel	7	7	0	0
FRÄMMANDE KAPITAL	116 972	118 437	1 465	1
LÅNGFRISTIGT	92 575	100 546	7 971	9
Upptagna lån i euro	91 933	99 905	7 972	9
Upptagna lån i utländsk valuta	1	1	0	0
Långfristiga resultatregleringar	127	127	0	0
Övriga långfristiga skulder	515	514	-1	0
KORTFRISTIGT	24 397	17 891	-6 506	-27
Samlingskonton för statliga fonder utanför budgeten	3 631	4 274	642	18
Amorteringar som betalas under följande räkenskapsperiod	9 318	508	-8 811	-95
Kortfristiga lån i euro	4 325	5 243	918	21
Främmande medel lämnade i statens vård	391	906	515	132
Erhållna förskott	527	524	-3	-1
Leverantörsskulder	706	204	-503	-71
Avräkningar mellan bokföringsenheterna	86	87	1	1
Poster som skall redovisas vidare	1 301	1 739	438	34
Resultatregleringar	1 482	1 426	-56	-4
Övriga kortfristiga skulder	2 630	2 982	352	13
Felkonton	0	0	0	-
PASSIVA SAMMANLAGT	55 796	56 345	548	1

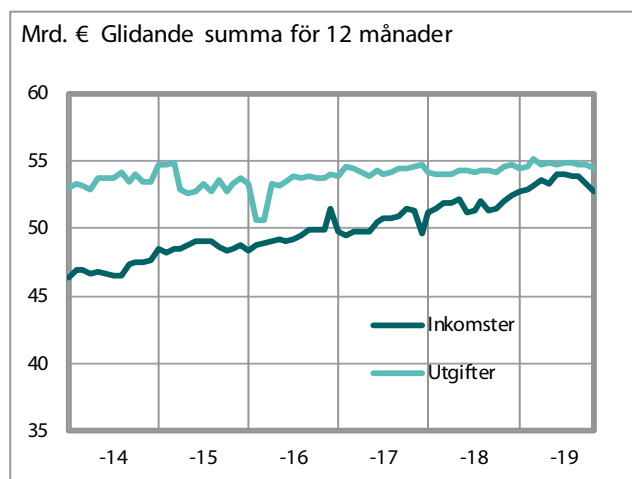
6. Statsekonomins finansieringsanalys

	1.1. - 31.10.2018			1.1. - 31.10.2019			Ändring	
	budget- ekonomin	fond- ekonomin	stats- ekonomin	budget- ekonomin	fond- ekonomin	stats- ekonomin	statsekonomi	
	EUR miljon			EUR miljon			EUR miljon	%
EGEN VERKSAMHET								
Inkomstskatte- och förmögenhets- skatteinkomster	11 592	0	11 592	11 547	0	11 547	-45	0
Mervärdesskatteinkomster	15 039	0	15 039	15 801	0	15 801	762	5
Övriga skatte- och avgiftsinkomster	11 599	55	11 654	11 419	53	11 473	-182	-2
<i>Skatter och inkomster av skattenatur sammanlagt</i>	<i>38 230</i>	<i>55</i>	<i>38 285</i>	<i>38 768</i>	<i>53</i>	<i>38 821</i>	<i>536</i>	<i>1</i>
Försäljning av tjänster, hyror, driftsättningar och övriga inkomster från verksamheten	1 403	959	2 361	1 391	1 128	2 519	157	7
Ränteinkomster och intäktsföringar av vinst	1 907	566	2 473	1 401	485	1 887	-586	-24
Utgifter för inköp av varor och tjänster	-4 967	-115	-5 081	-5 127	-132	-5 260	-178	4
Personalgifter	-3 329	-5	-3 334	-3 237	-5	-3 242	92	-3
Övriga utgifter	-85	0	-85	-73	-1	-74	11	-13
Betalda pensioner	-3 498	0	-3 498	-3 565	0	-3 565	-67	2
Ränteutgifter för statskulden	-1 510	-191	-1 701	-1 050	-238	-1 288	413	-24
KASSAFLÖDET AV EGEN VERKSAMHET	28 151	1 268	29 419	28 508	1 290	29 797	379	1
ÖVERFÖRINGSEKONOMIN								
Överföringsekonomins inkomster	1 119	32	1 150	1 130	-1	1 129	-21	-2
Inkomstöverföringar till lokalförvaltningen	-9 756	-21	-9 777	-9 588	-14	-9 602	175	-2
Inkomstöverföringar till näringslivet	-2 275	-25	-2 300	-2 257	-66	-2 322	-22	1
Inkomstöverföringar till hushåll	-11 626	-2	-11 628	-11 977	-2	-11 980	-352	3
Övriga inkomstöverföringar till hemlandet	-4 067	-548	-4 616	-4 087	-536	-4 623	-7	0
Inkomstöverföringar till utlandet	-2 044	-57	-2 101	-2 506	-216	-2 722	-621	30
KASSAFLÖDET AV ÖVERFÖRINGSEKONOMIN	-28 649	-621	-29 270	-29 284	-836	-30 120	-849	3
INVESTERINGAR								
Investeringar i anläggningstillgångar	-1 061	53	-1 009	-558	53	-505	504	-50
Realisationsvinster på anläggningstillgångar	7	0	7	7	0	7	0	-1
Placeringar i värdepapper	132	-807	-675	-392	-46	-437	238	-35
Realisationsvinster på placeringar	804	271	1 075	-3	297	294	-782	-73
Beviljade lån	1 399	-1 646	-247	-117	-1 487	-1 605	-1 357	548
Amortering av beviljade lån	674	1 956	2 629	269	1 994	2 263	-366	-14
KASSAFLÖDET AV INVESTERINGAR	1 953	-173	1 780	-794	810	16	-1 763	-99
FINANSIERING								
Nettoförändring av statskulden	-1 561	0	-1 561	71	0	71	1 632	-105
Nettoförändring av övriga skulder	-564	79	-485	1 007	-1	1 006	1 491	-307
KASSAFLÖDET AV FINANSIERING	-2 125	79	-2 046	1 078	-1	1 077	3 123	-153
FÖRÄNDRING AV LIKVIDA MEDEL	-670	553	-118	-493	1 264	771	889	-756

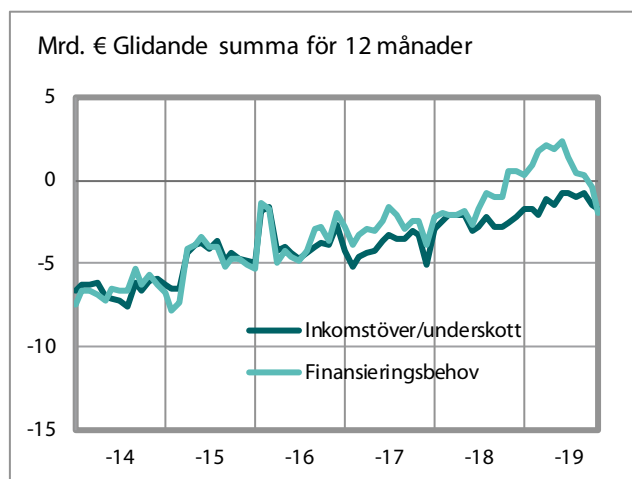
7. Statsekonomin balans

	1.1. - 31.10.2018			1.1. - 31.10.2019			Ändring	
	budget- ekonomin	fond- ekonomin	stats- ekonomin	budget- ekonomin	fond- ekonomin	stats- ekonomin	statsekonomin	
	EUR miljon			EUR miljon			EUR miljon	%
Inkomstskatte- och förmögenhetsskatteinkomster	11 592	0	11 592	11 547	0	11 547	-45	0
Mervärdesskatteinkomster	15 039	0	15 039	15 801	0	15 801	762	5
Övriga skatte- och avgiftsinkomster	11 599	55	11 654	11 419	53	11 473	-182	-2
<i>Skatter och inkomster av skattenatur sammanlagt</i>	<i>38 230</i>	<i>55</i>	<i>38 285</i>	<i>38 768</i>	<i>53</i>	<i>38 821</i>	<i>536</i>	<i>1</i>
Försäljning av tjänster, hyror, driftsättningar	1 403	959	2 361	1 391	1 128	2 519	157	7
Ränteinkomster och intäktsföringar av vinst	1 907	566	2 473	1 401	485	1 887	-586	-24
Överföringsekonomin inkomster	1 119	32	1 150	1 130	-1	1 129	-21	-2
Realisationsvinster på anläggningstillgångar	7	0	7	7	0	7	0	-1
INKOMSTER EXKLUSIVE INVESTERINGAR	42 665	1 611	44 276	42 696	1 665	44 362	86	0
Utgifter för inköp av varor och tjänster	-4 967	-115	-5 081	-5 127	-132	-5 260	-178	4
Personaltjänster	-3 329	-5	-3 334	-3 237	-5	-3 242	92	-3
Övriga utgifter	-85	0	-85	-73	-1	-74	11	-13
Betalda pensioner	-3 498	0	-3 498	-3 565	0	-3 565	-67	2
Ränteutgifter för statsskulden	-1 510	-191	-1 701	-1 050	-238	-1 288	413	-24
Inkomstöverföringar till lokalförvaltningen	-9 756	-21	-9 777	-9 588	-14	-9 602	175	-2
Inkomstöverföringar till näringslivet	-2 275	-25	-2 300	-2 257	-66	-2 322	-22	1
Inkomstöverföringar till hushåll	-11 626	-2	-11 628	-11 977	-2	-11 980	-352	3
Övriga inkomstöverföringar till hemlandet	-4 067	-548	-4 616	-4 087	-536	-4 623	-7	0
Inkomstöverföringar till utlandet	-2 044	-57	-2 101	-2 506	-216	-2 722	-621	30
Investeringar i anläggningstillgångar	-1 061	53	-1 009	-558	53	-505	504	-50
UTGIFTER EXKLUSIVE INVESTERINGAR	-44 218	-912	-45 129	-44 024	-1 158	-45 182	-53	0
INKOMSTER EXKLUSIVE INVESTERINGAR	42 665	1 611	44 276	42 696	1 665	44 362	86	0
UTGIFTER EXKLUSIVE INVESTERINGAR	-44 218	-912	-45 129	-44 024	-1 158	-45 182	-53	0
INKOMSTÖVERSKOTT (+)/UNDERSKOTT (-)	-1 553	700	-853	-1 328	507	-821	33	-4
Placeringar i värdepapper	132	-807	-675	-392	-46	-437	238	-35
Realisationsvinster på placeringar	804	271	1 075	-3	297	294	-782	-73
Beviljade lån	1 399	-1 646	-247	-117	-1 487	-1 605	-1 357	548
Amortering av beviljade lån	674	1 956	2 629	269	1 994	2 263	-366	-14
FINANSIERINGSBEHOV (-)	1 455	474	1 928	-1 570	1 265	-306	-2 234	-116
Nettoförändring av statsskulden	-1 561	0	-1 561	71	0	71	1 632	-105
Nettoförändring av övriga skulder	-564	79	-485	1 007	-1	1 006	1 491	-307
NETTOFÖRÄNDRING AV SKULDER	-2 125	79	-2 046	1 078	-1	1 077	3 123	-153
FÖRÄNDRING AV LIKVIDA MEDEL	-670	553	-118	-493	1 264	771	889	-756

Statsekonomin inkomster och utgifter



Statsekonomin balans



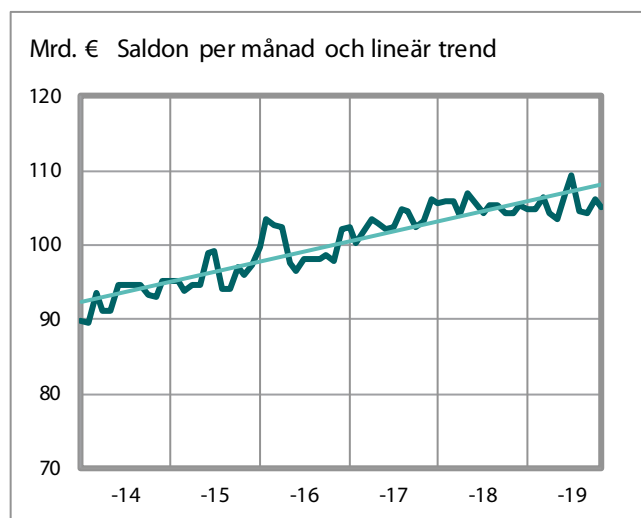
8. Statsskuld och övriga finansieringsposter

	31.12.2018	31.10.2019	Ändring	
	EUR miljon	EUR miljon	EUR miljon	%
STATSSKULDEN				
Statsskulden, euro	104 973	105 044	71	0
Statsskulden, valuta	0	0	0	0
Statsskulden sammanlagt	104 973	105 044	71	0
Orealiserade kursdifferenser	0	0	0	0
STATSSKULDEN SAMMANLAGT, NOMINELLA VÄRDET	104 973	105 044	71	0
Övriga skulder	4 534	5 540	1 006	22
FINANSIELLA POSTER, INKLUSIVE KURSDIFFERENSER	109 507	110 584	1 077	1

9. Statsekonomins likvida medel

	31.12.2018	31.10.2019	Ändring	
	EUR miljon	EUR miljon	EUR miljon	%
LIKVIDA MEDEL				
Kortfristiga placeringar	139	1 327	1 188	855
Bankkonton och kontantkassor	2 891	2 474	-417	-14
LIKVIDA MEDEL SAMMANLAGT	3 030	3 801	771	25

Statsskuld



Likvida medel

