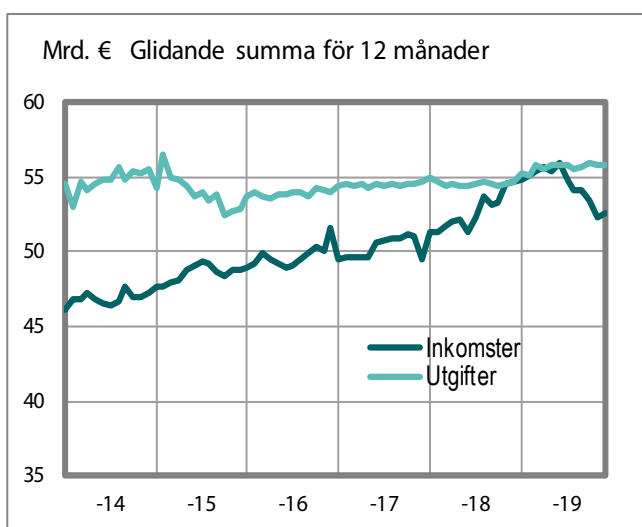


Statsekonomins finansieringsanalys

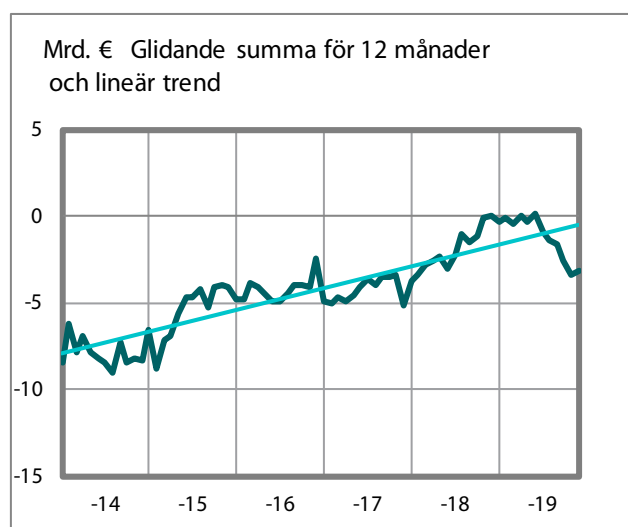
30.11.2019

Valtiokonttori
Statskontoret
State Treasury

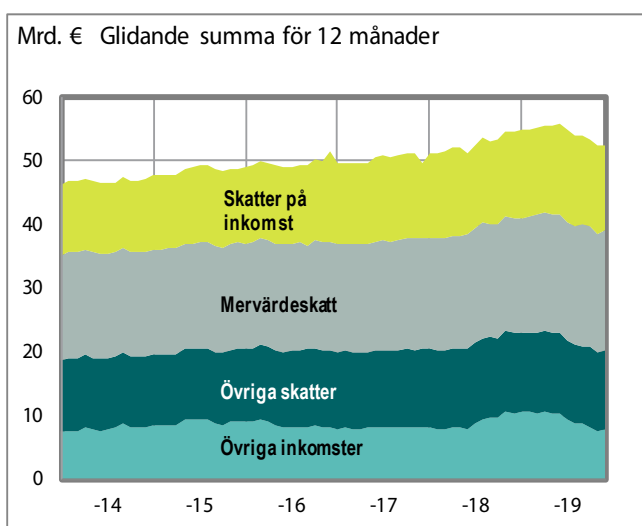
Budgetekonomins inkomster och utgifter



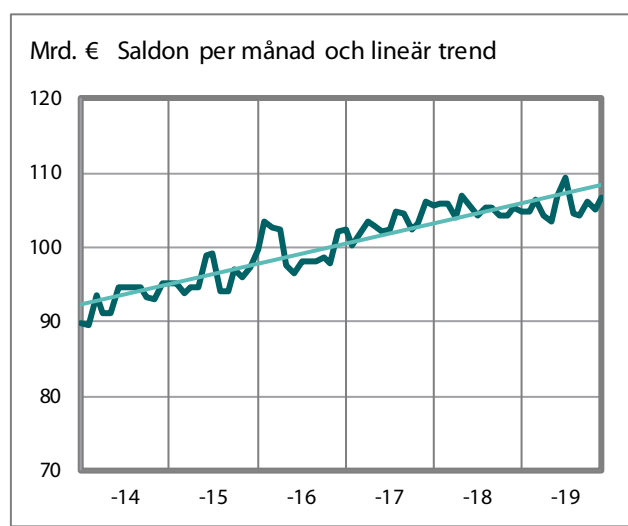
Budgetekonomins över-/underskott



Budgetekonomins inkomster



Statsskuld



Med detta meddelande rapporteras förverkligandet av statsbudgeten, statens intäkter, utgifter, tillgångar, skulder och kassaflöden.

Staten är bokföringsskyldig i fråga om sin budgetekonomi. Bokföringsskyldigheten fördelar sig på bokföringsenheterna. Bokföringsenheterna består av republikens presidents kansli och ministerierna samt ämbetsverken, inrättningarna och de övriga enheterna som en funktionellt och ekonomiskt ändamålsenlig enhet. Bokföringsenheterna och de statliga fonderna utanför budgeten lämnar in sin bokföringsinformation till centralbokföringen varje månad. Informationen i meddelandet tas ur centralbokföringens databas. I rapporteringen används inte de nationalekonomiska begrepp som Statistikcentralen använder i sin rapportering.

Tabellerna 1–5 i meddelandet beskriver budgetekonomin. Informationen i tabellerna 1 och 2 har tagits ur budgetbokföringen, vilket innebär att inkomsterna och utgifterna presenteras med begreppen i budgeten. Informationen i tabellerna 3–5 har tagits ur affärsbokföringen och presenteras med de begrepp som används i denna.

I statens intäcks- och kostnadskalkyl (tabell 3) har intäkterna mellan ämbetsverken och inrättningarna eliminerats. De intäkter som eliminerats presenteras som avdrag i verksamhetskostnaderna på raden "Rättelse av interna kostnader".

Den effekt fordringarna och skulderna mellan bokföringsenheterna har på statens balansräkning (tabell 5) är så liten att de inte eliminerats.

Tabellerna 6–9 beskriver statsekonomin. Med statsekonomi avses den ekonomiska helhet som utgörs av budgetekonomin och den fondeekonomi som står utanför budgeten. Transaktionerna mellan budgetekonomin och fondeekonomin samt de inbördes fordringarna och skulderna har eliminerats i tabellerna. Uppgifterna i tabellerna har hämtats ur informationen från affärsbokföringen, vilket innebär att de presenteras med begrepp från denna.

Statsekonomins finansieringskalkyl presenteras i form av en kassaflödesanalys. Noggrannare anvisningar om hur man läser kassaflödesanalysen finns på [Statskontorets webbplats](#). Där finns också de tidsserier som anknyter till kassaflödesanalysen samt publiceringstidtabellen för månadsmeddelandet.

Ytterligare information om Statsekonomins månadsmeddelande fås från Centralbokföringen, tfn 0295 50 2000 eller per e-post på adressen [kkp\(at\)valtiokonttori.fi](mailto:kkp(at)valtiokonttori.fi).

Netra - Statsförvaltningens internetrapportering
www.netra.fi

Tabeller som beskriver budgetekonomin (med budgetbegrepp):

1. Budgetekonomins balans.....	4
2. Budgetekonomins inkomster	5

Tabeller som beskriver budgetekonomin (med begrepp från affärsbokföringen)

3. Statens intäcks- och kostnadskalkyl.....	6
4. Intäkter och kostnader inom överföringsekonomin.....	7
5. Statens balansräkning	8 – 9

Tabeller som beskriver statsekonomin (med begrepp från affärsbokföringen):

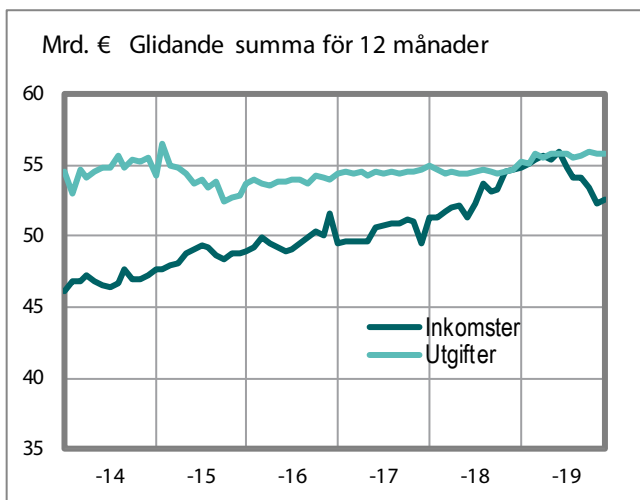
6. Statsekonomins finansieringsanalys.....	10
7. Statsekonomins balans	11
8. Statskuld och övriga finansieringsposter	12
9. Statsekonomins likvida medel.....	12

1. Budgetekonomins balans *)

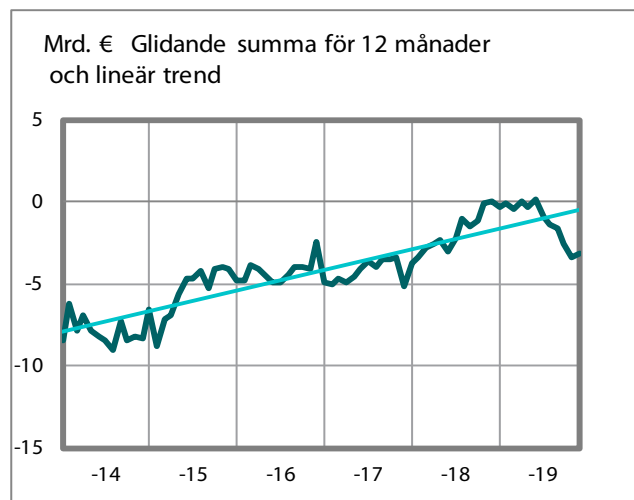
	Förverkligat 1.1. - 30.11.2018	Förverkligat 1.1. - 30.11.2019	Förverkligat 1.12.2018 - 30.11.2019 (12 mån:s gli- dande summa)	Förändring jämfört med den glidande summan för 12 mån. ett år tidigare		Budgetrat 2019
	EUR miljon	EUR miljon	EUR miljon	EUR miljon	%	EUR miljon
11. Skatter och inkomster av skattenatur	40 914	41 350	44 808	539	1	45 521
12. Inkomster av blandad natur	4 793	4 851	5 835	104	2	5 819
13. Ränteinkomster, inkomster av försäljning av aktier och intäktsföring av vinst	2 822	1 718	1 870	-1 057	-36	2 146
15.01. Lån som återbetalas till staten	1 739	81	103	-1 690	-94	65
INKOMSTER TOTALT	50 268	48 000	52 616	-2 103	-4	53 551
21. Riksdagen	100	103	125	-11	-8	125
22. Republikens president	14	8	12	-4	-26	20
23. Statsrådets kansli	148	172	234	37	19	271
24. Utrikesministeriets förvaltningsområde	743	797	1 169	171	17	1 136
25. Justitieministeriets förvaltningsområde	701	776	997	80	9	979
26. Inrikesministeriets förvaltningsområde	1 182	1 175	1 479	-16	-1	1 505
27. Försvarsministeriets förvaltningsområde	2 021	2 086	2 916	111	4	3 140
28. Finansministeriets förvaltningsområde	14 609	14 968	17 578	409	2	17 739
29. Undervisnings- och kulturministeriets förvaltningsområde	5 832	5 841	6 574	22	0	6 459
30. Jord- och skogsbruksministeriets förvaltningsområde	1 648	1 566	2 553	-95	-4	2 624
31. Kommunikationsministeriets förvaltningsområde	2 327	2 136	3 244	30	1	2 992
32. Arbets- och näringsministeriets förvaltningsområde	2 085	1 813	2 567	-349	-12	2 542
33. Social- och hälsovårdsministeriets förvaltningsområde	13 043	13 446	14 892	626	4	15 059
35. Miljöministeriets förvaltningsområde	95	103	191	-6	-3	205
36. Räntor på statsskulden	1 208	1 291	1 234	119	11	1 180
UTGIFTER TOTALT	45 758	46 283	55 767	1 123	2	55 975
EXKL. AVDRAG FÖR STATSSKULDEN						
ÖVER-/UNDERSKOTT	4 510	1 717	-3 151	-3 226	-	-2 424

*) I budgeten och den budgetbokföring som följer upp förverkligandet av denna behandlas inlåning som inkomst och utlåning som utgift. Reservationsanslag som inte har använts under budgetåret och som kan användas följande budgetår hanteras som en utgift i bokslutet enligt budgetbokföringen. Inkomsterna och utgifterna periodiseras inte till intäkter och kostnader.

Budgetekonomins inkomster och utgifter



Budgetekonomins över-/underskott



2. Budgetekonomins inkomster

	Förverkligat	Förverkligat	Förverkligat	Förändring jämfört		Budgeterat 2019
	1.1. - 30.11.2018	1.1. - 30.11.2019	1.12.2018 - 30.11.2019 (12 mån:s glidande summa)	med den glidande summan för 12 mån. ett år tidigare		
	EUR miljon	EUR miljon	EUR miljon	EUR miljon	%	EUR miljon
11. SKATTER OCH INKOMSTER AV SKATTENATUR						
Skatt på förvärvs- och kapitalinkomster	9 373	9 127	9 454	-123	-1	9 968
Samfundsskatt	3 392	3 476	4 161	99	2	4 318
Källskatt på ränteinkomster	44	37	39	-8	-17	41
Skatt på arv och gåva	644	682	731	24	3	720
Skatter på grund av inkomst och förmögenhet	13 454	13 322	14 385	-8	-0	15 047
Mervärdesskatt	16 605	17 435	18 912	784	4	18 890
Skatt på vissa försäkringspremier	718	736	789	20	3	796
Apoteksavgifter	179	186	187	-33	-15	186
Skatter och avgifter på grund av omsättning	17 502	18 356	19 888	770	4	19 872
Punktskatt på tobak	1 069	923	970	-117	-11	966
Punktskatt på alkoholdrycker	1 352	1 360	1 480	15	1	1 520
Punktskatt på läskedrycker	143	166	178	25	16	175
Energiskatter	4 260	4 202	4 600	-52	-1	4 613
Punktskatt på vissa dryckesförpackningar	14	13	14	-1	-9	16
Acciser	6 838	6 665	7 241	-131	-2	7 290
Bilskatt	929	826	898	-107	-11	902
Överlåtelseskatt	772	782	853	12	1	865
Lotteriskatt	207	203	223	-4	-2	236
Fordonsskatt	1 095	1 075	1 172	-16	-1	1 182
Avfallsskatt	7	3	3	-3	-53	11
Övriga skatter	3 011	2 890	3 150	-119	-4	3 196
Banskatt	4	0	1	-4	-82	0
Vissa avgifter på kommunikationsområdet	20	24	41	21	102	22
Vissa avgifter på trafiken	27	25	26	-3	-9	26
Farledsavgifter	47	50	52	3	6	48
Oljeavfallsavgift	3	3	4	0	-1	4
Övriga skatteinkomster	4	4	7	2	38	6
El- och naturgasnätsavgifter och vindkraftsavgift inom vindkraftsområdet vid Bottenviken	4	4	4	0	3	4
Förvaltningsavgifter till verket för finansiell stabilitet	0	4	7	5	201	4
Skatt för strålningsverksamhet	0	3	3	3	0	2
Övriga inkomster av skattenatur	109	117	144	26	22	116
11. SKATTER OCH INKOMSTER AV SKATTENATUR SAMMANLAGT	40 914	41 350	44 808	539	1	45 521
12. INKOMSTER AV BLANDAD NATUR	4 793	4 851	5 835	104	2	5 819
13. RÄNTEINKOMSTER, INKOMSTER AV FÖRSÄLJNING AV AKTIER OCH INTÄKTSFÖRING AV VINST	2 822	1 718	1 870	-1 057	-36	2 146
15.01. LÅN SOM ÅTERBETALAS TILL STATEN	1 739	81	103	-1 690	-94	65
BUDGETEKONOMINS INKOMSTER SAMMANLAGT	50 268	48 000	52 616	-2 103	-4	53 551

3. Statens intäkts- och kostnadskalkyl *)

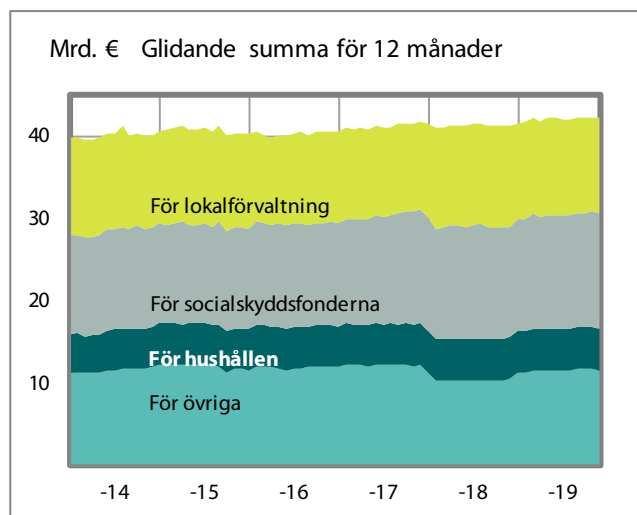
	1.1. - 30.11.2018	1.1. - 30.11.2019	Ändring	
	EUR miljon	EUR miljon	EUR miljon	%
INTÄKTER AV VERKSAMHET				
Intäkter av avgiftsbelagd verksamhet	747	782	35	5
Hyror och serviceintäkter	35	36	1	4
Övriga intäkter av verksamheten	1 173	369	-804	-69
INTÄKTER AV VERKSAMHET SAMMANLAGT	1 955	1 188	-767	-39
KOSTNADER AV VERKSAMHETEN				
Material, förnödenheter och varor	-492	-468	24	-5
Personalkostnader	-4 021	-4 173	-152	4
Hyror	-657	-659	-2	0
Inköp av tjänster	-2 376	-2 538	-162	7
Övriga kostnader	-612	-656	-44	7
Ökning (-) eller minskning (+) av produktlager	0	0	0	-267
Tillverkning för eget bruk (-)	82	73	-9	-11
Avskrivningar	-1 037	-1 042	-5	0
Rättelse av interna kostnader	186	141	-45	-24
KOSTNADER AV VERKSAMHETEN SAMMANLAGT	-8 926	-9 321	-395	4
ÅTERSTOD I	-6 971	-8 133	-1 162	17
FINANSIELLA INTÄKTER OCH KOSTNADER				
Finansiella intäkter	1 953	1 763	-190	-10
Finansiella kostnader	-1 576	-954	622	-39
EXTRAORDINÄRA INTÄKTER OCH KOSTNADER				
Extraordinära intäkter	38	193	155	405
Extraordinära kostnader	-39	-4	35	-90
ÅTERSTOD II	-6 595	-7 136	-541	8
ÖVERFÖRINGSEKONOMINS INTÄKTER OCH KOSTNADER				
Intäkter	2 834	2 885	51	2
Kostnader	-37 402	-37 964	-562	2
ÅTERSTOD III	-41 162	-42 215	-1 052	3
INTÄKTER AV SKATTER OCH OBLIGATORISKA AVGIFTER				
Skatter och avgifter av skattenatur	40 830	41 261	430	1
Övriga obligatoriska avgifter	150	156	7	4
INTÄKTER AV SKATTER OCH OBLIGATORISKA AVGIFTER SAMMANLAGT	40 980	41 417	437	1
RÄKENSKAPSPERIODENS INTÄKTS-/KOSTNADSÅTERSTOD	-183	-798	-615	337

*) Inkomst- och utgiftsbegreppet inom affärsbokföringen motsvarar allmän affärsbokföring. In- och utlåning behandlas då som finansieringstransaktioner och inkomster och utgifter periodiseras till intäkter och kostnader för utarbetandet av intäkts- och kostnadskalkylen och balansräkningen. Reservationsanslag som inte har använts under budgetåret och som kan användas följande budgetår inverkar inte på intäkts- och kostnadskalkylen eller balansräkningen.

4. Intäkter och kostnader inom överföringsekonomin

	1.1. - 30.11.2018	1.1. - 30.11.2019	Ändring	
	EUR miljon	EUR miljon	EUR miljon	%
ÖVERFÖRINGSEKONOMINS INTÄKTER				
Från lokalförvaltningen	100	109	9	9
Från socialskyddsfonderna	37	19	-17	-48
Från näringslivet	1	1	0	9
Från icke-vinstsyftande samfund	10	11	1	11
Från hushållen	6	13	7	123
Från EU:s institutioner och andra organ	948	945	-3	0
Från utlandet	4	4	0	12
Från statsförvaltningen	1 731	1 784	53	3
Överföringsekonominns övriga intäkter	0	0	0	1 175
ÖVERFÖRINGSEKONOMINS INTÄKTER SAMMANLAGT	2 834	2 885	51	2
ÖVERFÖRINGSEKONOMINSKOSTNADER				
För lokalförvaltningen	-10 651	-10 598	53	-1
För socialskyddsfonderna	-12 335	-12 775	-440	4
För näringslivet	-2 756	-2 608	148	-5
För finansinstitut och försäkringsanstalter	-12	-25	-12	100
För icke-vinstsyftande samfund	-2 113	-2 168	-55	3
För hushållen	-4 257	-4 298	-41	1
För EU:s institutioner och andra organ	-1 747	-2 093	-347	20
För utlandet	-484	-491	-6	1
För statsförvaltningen	-2 895	-2 758	137	-5
Övriga överföringsekonimkostnader	-150	-149	1	0
ÖVERFÖRINGSEKONOMINSKOSTNADER SAMMANLAGT	-37 402	-37 964	-562	2

Överföringsekonominns kostnader



5. Statens balansräkning, aktiva

	31.12.2018	30.11.2019	Ändring	
	EUR miljon	EUR miljon	EUR miljon	%
NATIONALFÖRMÖGENHET	549	552	3	0
ANLÄGGNINGSTILLGÅNGAR OCH ÖVRIGA LÅNGFRISTIGA PLACERINGAR				
Immateriella tillgångar	959	932	-27	-3
Materiella tillgångar	21 142	20 985	-158	-1
Jord- och vattenområden	9	9	0	-0
Byggnadsmark- och vattenområden	1 105	1 114	9	1
Byggnader	186	179	-7	-4
Konstruktioner	31	30	-1	-3
Anläggningar	18 181	17 665	-517	-3
Maskiner och anordningar	588	575	-13	-2
Inventarier	11	10	-2	-14
Övriga materiella tillgångar	12	12	0	-0
Förskottsbetalningar och pågående anskaffningar	1 019	1 391	371	36
Värdepapper ingående i anläggningstillgångarna och övriga långfristiga placeringar	24 728	25 103	375	2
Värdepapper ingående i anläggningstillgångarna	16 637	16 913	276	2
Statliga affärsverks grundkapital	3 274	3 274	0	0
Kapital som placerats i statliga affärsverk under villkor av övrigt eget kapital	2 772	2 783	11	0
Givna skuldebrevslån i euro	0	0	0	-21
Övriga långfristiga placeringar i euro	2 045	2 133	88	4
ANLÄGGNINGSTILLGÅNGAR OCH ÖVRIGA LÅNGFRISTIGA PLACERINGAR SAMMANLAGT	46 829	47 019	191	0
OMSÄTTNINGS- OCH FINANSIERINGSTILLGÅNGAR				
Omsättningstillgångar	484	484	0	-0
Material och förnödenheter	436	436	0	-0
Halvfärdig produktion	5	5	0	0
Färdiga produkter/Varor	42	42	0	0
Långfristiga fordringar	3 631	4 004	373	10
Kortfristiga fordringar	1 913	1 349	-564	-29
Försäljningsfordringar	123	134	11	9
Lånefordringar i euro	201	-15	-216	-107
Lånefordringar i utländsk valuta	0	0	0	-137
Resultatregleringar	102	29	-73	-72
Övriga kortfristiga fordringar	698	173	-525	-75
Förskottsbetalningar	789	1 028	239	30
Värdepapper ingående i finansieringstillgångarna och övriga kortfristiga placeringar	10	1 577	1 567	-
Kassa, banktillgodohavanden och andra finansieringsmedel	2 381	3 027	646	27
OMSÄTTNINGS- OCH FINANSIERINGSTILLGÅNGAR SAMMANLAGT	8 418	10 440	2 022	24
AKTIVA SAMMANLAGT	55 796	58 011	2 215	4

5. Statens balansräkning, passiva

	31.12.2018	30.11.2019	Ändring	
	EUR miljon	EUR miljon	EUR miljon	%
EGET KAPITAL	-61 175	-61 973	-798	1
STATENS KAPITAL	-61 183	-61 980	-798	1
Statens kapital 1.1.1998	-30 048	-30 048	0	0
Förändringar i kapitalet från tidigare räkenskapsperioder	-31 982	-31 134	848	-3
Räkenskapsperiodens intäkts-/kostnadsåterstod	848	-798	-1 646	-194
FONDKAPITAL	7	7	0	1
Övriga statliga fonder och donerade medel	7	7	0	1
FRÄMMANDE KAPITAL	116 972	119 984	3 013	3
LÅNGFRISTIGT	92 575	101 591	9 016	10
Upptagna lån i euro	91 933	100 950	9 017	10
Upptagna lån i utländsk valuta	1	1	0	0
Långfristiga resultatregleringar	127	127	0	0
Övriga långfristiga skulder	515	514	-1	0
KORTFRISTIGT	24 397	18 394	-6 003	-25
Samlingskonton för statliga fonder utanför budgeten	3 631	4 258	627	17
Amorteringar som betalas under följande räkenskapsperiod	9 318	508	-8 811	-95
Kortfristiga lån i euro	4 325	5 969	1 644	38
Främmande medel lämnade i statens vård	391	797	405	103
Erhållna förskott	527	530	4	1
Leverantörsskulder	706	308	-398	-56
Avräkningar mellan bokföringsenheterna	86	92	7	8
Poster som skall redovisas vidare	1 301	1 699	398	31
Resultatregleringar	1 482	1 425	-56	-4
Övriga kortfristiga skulder	2 630	2 807	177	7
Felkonton	0	0	0	-
PASSIVA SAMMANLAGT	55 796	58 011	2 215	4

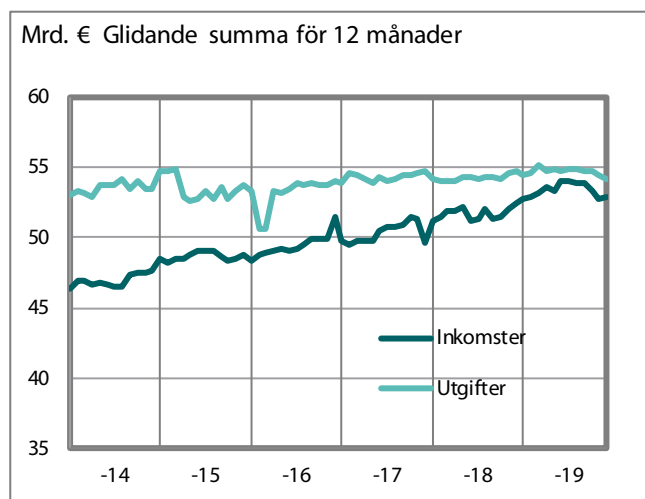
6. Statsekonomins finansieringsanalys

	1.1. - 30.11.2018			1.1. - 30.11.2019			Ändring	
	budget- ekonomin	fond- ekonomin	stats- ekonomin	budget- ekonomin	fond- ekonomin	stats- ekonomin	statsekonomi	
	EUR miljon			EUR miljon			EUR miljon	%
EGEN VERKSAMHET								
Inkomstskatte- och förmögenhets- skatteinkomster	12 763	0	12 763	12 603	0	12 603	-161	-1
Mervärdesskatteinkomster	16 604	0	16 604	17 435	0	17 435	831	5
Övriga skatte- och avgiftsinkomster	12 617	59	12 677	12 403	58	12 460	-216	-2
<i>Skatter och inkomster av skattenatur sammanlagt</i>	<i>41 984</i>	<i>59</i>	<i>42 044</i>	<i>42 440</i>	<i>58</i>	<i>42 498</i>	<i>454</i>	<i>1</i>
Försäljning av tjänster, hyror, driftsättningar och övriga inkomster från verksamheten	1 576	1 130	2 706	1 556	1 178	2 734	28	1
Ränteinkomster och intäktsföringar av vinst	1 959	600	2 559	1 767	520	2 287	-272	-11
Utgifter för inköp av varor och tjänster	-5 439	-130	-5 569	-5 645	-138	-5 783	-214	4
Personalgifter	-3 642	-5	-3 648	-3 544	-6	-3 550	98	-3
Övriga utgifter	-88	-1	-89	-78	-1	-79	10	-11
Betalda pensioner	-3 889	0	-3 889	-3 963	0	-3 963	-74	2
Ränteutgifter för statsskulden	-1 541	-206	-1 748	-919	-243	-1 162	586	-34
KASSAFLÖDET AV EGEN VERKSAMHET	30 919	1 447	32 367	31 613	1 367	32 980	613	2
ÖVERFÖRINGSEKONOMIN								
Överföringsekonomins inkomster	1 126	35	1 161	1 135	-1	1 133	-27	-2
Inkomstöverföringar till lokalförvaltningen	-10 651	-23	-10 675	-10 598	-20	-10 618	57	-1
Inkomstöverföringar till näringslivet	-2 768	-28	-2 796	-2 633	-73	-2 706	91	-3
Inkomstöverföringar till hushåll	-12 703	-2	-12 706	-13 110	-2	-13 112	-407	3
Övriga inkomstöverföringar till hemlandet	-4 555	-600	-5 155	-4 528	-585	-5 113	42	-1
Inkomstöverföringar till utlandet	-2 231	-57	-2 288	-2 584	-216	-2 800	-512	22
KASSAFLÖDET AV ÖVERFÖRINGSEKONOMIN	-31 783	-676	-32 459	-32 319	-897	-33 216	-757	2
INVESTERINGAR								
Investeringar i anläggningstillgångar	-1 238	52	-1 187	-672	52	-621	566	-48
Realisationsvinster på anläggningstillgångar	7	0	7	7	0	7	0	0
Placeringar i värdepapper	122	-907	-784	-411	-171	-582	203	-26
Realisationsvinster på placeringar	804	276	1 080	-3	313	309	-771	-71
Beviljade lån	1 352	-1 626	-274	-275	41	-234	40	-15
Amortering av beviljade lån	679	1 964	2 643	373	469	842	-1 800	-68
KASSAFLÖDET AV INVESTERINGAR	1 726	-241	1 485	-980	703	-277	-1 762	-119
FINANSIERING								
Nettoförändring av statsskulden	-456	-2	-458	1 843	-3	1 840	2 297	-502
Nettoförändring av övriga skulder	-124	-13	-138	909	-14	896	1 033	-751
KASSAFLÖDET AV FINANSIERING	-580	-15	-595	2 752	-17	2 736	3 331	-560
FÖRÄNDRING AV LIKVIDA MEDEL	282	516	797	1 066	1 156	2 223	1 425	179

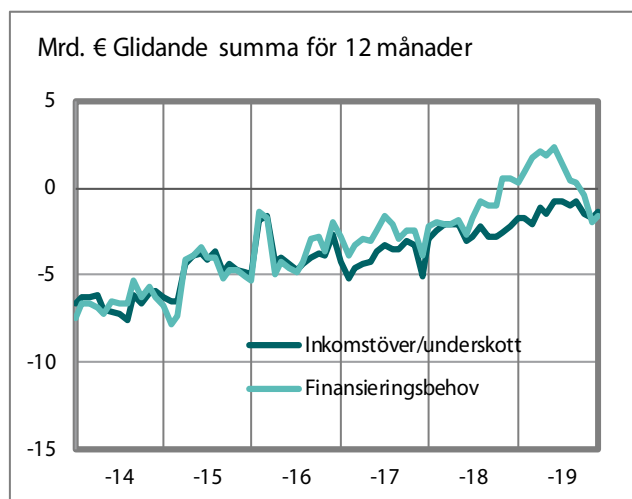
7. Statsekonomin balans

	1.1. - 30.11.2018			1.1. - 30.11.2019			Ändring	
	budget- ekonomin	fond- ekonomin	stats- ekonomin	budget- ekonomin	fond- ekonomin	stats- ekonomin	statsekonomin	
	EUR miljon			EUR miljon			EUR miljon	%
Inkomstskatte- och förmögenhetsskatteinkomster	12 763	0	12 763	12 603	0	12 603	-161	-1
Mervärdesskatteinkomster	16 604	0	16 604	17 435	0	17 435	831	5
Övriga skatte- och avgiftsinkomster	12 617	59	12 677	12 403	58	12 460	-216	-2
<i>Skatter och inkomster av skattenatur sammanlagt</i>	<i>41 984</i>	<i>59</i>	<i>42 044</i>	<i>42 440</i>	<i>58</i>	<i>42 498</i>	<i>454</i>	<i>1</i>
Försäljning av tjänster, hyror, driftsättningar	1 576	1 130	2 706	1 556	1 178	2 734	28	1
Ränteinkomster och intäktsföringar av vinst	1 959	600	2 559	1 767	520	2 287	-272	-11
Överföringsekonomin inkomster	1 126	35	1 161	1 135	-1	1 133	-27	-2
Realisationsvinster på anläggningstillgångar	7	0	7	7	0	7	0	0
INKOMSTER EXKLUSIVE INVESTERINGAR	46 652	1 825	48 477	46 905	1 754	48 658	182	0
Utgifter för inköp av varor och tjänster	-5 439	-130	-5 569	-5 645	-138	-5 783	-214	4
Personaltjänster	-3 642	-5	-3 648	-3 544	-6	-3 550	98	-3
Övriga utgifter	-88	-1	-89	-78	-1	-79	10	-11
Betalda pensioner	-3 889	0	-3 889	-3 963	0	-3 963	-74	2
Ränteutgifter för statsskulden	-1 541	-206	-1 748	-919	-243	-1 162	586	-34
Inkomstöverföringar till lokalförvaltningen	-10 651	-23	-10 675	-10 598	-20	-10 618	57	-1
Inkomstöverföringar till näringslivet	-2 768	-28	-2 796	-2 633	-73	-2 706	91	-3
Inkomstöverföringar till hushåll	-12 703	-2	-12 706	-13 110	-2	-13 112	-407	3
Övriga inkomstöverföringar till hemlandet	-4 555	-600	-5 155	-4 528	-585	-5 113	42	-1
Inkomstöverföringar till utlandet	-2 231	-57	-2 288	-2 584	-216	-2 800	-512	22
Investeringar i anläggningstillgångar	-1 238	52	-1 187	-672	52	-621	566	-48
UTGIFTER EXKLUSIVE INVESTERINGAR	-48 747	-1 001	-49 749	-48 275	-1 232	-49 508	241	0
INKOMSTER EXKLUSIVE INVESTERINGAR	46 652	1 825	48 477	46 905	1 754	48 658	182	0
UTGIFTER EXKLUSIVE INVESTERINGAR	-48 747	-1 001	-49 749	-48 275	-1 232	-49 508	241	0
INKOMSTÖVERSKOTT (+)/UNDERSKOTT (-)	-2 095	823	-1 272	-1 371	521	-849	423	-33
Placeringar i värdepapper	122	-907	-784	-411	-171	-582	203	-26
Realisationsvinster på placeringar	804	276	1 080	-3	313	309	-771	-71
Beviljade lån	1 352	-1 626	-274	-275	41	-234	40	-15
Amortering av beviljade lån	679	1 964	2 643	373	469	842	-1 800	-68
FINANSIERINGSBEHOV (-)	862	531	1 393	-1 686	1 173	-513	-1 906	-137
Nettoförändring av statsskulden	-456	-2	-458	1 843	-3	1 840	2 297	-502
Nettoförändring av övriga skulder	-124	-13	-138	909	-14	896	1 033	-751
NETTOFÖRÄNDRING AV SKULDER	-580	-15	-595	2 752	-17	2 736	3 331	-560
FÖRÄNDRING AV LIKVIDA MEDEL	282	516	797	1 066	1 156	2 223	1 425	179

Statsekonomin inkomster och utgifter



Statsekonomin balans



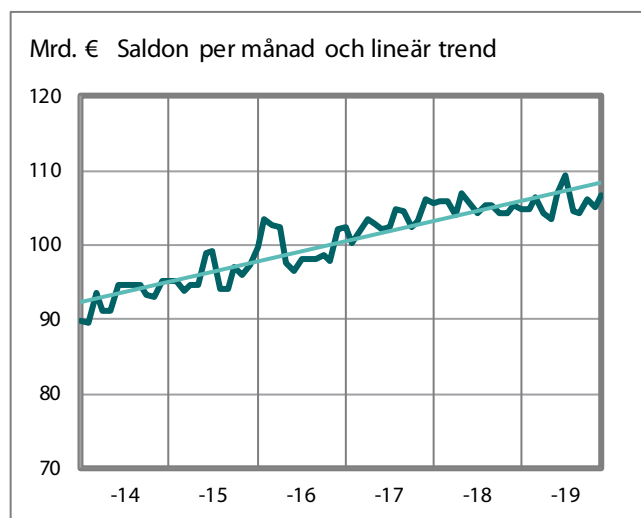
8. Statsskuld och övriga finansieringsposter

	31.12.2018	30.11.2019	Ändring	
	EUR miljon	EUR miljon	EUR miljon	%
STATSSKULDEN				
Statsskulden, euro	104 973	106 812	1 840	2
Statsskulden, valuta	0	0	0	0
Statsskulden sammanlagt	104 973	106 812	1 840	2
Orealiserade kursdifferenser	0	0	0	0
STATSSKULDEN SAMMANLAGT, NOMINELLA VÄRDET	104 973	106 812	1 840	2
Övriga skulder	4 534	5 430	896	20
FINANSIELLA POSTER, INKLUSIVE KURSDIFFERENSER	109 507	112 242	2 736	2

9. Statsekonomins likvida medel

	31.12.2018	30.11.2019	Ändring	
	EUR miljon	EUR miljon	EUR miljon	%
LIKVIDA MEDEL				
Kortfristiga placeringar	139	1 808	1 669	1 202
Bankkonton och kontantkassor	2 891	3 445	553	19
LIKVIDA MEDEL SAMMANLAGT	3 030	5 253	2 223	73

Statsskuld



Likvida medel

