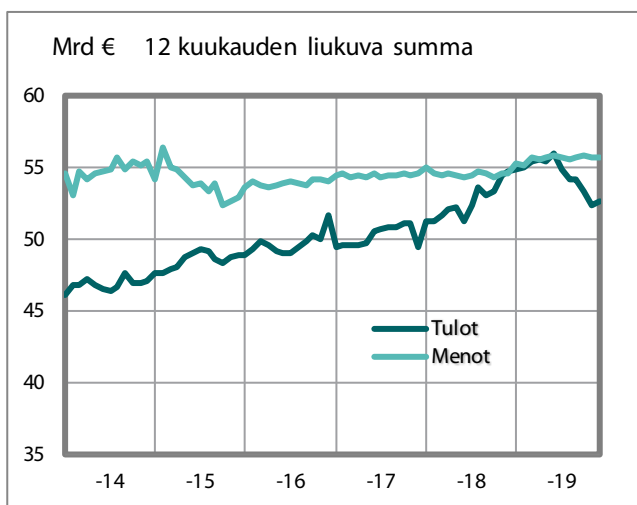


Valtiontalouden kuukausitiedote

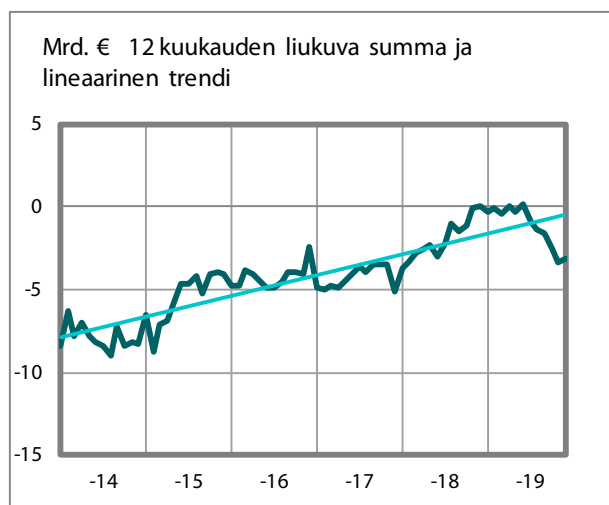
30.11.2019

Valtiokonttori
Statskontoret
State Treasury

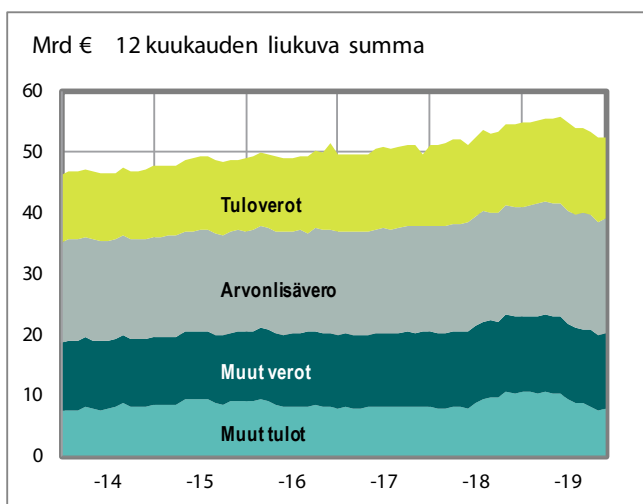
Talousarviontalouden tulot ja menot



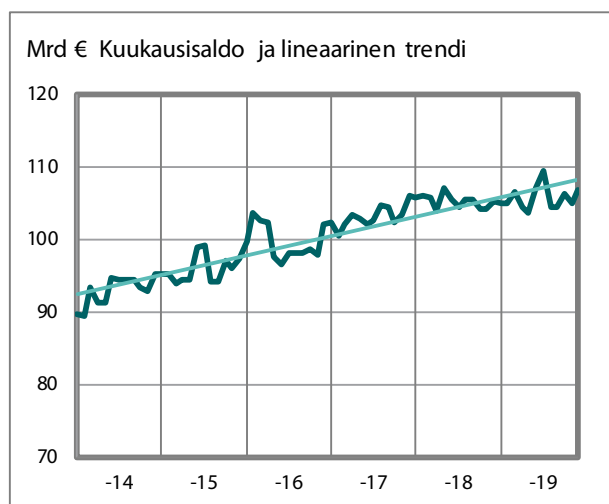
Talousarviontalouden yli-/alijäämä



Talousarviontalouden tulot



Valtionvelka



Tällä tiedotteella raportoidaan valtion talousarvion toteutumisesta, valtion tuotoista, kuluista, varoista ja veloista sekä rahavirroista.

Valtio on talousarviotaloudestaan kirjanpitovelvollinen, joka jakautuu kirjanpitoyksiköihin. Kirjanpitoyksiköitä ovat tasavallan presidentin kanslia ja ministeriöt sekä toiminnallisesti ja taloudellisesti tarkoituksenmukaisena kokonaisuutena virastot, laitokset ja muut toimielimet. Kirjanpitoyksiköt ja talousarvion ulkopuolella olevat valtion rahastot toimittavat kirjanpitotietonsa kuukausittain keskuskirjanpitoon. Tiedotteen tiedot tuotetaan keskuskirjanpidon tietokannasta. Raportoinnissa ei käytetä kansantalouden käsitteitä, joita Tilastokeskus käyttää raportoinnissaan.

Tiedotteen taulukot 1 – 5 kuvaavat talousarviotaloutta. Taulukoissa 1 ja 2 tiedot on tuotettu talousarviokirjanpidosta eli tulot ja menot esitetään talousarvion käsittein. Taulukkojen 3 – 5 tiedot on tuotettu liikekirjanpidosta ja ne esitetään liikekirjanpidon käsittein.

Valtion tuotto- ja kululaskelmassa (taulukko 3) on eliminoitu virastojen ja laitosten väliset tuotot. Eliminoitavat tuotot esitetään vähennyksinä toiminnan kuluissa rivillä ”Sisäisten kulujen oikaisu”.

Kirjanpitoyksikköjen välisten saamisten ja velkojen vaikutus valtion taseessa (taulukko 5) on niin vähäinen, että niitä ei eliminoida.

Taulukot 6 – 9 kuvaavat valtionaloutta. Valtionaloudella tarkoitetaan talousarviotalouden ja talousarvion ulkopuolisen rahastotalouden muodostamaa taloudellista kokonaisuutta. Talousarviotalouden ja rahastotalouden väliset tapahtumat ja keskinäiset saamiset ja velat on taulukoissa eliminoitu. Taulukoiden tiedot on tuotettu liikekirjanpidon tiedoista, joten ne esitetään liikekirjanpidon käsittein.

Valtionalouden rahoituslaskelma esitetään rahavirtalaskelman muodossa. Rahavirtalaskelman tarkemmat lukuohjeet löytyvät [Valtiokonttorin kotisivuilta](#). Sieltä löytyy myös rahavirtalaskelman tietoihin liittyviä aikasarjoja sekä Valtionalouden kuukausitiedotteen julkistamisaikataulu.

Lisätiedot:

Lisätietoja Valtionalouden kuukausitiedotteesta saa Keskuskirjanpidosta puh. 0295 50 2000 tai sähköpostitse osoitteesta [kkp\(at\)valtiokonttori.fi](mailto:kkp(at)valtiokonttori.fi)

Valtion raportointipalvelu Netra
www.netra.fi

Talousarvionaloutta kuvaavat taulukot (talousarvion käsittein):

1. Talousarvionalouden tasapaino.....	4
2. Talousarvionalouden tulot.....	5

Talousarvionaloutta kuvaavat taulukot (liikekirjanpidon käsittein):

3. Talousarvionalouden tuotto- ja kululaskelma.....	6
4. Siirtotalouden tuotot ja –kulut.....	7
5. Valtion tase.....	8 – 9

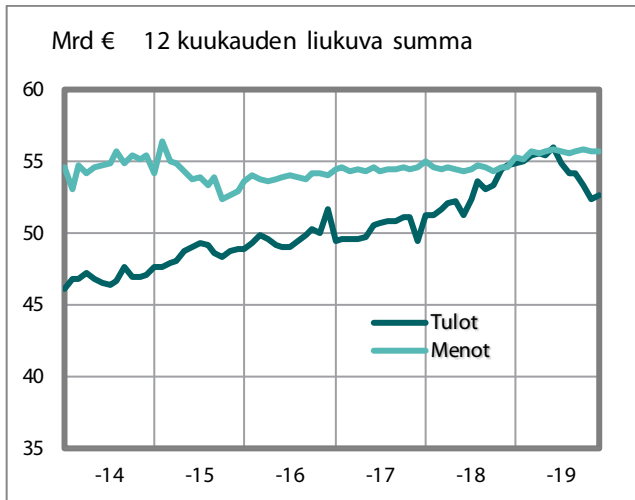
Valtionaloutta kuvaavat taulukot (liikekirjanpidon käsittein):

6. Valtionalouden rahavirtalaskelma.....	10
7. Valtionalouden tasapainolaskelma.....	11
8. Valtionvelka ja muut rahoituserät.....	12
9. Valtionalouden likvidit varat.....	12

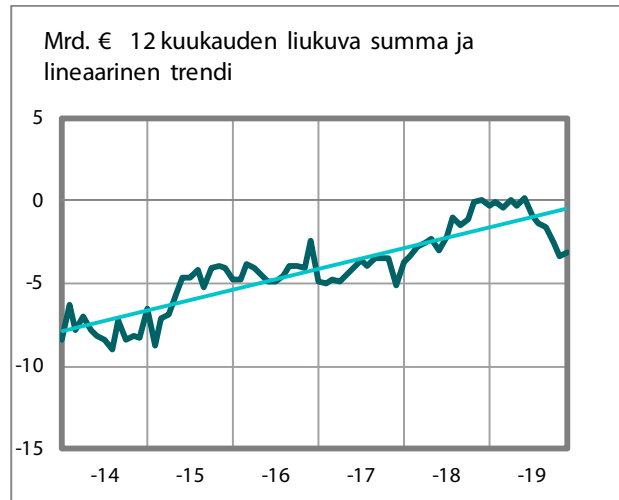
1. Talousarviotalouden tasapaino *)

	Toteutunut 1.1. - 30.11.2018	Toteutunut 1.1. - 30.11.2019	Toteutunut 1.12.2018 - 30.11.2019 (12 kk:n liukuva summa)	Muutos vuotta aiempaan 12 kk:n liukuvaan summaan		Budjetoitu 2019
	milj. €	milj. €	milj. €	milj. €	%	milj. €
11. Verot ja veronluonteiset tulot	40 914	41 350	44 808	539	1	45 521
12. Sekalaiset tulot	4 793	4 851	5 835	104	2	5 819
13. Korkotulot, osakkeiden myyntitulot ja voiton tuloutukset	2 822	1 718	1 870	-1 057	-36	2 146
15.01. Valtiolle takaisin maksettavat lainat	1 739	81	103	-1 690	-94	65
TULOT YHTEENSÄ	50 268	48 000	52 616	-2 103	-4	53 551
21. Eduskunta	100	103	125	-11	-8	125
22. Tasavallan presidentti	14	8	12	-4	-26	20
23. Valtioneuvoston kanslia	148	172	234	37	19	271
24. Ulkoministeriön hallinnonala	743	797	1 169	171	17	1 136
25. Oikeusministeriön hallinnonala	701	776	997	80	9	979
26. Sisäministeriön hallinnonala	1 182	1 175	1 479	-16	-1	1 505
27. Puolustusministeriön hallinnonala	2 021	2 086	2 916	111	4	3 140
28. Valtiovarainministeriön hallinnonala	14 609	14 968	17 578	409	2	17 739
29. Opetus- ja kulttuuriministeriön hallinnonala	5 832	5 841	6 574	22	0	6 459
30. Maa- ja metsätalousministeriön hallinnonala	1 648	1 566	2 553	-95	-4	2 624
31. Liikenne- ja viestintäministeriön hallinnonala	2 327	2 136	3 244	30	1	2 992
32. Työ- ja elinkeinoministeriön hallinnonala	2 085	1 813	2 567	-349	-12	2 542
33. Sosiaali- ja terveysministeriön hallinnonala	13 043	13 446	14 892	626	4	15 059
35. Ympäristöministeriön hallinnonala	95	103	191	-6	-3	205
36. Valtionvelan korot	1 208	1 291	1 234	119	11	1 180
MENOT YHTEENSÄ PL. VALTIONVELAN VÄHENTÄMINEN	45 758	46 283	55 767	1 123	2	55 975
YLI-/ALIJÄÄMÄ	4 510	1 717	-3 151	-3 226	-	-2 424

Talousarviotalouden tulot ja menot



Talousarviotalouden yli-/alijäämä



2. Talousarvion tulot

	Toteutunut 1.1. - 30.11.2018	Toteutunut 1.1. - 30.11.2019	Toteutunut 1.12.2018 - 30.11.2019 (12 kk:n liukuva summa)	Muutos vuotta aiempaan 12 kk:n liukuvaan summaan		Budjetoitu 2019
	milj. €	milj. €	milj. €	milj. €	%	milj. €
11. VEROT JA VERONLUONTEISET TULOT						
Ansio- ja pääomatuloverot	9 373	9 127	9 454	-123	-1	9 968
Yhteisövero	3 392	3 476	4 161	99	2	4 318
Korkotulojen lähdevero	44	37	39	-8	-17	41
Perintö- ja lahjaverot	644	682	731	24	3	720
Tulon ja varallisuuden perusteella kannettavat verot	13 454	13 322	14 385	-8	-0	15 047
Arvonlisävero	16 605	17 435	18 912	784	4	18 890
Eräistä vakuutusmaksuista suoritettava vero	718	736	789	20	3	796
Apteekkivero	179	186	187	-33	-15	186
Liikevaihdon perusteella kannettavat verot ja maksut	17 502	18 356	19 888	770	4	19 872
Tupakkaverot	1 069	923	970	-117	-11	966
Alkoholijuomaverot	1 352	1 360	1 480	15	1	1 520
Virvoitusjuomaverot	143	166	178	25	16	175
Energiaverot	4 260	4 202	4 600	-52	-1	4 613
Eräiden juomapakkausten valmisteverot	14	13	14	-1	-9	16
Valmisteverot	6 838	6 665	7 241	-131	-2	7 290
Autovero	929	826	898	-107	-11	902
Varainsiirtoverot	772	782	853	12	1	865
Arpajaisverot	207	203	223	-4	-2	236
Ajoneuvoverot	1 095	1 075	1 172	-16	-1	1 182
Jätevero	7	3	3	-3	-53	11
Muut verot	3 011	2 890	3 150	-119	-4	3 196
Rataverot	4	0	1	-4	-82	0
Eräät viestinnän maksut	20	24	41	21	102	22
Eräät liikenteen maksut	27	25	26	-3	-9	26
Väylämaksut	47	50	52	3	6	48
Öljyjättemaksu	3	3	4	0	-1	4
Muut verotulot	4	4	7	2	38	6
Sähkö- ja maakaasuverkkomaksut ja Perämeren tuulivoima-alueella perittävä tuulivoimamaksu	4	4	4	0	3	4
Rahoitusvakausviraston hallintomaksut	0	4	7	5	201	4
Säteilytoimintaverot	0	3	3	3	0	2
Muut veronluonteiset tulot	109	117	144	26	22	116
11. VEROT JA VERONLUONTEISET TULOT YHTEENSÄ	40 914	41 350	44 808	539	1	45 521
12. SEKALAISET TULOT	4 793	4 851	5 835	104	2	5 819
13. KORKOTULOT, OSAKKEIDEN MYYNTITULOT JA VOITONTULOUTUKSET	2 822	1 718	1 870	-1 057	-36	2 146
15.01. VALTIOLE TAKAISIN MAKSETTAVAT LAINAT	1 739	81	103	-1 690	-94	65
TALOUSARVIOTALOUDEN TULOT YHTEENSÄ	50 268	48 000	52 616	-2 103	-4	53 551

3. Valtion tuotto- ja kululaskelma *)

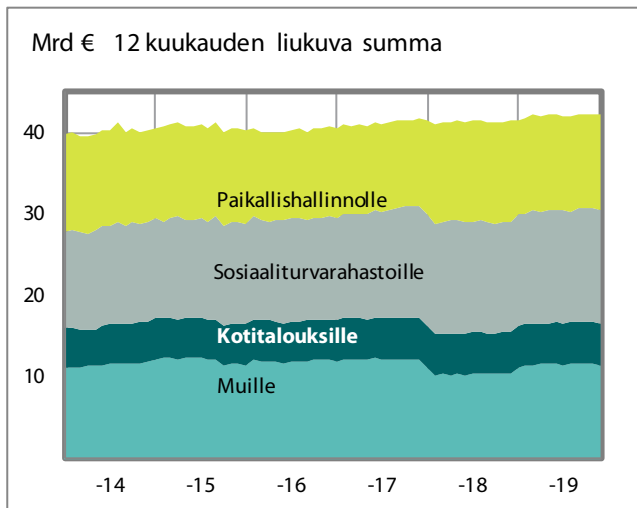
	1.1. - 30.11.2018	1.1. - 30.11.2019	Muutos	
	milj. €	milj. €	milj.€	%
TOIMINNAN TUOTOT				
Maksullisen toiminnan tuotot	747	782	35	5
Vuokrat ja käyttökorvaukset	35	36	1	4
Muut toiminnan tuotot	1 173	369	-804	-69
TOIMINNAN TUOTOT YHTEENSÄ	1 955	1 188	-767	-39
TOIMINNAN KULUT				
Aineet, tarvikkeet ja tavarat	-492	-468	24	-5
Henkilöstökulut	-4 021	-4 173	-152	4
Vuokrat	-657	-659	-2	0
Palvelujen ostot	-2 376	-2 538	-162	7
Muut kulut	-612	-656	-44	7
Valmisteveraston lisäys (-) tai vähennys (+)	0	0	0	-267
Valmistus omaan käyttöön (-)	82	73	-9	-11
Poistot	-1 037	-1 042	-5	0
Sisäisten kulujen oikaisu	186	141	-45	-24
TOIMINNAN KULUT YHTEENSÄ	-8 926	-9 321	-395	4
JÄÄMÄ I	-6 971	-8 133	-1 162	17
RAHOITUSTUOTOT JA -KULUT				
Rahoitustuotot	1 953	1 763	-190	-10
Rahoituskulut	-1 576	-954	622	-39
SATUNNAISET TUOTOT JA KULUT				
Satunnaiset tuotot	38	193	155	405
Satunnaiset kulut	-39	-4	35	-90
JÄÄMÄ II	-6 595	-7 136	-541	8
SIIRTOTALOUDEN TUOTOT JA KULUT				
Tuotot	2 834	2 885	51	2
Kulut	-37 402	-37 964	-562	2
JÄÄMÄ III	-41 162	-42 215	-1 052	3
TUOTOT VEROISTA JA PAKOLLISISTA MAKSUISTA				
Verot ja veronluonteiset maksut	40 830	41 261	430	1
Muut pakolliset maksut	150	156	7	4
TUOTOT VEROISTA JA PAKOLLISISTA MAKSUISTA YHTEENSÄ	40 980	41 417	437	1
TILIKAUDEN TUOTTO-/KULUJÄÄMÄ	-183	-798	-615	337

*) Liikekirjanpidon tulo- ja menokäsite vastaa yleistä liikekirjanpitoa. Otto- ja antolainoja käsitellään tällöin rahoitustapahtumina ja tulot ja menot jaksotetaan tuotto- ja kululaskelman ja taseen laatimista varten tuotoiksi ja kuluiksi. Varainhoitovuonna käyttämättä jäänyt siirtomääräraha, jota voidaan käyttää seuraavana varainhoitovuotena, ei vaikuta tuotto- ja kululaskelmaan eikä taseeseen.

4. Siirtotalouden tuotot ja -kulut

	1.1. - 30.11.2018	1.1. - 30.11.2019	Muutos	
	milj. €	milj. €	milj.€	%
SIIRTOTALOUDEN TUOTOT				
Paikallishallinnolta	100	109	9	9
Sosiaaliturvarahastoilta	37	19	-17	-48
Elinkeinoelämltä	1	1	0	9
Voittoa tavoittelemattomilta yhteisöiltä	10	11	1	11
Kotitalouksilta	6	13	7	123
EU:n toimielimiltä ja muilta elimiltä	948	945	-3	-0
Ulkomailta	4	4	0	12
Valtionhallinnolta	1 731	1 784	53	3
Muut siirtotalouden tuotot	0	0	0	1 175
SIIRTOTALOUDEN TUOTOT YHTEENSÄ	2 834	2 885	51	2
SIIRTOTALOUDEN KULUT				
Paikallishallinnolle	-10 651	-10 598	53	-1
Sosiaaliturvarahastoille	-12 335	-12 775	-440	4
Elinkeinoelämälle	-2 756	-2 608	148	-5
Rahoitus- ja vakuutuslaitoksille	-12	-25	-12	100
Voittoa tavoittelemattomille yhteisöille	-2 113	-2 168	-55	3
Kotitalouksille	-4 257	-4 298	-41	1
EU:n toimielimille ja muille elimille	-1 747	-2 093	-347	20
Ulkomaille	-484	-491	-6	1
Valtionhallinnolle	-2 895	-2 758	137	-5
Muut siirtotalouden kulut	-150	-149	1	0
SIIRTOTALOUDEN KULUT YHTEENSÄ	-37 402	-37 964	-562	2

Siirtotalouden kulut



5. Valtion tase, vastaavaa

	31.12.2018	30.11.2019	Muutos	
	milj. €	milj. €	milj. €	%
KANSALLISOMAIUUUS	549	552	3	0
KÄYTTÖOMAIUUUS JA MUUT PITKÄAIKAISET SJOITUKSET				
Aineettomat hyödykkeet	959	932	-27	-3
Aineelliset hyödykkeet	21 142	20 985	-158	-1
Maa- ja vesialueet	9	9	0	-0
Rakennusmaa- ja vesialueet	1 105	1 114	9	1
Rakennukset	186	179	-7	-4
Rakennelmat	31	30	-1	-3
Rakenteet	18 181	17 665	-517	-3
Koneet ja laitteet	588	575	-13	-2
Kalusteet	11	10	-2	-14
Muut aineelliset hyödykkeet	12	12	0	-0
Ennakkomaksut ja keskeneräiset hankinnat	1 019	1 391	371	36
Käyttöomaisuusarvopaperit ja muut pitkäaikaiset sijoitukset	24 728	25 103	375	2
Käyttöomaisuusarvopaperit	16 637	16 913	276	2
Liikelaitosten peruspääomat	3 274	3 274	0	0
Liikelaitoksiin muun oman pääoman ehdoin sijoitetut pääomat	2 772	2 783	11	0
Annetut euromääräiset velkakirjalainat	0	0	0	-21
Muut pitkäaikaiset euromääräiset sijoitukset	2 045	2 133	88	4
KÄYTTÖOMAIUUUS JA MUUT PITKÄAIKAISET SJOITUKSET YHTEENSÄ	46 829	47 019	191	0
VAIHTO- JA RAHOITUSOMAIUUUS				
Vaihto-omaisuus	484	484	0	-0
Aineet ja tarvikkeet	436	436	0	-0
Keskeneräinen tuotanto	5	5	0	0
Valmiit tuotteet/Tavarat	42	42	0	0
Pitkäaikaiset saamiset	3 631	4 004	373	10
Lyhytaikaiset saamiset	1 913	1 349	-564	-29
Myyntisaamiset	123	134	11	9
Euromääräiset lainasaamiset	201	-15	-216	-107
Valuuttamääräiset lainasaamiset	0	0	0	-137
Siirtosaamiset	102	29	-73	-72
Muut lyhytaikaiset saamiset	698	173	-525	-75
Ennakkomaksut	789	1 028	239	30
Rahoitusomaisuus arvopaperit ja muut lyhytaikaiset sijoitukset	10	1 577	1 567	-
Rahat, pankkisaamiset ja muut rahoitusvarat	2 381	3 027	646	27
VAIHTO- JA RAHOITUSOMAIUUUS YHTEENSÄ	8 418	10 440	2 022	24
VASTAAVAA YHTEENSÄ	55 796	58 011	2 215	4

5. Valtion tase, vastattavaa

	31.12.2018	30.11.2019	Muutos	
	milj. €	milj. €	milj. €	%
OMA PÄÄOMA	-61 175	-61 973	-798	1
VALTION PÄÄOMA	-61 183	-61 980	-798	1
Valtion pääoma 1.1.1998	-30 048	-30 048	0	0
Edellisten tilikausien pääoman muutos	-31 982	-31 134	848	-3
Tilikauden tuotto-/kulujäämä	848	-798	-1 646	-194
RAHASTOJEN PÄÄOMAT	7	7	0	1
Muut valtion rahastot ja lahjoitetut varat	7	7	0	1
VIERAS PÄÄOMA	116 972	119 984	3 013	3
PITKÄAIKAINEN	92 575	101 591	9 016	10
Otetut euromääräiset lainat	91 933	100 950	9 017	10
Otetut valuuttamääräiset lainat	1	1	0	0
Pitkäaikaiset siirtovelat	127	127	0	0
Muut pitkäaikaiset velat	515	514	-1	0
LYHYTAIKAINEN	24 397	18 394	-6 003	-25
Talousarvion ulkopuolella olevien valtion rahastojen yhdistilit	3 631	4 258	627	17
Seuraavana tilikautena maksettavat lyhennykset	9 318	508	-8 811	-95
Lyhytaikaiset euromääräiset lainat	4 325	5 969	1 644	38
Valtion hoitoon jätetyt vieraat varat	391	797	405	103
Saadut ennakot	527	530	4	1
Ostovelat	706	308	-398	-56
Kirjanpitoyksiköiden väliset tilitykset	86	92	7	8
Edelleen tilittävät erät	1 301	1 699	398	31
Siirtovelat	1 482	1 425	-56	-4
Muut lyhytaikaiset velat	2 630	2 807	177	7
Virhetilit	0	0	0	-
VASTATTAVAA YHTEENSÄ	55 796	58 011	2 215	4

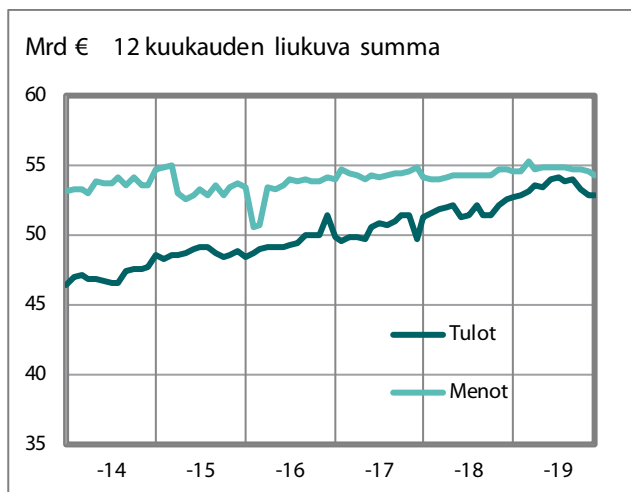
6. Valtiontalouden rahavirtalaskelma

	1.1. - 30.11.2018			1.1. - 30.11.2019			Muutos	
	talous- arvio- talous	rahasto- talous	valtion- talous	talous- arvio- talous	rahasto- talous	valtion- talous	milj. €	%
	miljoonaa euroa			miljoonaa euroa				
OMA TOIMINTA								
Tulo- ja varallisuusverotulot	12 763	0	12 763	12 603	0	12 603	-161	-1
Arvonlisäverotulot	16 604	0	16 604	17 435	0	17 435	831	5
Muut vero- ja maksutulot	12 617	59	12 677	12 403	58	12 460	-216	-2
<i>Verot ja veronluonteiset tulot yhteensä</i>	<i>41 984</i>	<i>59</i>	<i>42 044</i>	<i>42 440</i>	<i>58</i>	<i>42 498</i>	<i>454</i>	<i>1</i>
Palvelujen myynti, vuokrat, käyttökorvaukset ja muut toiminnan tulot	1 576	1 130	2 706	1 556	1 178	2 734	28	1
Korkotulot ja voiton tuloutukset	1 959	600	2 559	1 767	520	2 287	-272	-11
Tavaroiden ja palveluiden ostomenot	-5 439	-130	-5 569	-5 645	-138	-5 783	-214	4
Henkilöstömenot	-3 642	-5	-3 648	-3 544	-6	-3 550	98	-3
Muut menot	-88	-1	-89	-78	-1	-79	10	-11
Maksetut eläkkeet	-3 889	0	-3 889	-3 963	0	-3 963	-74	2
Valtionvelan korkomenot	-1 541	-206	-1 748	-919	-243	-1 162	586	-34
OMAN TOIMINNAN RAHAVIRTA	30 919	1 447	32 367	31 613	1 367	32 980	613	2
SIIRTOTALOUS								
Siirtotalouden tulot	1 126	35	1 161	1 135	-1	1 133	-27	-2
Tulonsiirrot paikallishallinnolle	-10 651	-23	-10 675	-10 598	-20	-10 618	57	-1
Tulonsiirrot elinkeinoelämälle	-2 768	-28	-2 796	-2 633	-73	-2 706	91	-3
Tulonsiirrot kotitalouksille	-12 703	-2	-12 706	-13 110	-2	-13 112	-407	3
Muut tulonsiirrot kotimaahan	-4 555	-600	-5 155	-4 528	-585	-5 113	42	-1
Tulonsiirrot ulkomaille	-2 231	-57	-2 288	-2 584	-216	-2 800	-512	22
SIIRTOTALOUDEN RAHAVIRTA	-31 783	-676	-32 459	-32 319	-897	-33 216	-757	2
INVESTOINNIT								
Käyttöomaisuusinvestoinnit	-1 238	52	-1 187	-672	52	-621	566	-48
Käyttöomaisuuden myyntivoitot	7	0	7	7	0	7	0	0
Sijoitukset arvopapereihin	122	-907	-784	-411	-171	-582	203	-26
Sijoitusten myyntivoitot	804	276	1 080	-3	313	309	-771	-71
Annetut lainat	1 352	-1 626	-274	-275	41	-234	40	-15
Annettujen lainojen takaisinmaksut	679	1 964	2 643	373	469	842	-1 800	-68
INVESTOINTIEN RAHAVIRTA	1 726	-241	1 485	-980	703	-277	-1 762	-119
RAHOITUS								
Valtionvelan nettomuutos	-456	-2	-458	1 843	-3	1 840	2 297	-502
Muun velan nettomuutos	-124	-13	-138	909	-14	896	1 033	-751
RAHOITUKSEN RAHAVIRTA	-580	-15	-595	2 752	-17	2 736	3 331	-560
LIKVIDIEN VAROJEN MUUTOS	282	516	797	1 066	1 156	2 223	1 425	179

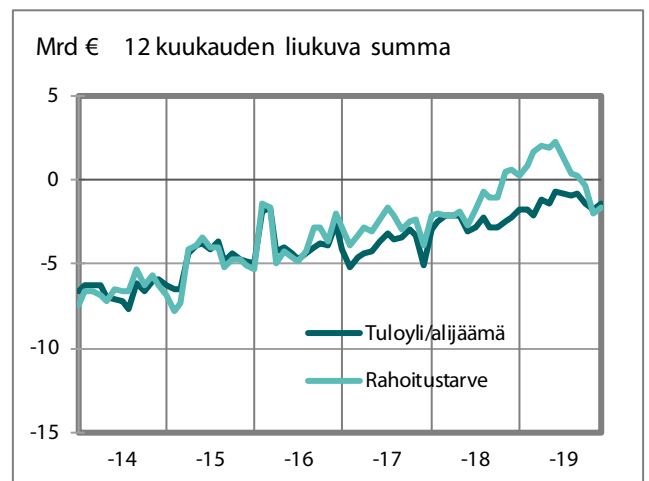
7. Valtiontalouden tasapainolaskelma

	1.1. - 30.11.2018			1.1. - 30.11.2019			Muutos	
	talous- arvio- talous	rahasto- talous	valtion- talous	talous- arvio- talous	rahasto- talous	valtion- talous	valtiontalous	
	miljoonaa euroa			miljoonaa euroa			milj. €	%
Tulo- ja varallisuusverotulot	12 763	0	12 763	12 603	0	12 603	-161	-1
Arvonlisäverotulot	16 604	0	16 604	17 435	0	17 435	831	5
Muut vero- ja maksutulot	12 617	59	12 677	12 403	58	12 460	-216	-2
<i>Verot ja veronluonteiset tulot yhteensä</i>	<i>41 984</i>	<i>59</i>	<i>42 044</i>	<i>42 440</i>	<i>58</i>	<i>42 498</i>	<i>454</i>	<i>1</i>
Palvelujen myynti, vuokrat, käyttökorvaukset ja muut toiminnan tulot	1 576	1 130	2 706	1 556	1 178	2 734	28	1
Korkotulot ja voiton tuloutukset	1 959	600	2 559	1 767	520	2 287	-272	-11
Siirtotalouden tulot	1 126	35	1 161	1 135	-1	1 133	-27	-2
Käyttöomaisuuden myyntivoitot	7	0	7	7	0	7	0	0
TULOT ILMAN SJOITUKSIA	46 652	1 825	48 477	46 905	1 754	48 658	182	0
Tavaroiden ja palveluiden ostomenot	-5 439	-130	-5 569	-5 645	-138	-5 783	-214	4
Henkilöstömenot	-3 642	-5	-3 648	-3 544	-6	-3 550	98	-3
Muut menot	-88	-1	-89	-78	-1	-79	10	-11
Maksetut eläkkeet	-3 889	0	-3 889	-3 963	0	-3 963	-74	2
Valtionvelan korkomenot	-1 541	-206	-1 748	-919	-243	-1 162	586	-34
Tulonsiirrot paikallishallinnolle	-10 651	-23	-10 675	-10 598	-20	-10 618	57	-1
Tulonsiirrot elinkeinoelämälle	-2 768	-28	-2 796	-2 633	-73	-2 706	91	-3
Tulonsiirrot kotitalouksille	-12 703	-2	-12 706	-13 110	-2	-13 112	-407	3
Muut tulonsiirrot kotimaahan	-4 555	-600	-5 155	-4 528	-585	-5 113	42	-1
Tulonsiirrot ulkomaille	-2 231	-57	-2 288	-2 584	-216	-2 800	-512	22
Käyttöomaisuusinvestoinnit	-1 238	52	-1 187	-672	52	-621	566	-48
MENOT ILMAN SJOITUKSIA	-48 747	-1 001	-49 749	-48 275	-1 232	-49 508	241	0
TULOT ILMAN SJOITUKSIA	46 652	1 825	48 477	46 905	1 754	48 658	182	0
MENOT ILMAN SJOITUKSIA	-48 747	-1 001	-49 749	-48 275	-1 232	-49 508	241	0
TULOYLIJÄÄMÄ(+)/ALIJÄÄMÄ(-)	-2 095	823	-1 272	-1 371	521	-849	423	-33
Sijoitukset arvopapereihin	122	-907	-784	-411	-171	-582	203	-26
Sijoitusten myyntivoitot	804	276	1 080	-3	313	309	-771	-71
Annetut lainat	1 352	-1 626	-274	-275	41	-234	40	-15
Annettujen lainojen takaisinmaksut	679	1 964	2 643	373	469	842	-1 800	-68
RAHOITUSTARVE (-)	862	531	1 393	-1 686	1 173	-513	-1 906	-137
Valtionvelan nettomuutos	-456	-2	-458	1 843	-3	1 840	2 297	-502
Muun velan nettomuutos	-124	-13	-138	909	-14	896	1 033	-751
VELAN NETTOMUUTOS	-580	-15	-595	2 752	-17	2 736	3 331	-560
LIKVIDIEN VAROJEN MUUTOS	282	516	797	1 066	1 156	2 223	1 425	179

Valtiontalouden tulot ja menot



Valtiontalouden tasapaino



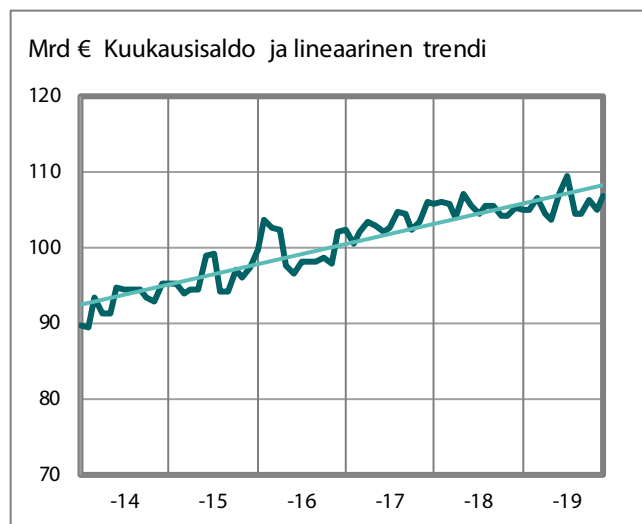
8. Valtionvelka ja muut rahoituserät

	31.12.2018	30.11.2019	Muutos	
	milj. €	milj. €	milj. €	%
VALTIONVELKA				
Euromääräinen valtionvelka	104 973	106 812	1 840	2
Valuuttamääräinen valtionvelka	0	0	0	0
Valtionvelka yhteensä	104 973	106 812	1 840	2
Realisoitumaton kurssiero	0	0	0	0
VALTIONVELKA YHTEENSÄ, NIMELLISARVO	104 973	106 812	1 840	2
Muu velka	4 534	5 430	896	20
RAHOITUSERÄT YHTEENSÄ ML. KURSSIEROT	109 507	112 242	2 736	2

9. Valtiontalouden likvidit varat

	31.12.2018	30.11.2019	Muutos	
	milj. €	milj. €	milj. €	%
LIKVIDIT VARAT				
Lyhytaikaiset sijoitukset	139	1 808	1 669	1 202
Pankkitilit ja käteiskassat	2 891	3 445	553	19
LIKVIDIT VARAT YHTEENSÄ	3 030	5 253	2 223	73

Valtionvelka



Likvidit varat

