




# Vyer i Kommunekonomins informationstjänst

Jukka Kujala, Statskontoret, KKNR-webbinariet 17.9.2020



Valtiokonttori  
Statskontoret  
State Treasury

# Informationstjänst > Flikar

### Sammandrag av rapporteringshelhetens kvalitet

Viktiga nyckeltal

Osakokonaisuus/Tunnusluku	Värde
<b>Kunnan tulolaskelman tilien saldot (kumulatiivinen), syvennetynä sektoriuokituksella ja Tilastokeskuksen muilla tietotarpeilla</b>	
Toimintatuotot	12 175 000,00
Toimintakulut	12 175 000,00
4300-4499 Palvelujen ostot	91 058 000,00
4520 Elintarvikkeet	418 000,00
6000-6099 Korkotuotot	237 000,00

Andel rapporterade fält av möjliga fält

● Rapporterad ● Ej rapporterad

Kategori	Andel rapporterade fält (%)
Investointierittelyt sektoreittain	99,81%
Kunnan taseen tilien saldot (kumulatiivinen), syvennetynä sektori...	95,40%
Kunnan tulolaskelman tilien saldot (kumulatiivinen), syvennetynä...	99,79%

Antal granskningsobserva... Granskningsobservationer som hindrar godkännande

Klass: Antal Kommenterad Granskningsobservation

Sammandrag Räkningar Validering resultat Instansdokument Observationer och kommentarer Sektorrapport TOLT

De viktigaste flikarna för kvartalsrapporteringen

- Räkningar
- Sektorrapport

# Informationstjänsten > Ladda ner material

KUNTADATA UserTest

Inväntar godkännande Godkända Administration av övervakare Användaradministration **Skicka material** Anvisning

## Skicka material

Material

Ingen fil har valts

**Välj fil**

Filformat

XBRL  CSV

**Skicka material**

Copyright © 2017–2020 Statskontoret

- Välj fil
- Kontrollera filformatet
- Tjänsten kvitterar materialet på några minuter

# Informationstjänsten > Sektorrapport

Delhelhet

- Rapportöversikt
- Saldon för kommunens balansräk...
- Saldon för kommunens resultaträ...
- Specificering av investeringarna p...

sektori1  
sektori2  
sektori3  
sektori4  
sektori5  
sektori6

El soveltuva / Kaikki vastapuolet  
Ulkoiset  
Koko kansantalous  
Julkisyhteisöt  
Paikallishallinto

		Ahvenanmaan maakunnan hallitus	Kunnat	Kuntayhtymä				
	Yhteensä	Yhteensä	Yhteensä	Yhteensä				
sektori1	000001 Aktiva	210 000,00	210 000,00					
	000001 Verksamhetsintäkter		1 108 875,00	1 108 875,00				
	000002 Bestående aktiva	0,00	0,00					
	000002 Försämningsintäkter		323 667,00	323 667,00				
	000003 Datorprogram		8 833,00	8 833,00				
sektori2	000003 Försämningsintäkter, konto		323 667,00	323 667,00				
	000003 Immateriella tillgångar							
	000004 Immateriella rättigheter							
	000004 Övriga immateriella tillgångar	120 000,00	120 000,00	120 000,00				
sektori3	000004 Avgiftsintäkter							
	000005 Datorprogram							
	000005 Anskaffning av mark- och vattenområden	48 500,00	48 500,00	48 500,00				
	000005 Avgiftsintäkter, konto							
sektori4	000006 Övriga immateriella rättigheter							
	000006 Förbättringsinvesteringar i mark- och vattenområden	0,00	0,00	0,00				
	000006 Understöd och bidrag	4 875,00	4 875,00	5,00				
sektori5	000007 Övriga utgifter med lång verkningsstid							
	000007 Nyanskaffning av byggnader som används för boende	0,00	0,00	0,00				
	000007 Understöd och bidrag (av övriga)	4 875,00	4 875,00	5,00				
sektori6	000008 Övriga utgifter med lång verkningsstid, konto							
	000008 Reparationsinvesteringar i bostadsbyggnader	0,00	0,00	0,00				
	000008 Understöd och bidrag av övriga kommuner							
	000009 Förskottsbetalningar för immateriella tillgångar							
sektori7	000009 Lönesubvention							
	000009 Nyanskaffning av andra byggnader	850 167,00	850 167,00	850 167,00				
	000010 Förskottsbetalningar för immateriella tillgångar, konto							
	000010 Övriga byggnader, reparationsinvesteringar	257 500,00	257 500,00	257 500,00				
	000010 Övriga verksamhetsintäkter	780 333,00	780 333,00	780 333,00				
	000011 Fasta konstruktioner och anordningar	444 167,00	444 167,00	444 167,00				
	000011 Hyresintäkter	736 666,00	736 666,00	736 666,00				
	000011 Materiella tillgångar							
	<b>Yhteensä</b>	<b>13 094 004,00</b>	<b>13 094 004,00</b>	<b>27 831 250,00</b>	<b>27 831 250,00</b>	<b>30 560 565,00</b>	<b>30 560 565,00</b>	<b>198 592 565,00</b>

Sammandrag Räkningar Validering resultat Instansdokument Observationer och kommentarer Sektorrapport TOLT

Delhelheten måste väljas

- Resultaträkning k-t07
- Balansräkning k-t09
- Specificering av investeringarna k-t13



# Informationstjänsten > Sektorrapport

Delhelhet

- Rapportöversikt
- Saldon för kommunens balansräk...
- Saldon för kommunens resultaträ...
- Specifiering av investeringarna p...

sektor11  
sektor12  
sektor13  
sektor14  
sektor15  
sektor16

Elspeltuiva / Kaikki vastapuolet

Ulkoiset

		Yhteensä	Yhteensä	Yhteensä	Yhteensä	Yhteensä	Yhteensä
sektor11	000001 Verksamhetsintäkter	19 328 875,00	19 328 875,00	19 328 875,00	19 328 875,00	1 108 875,00	1 108 875,00
	000002 .....Försälningsintäkter	12 027 000,00	12 027 000,00	12 027 000,00	12 027 000,00	323 667,00	323 667,00
Kaikki	000003 .....Försälningsintäkter, konto	12 027 000,00	12 027 000,00	12 027 000,00	12 027 000,00	323 667,00	323 667,00
	000004 .....Avgiftsintäkter	2 415 000,00	2 415 000,00	2 415 000,00	2 415 000,00		
	000005 .....Avgiftsintäkter, konto	2 415 000,00	2 415 000,00	2 415 000,00	2 415 000,00		
sektor12	000006 .....Understöd och bidrag	204 875,00	204 875,00	204 875,00	204 875,00	4 875,00	4 875,00
Kaikki	000007 .....Understöd och bidrag (av övriga)	4 875,00	4 875,00	4 875,00	4 875,00	4 875,00	4 875,00
	000008 .....Understöd och bidrag av övriga kommuner	0,00	0,00	0,00	0,00		
	000009 .....Lönesubvention	200 000,00	200 000,00	200 000,00	200 000,00		
	000010 .....Övriga verksamhetsintäkter	4 682 000,00	4 682 000,00	4 682 000,00	4 682 000,00	780 333,00	780 333,00
sektor13	000011 .....Hyresintäkter	4 420 000,00	4 420 000,00	4 420 000,00	4 420 000,00	736 666,00	736 666,00
Kaikki	000012 .....Hyresintäkter, övriga	2 210 000,00	2 210 000,00	2 210 000,00	2 210 000,00	368 333,00	368 333,00
	000013 .....Hyresintäkter för mark- och vattenområden	2 210 000,00	2 210 000,00	2 210 000,00	2 210 000,00	368 333,00	368 333,00
	000014 .....Övriga intäkter	262 000,00	262 000,00	262 000,00	262 000,00	43 667,00	43 667,00
sektor14	000015 .....Överlåtelsevinster av tillgångar bland bestående aktiva	65 500,00	65 500,00	65 500,00	65 500,00		
Kaikki	000016 .....Försäkringsbolagens skadeförsäkringsersättningar	65 500,00	65 500,00	65 500,00	65 500,00		
	000017 .....Övriga intäkter, ospecificerade	65 500,00	65 500,00	65 500,00	65 500,00		
	000018 .....Böter och viten	65 500,00	65 500,00	65 500,00	65 500,00		
sektor15	000019 Tillverkning för eget bruk	0,00	0,00	0,00	0,00		
Kaikki	000020 .....Tillverkning för eget bruk, konto	0,00	0,00	0,00	0,00		
	000021 Verksamhetskostnader	149 690 000,00	149 690 000,00	149 690 000,00	149 690 000,00	3 488 705,00	3 488 705,00
	000022 .....Personalkostnader	44 257 999,00	44 257 999,00	44 257 999,00	44 257 999,00		
	000023 .....Löner och arvoden	34 464 000,00	34 464 000,00	34 464 000,00	34 464 000,00		
sektor16	000024 .....Betalda löner och arvoden	8 616 000,00	8 616 000,00	8 616 000,00	8 616 000,00		
Kaikki	000025 .....Periodiserade löner och arvoden	8 616 000,00	8 616 000,00	8 616 000,00	8 616 000,00		
	000026 .....Aktiverade löner och arvoden	8 616 000,00	8 616 000,00	8 616 000,00	8 616 000,00		
	000027 .....Personalersättningar	8 616 000,00	8 616 000,00	8 616 000,00	8 616 000,00		
	000028 .....Lönekostnader	9 793 999,00	9 793 999,00	9 793 999,00	9 793 999,00		
sektor17	000029 .....Pensionskostnader	8 620 000,00	8 620 000,00	8 620 000,00	8 620 000,00		
Kaikki	000030 .....Pensionsförsäkringspremier	2 155 000,00	2 155 000,00	2 155 000,00	2 155 000,00		
	000031 .....Betalda pensioner	2 155 000,00	2 155 000,00	2 155 000,00	2 155 000,00		
	<b>Yhteensä</b>	<b>883 347 188,00</b>	<b>883 347 188,00</b>	<b>883 347 188,00</b>	<b>883 347 188,00</b>	<b>26 001 917,00</b>	<b>26 001 917,00</b>

Yhteensä

Sammandrag Räkningar Validering resultat Instansdokument Observationer och kommentarer Sektorrapport TOLT

- Kontoplan
- Kolumnen Externa
- Summaregler



# Informationstjänsten > Sektorrapport

- Fördjupning i sektorerna enligt konto

Delhelhet

- Rapportöversikt
- Saldon för kommunens balansräk...
- Saldon för kommunens resultaträ...
- Specificering av investeringarna p...

sektori1  
sektori2  
sektori3  
sektori4  
sektori5  
sektori6

rder Nyckeltal

Ei soveltuva / Kaikki vastapuolet  
Ulkoiset

		Yhteensä	Yhteensä	Yhteensä	Yhteensä	Yhteensä	Yhteensä
000001 Verksamhetsintäkter	19 328 875,00	19 328 875,00	19 328 875,00	19 328 875,00	19 328 875,00	1 108 875,00	1 108 875,00
000002 .....Försäljningsintäkter	12 027 000,00	12 027 000,00	12 027 000,00	12 027 000,00	12 027 000,00	323 667,00	323 667,00
000003 .....Försäljningsintäkter, konto	12 027 000,00	12 027 000,00	12 027 000,00	12 027 000,00	12 027 000,00	323 667,00	323 667,00
000004 .....Avgiftsintäkter	2 415 000,00	2 415 000,00	2 415 000,00	2 415 000,00	2 415 000,00		
000005 .....Avgiftsintäkter, konto	2 415 000,00	2 415 000,00	2 415 000,00	2 415 000,00	2 415 000,00		
000006 .....Understöd och bidrag	204 875,00	204 875,00	204 875,00	204 875,00	204 875,00	4 875,00	4 875,00
000007 .....Understöd och bidrag (av övriga)	4 875,00	4 875,00	4 875,00	4 875,00	4 875,00	4 875,00	4 875,00
000008 .....Understöd och bidrag av övriga kommuner	0,00	0,00	0,00	0,00	0,00		
000009 .....Lönesubvention	200 000,00	200 000,00	200 000,00	200 000,00	200 000,00		
000010 .....Övriga verksamhetsintäkter	4 682 000,00	4 682 000,00	4 682 000,00	4 682 000,00	4 682 000,00	780 333,00	780 333,00
000011 .....Hyresintäkter	4 420 000,00	4 420 000,00	4 420 000,00	4 420 000,00	4 420 000,00	736 666,00	736 666,00
000012 .....Hyresintäkter, övriga	2 210 000,00	2 210 000,00	2 210 000,00	2 210 000,00	2 210 000,00	368 333,00	368 333,00
000013 .....Hyresintäkter för mark- och vattenområden	2 210 000,00	2 210 000,00	2 210 000,00	2 210 000,00	2 210 000,00	368 333,00	368 333,00
000014 .....Övriga intäkter	262 000,00	262 000,00	262 000,00	262 000,00	262 000,00	43 667,00	43 667,00
000015 .....Överlåtelsevinster av tillgångar bland bestående aktiva	65 500,00	65 500,00	65 500,00	65 500,00	65 500,00		
000016 .....Försäkringsbolagens skadeförsäkringsersättningar	65 500,00	65 500,00	65 500,00	65 500,00	65 500,00		
000017 .....Övriga intäkter, ospecificerade	65 500,00	65 500,00	65 500,00	65 500,00	65 500,00		
000018 .....Böter och viten	65 500,00	65 500,00	65 500,00	65 500,00	65 500,00		
000019 Tillverkning för eget bruk	0,00	0,00	0,00	0,00	0,00		
000020 .....Tillverkning för eget bruk, konto	0,00	0,00	0,00	0,00	0,00		
000021 Verksamhetskostnader	149 690 000,00	149 690 000,00	149 690 000,00	149 690 000,00	149 690 000,00	3 488 705,00	3 488 705,00
000022 .....Personalkostnader	44 257 999,00	44 257 999,00	44 257 999,00	44 257 999,00	44 257 999,00		
000023 .....Löner och arvoden	34 464 000,00	34 464 000,00	34 464 000,00	34 464 000,00	34 464 000,00		
000024 .....Betalda löner och arvoden	8 616 000,00	8 616 000,00	8 616 000,00	8 616 000,00	8 616 000,00		
000025 .....Periodiserade löner och arvoden	8 616 000,00	8 616 000,00	8 616 000,00	8 616 000,00	8 616 000,00		
000026 .....Aktiverade löner och arvoden	8 616 000,00	8 616 000,00	8 616 000,00	8 616 000,00	8 616 000,00		
000027 .....Personalersättningar	8 616 000,00	8 616 000,00	8 616 000,00	8 616 000,00	8 616 000,00		
000028 .....Lönebikostnader	9 793 999,00	9 793 999,00	9 793 999,00	9 793 999,00	9 793 999,00		
000029 .....Pensionskostnader	8 620 000,00	8 620 000,00	8 620 000,00	8 620 000,00	8 620 000,00		
000030 .....Pensionsförsäkringspremier	2 155 000,00	2 155 000,00	2 155 000,00	2 155 000,00	2 155 000,00		
000031 .....Betalda pensioner	2 155 000,00	2 155 000,00	2 155 000,00	2 155 000,00	2 155 000,00		
<b>Yhteensä</b>	<b>883 347 188,00</b>	<b>883 347 188,00</b>	<b>883 347 188,00</b>	<b>883 347 188,00</b>	<b>883 347 188,00</b>	<b>26 001 917,00</b>	<b>26 001 917,00</b>



# Informationstjänsten > Sektorrapport

Delhelhet		Ei soveltuva / Kaikki vastapuolet						
<input type="checkbox"/> Saldon för kommunens balansräk...	sektori1	Ulkoiset						
<input checked="" type="checkbox"/> Saldon för kommunens resultaträ...	sektori2	Koko kansantalous						
<input type="checkbox"/> Specificering av investeringarna p...	sektori3	Julkisyhteisöt						
	sektori4	Paikallishallinto						
	sektori5	Ahvenanmaan maakunnan hallitus						
	sektori6	Kunnat						
	rder Nyckeltal	Yhteensä		Yhteensä		Yhteensä		Muut paikallish
	000001 Verksamhetsintäkter	1 108 875,00	1 108 875,00	1 498 338,00	1 498 338,00	3 528 338,00	3 528 338,00	1 108 875,00
sektori1	000002 .....Försäljningsintäkter	323 667,00	323 667,00	718 000,00	718 000,00	2 748 000,00	2 748 000,00	323 667,00
	000003 .....Försäljningsintäkter, konto	323 667,00	323 667,00	718 000,00	718 000,00	2 748 000,00	2 748 000,00	323 667,00
	000006 .....Understöd och bidrag	4 875,00	4 875,00	5,00	5,00	5,00	5,00	4 875,00
	000007 .....Understöd och bidrag (av övriga)	4 875,00	4 875,00	5,00	5,00	5,00	5,00	4 875,00
sektori2	000010 .....Övriga verksamhetsintäkter	780 333,00	780 333,00	780 333,00	780 333,00	780 333,00	780 333,00	780 333,00
	000011 .....Hyresintäkter	736 666,00	736 666,00	736 666,00	736 666,00	736 666,00	736 666,00	736 666,00
	000012 .....Hyresintäkter, övriga	368 333,00	368 333,00	368 333,00	368 333,00	368 333,00	368 333,00	368 333,00
	000013 .....Hyresintäkter för mark- och vattenområden	368 333,00	368 333,00	368 333,00	368 333,00	368 333,00	368 333,00	368 333,00
	000014 .....Övriga intäkter	43 667,00	43 667,00	43 667,00	43 667,00	43 667,00	43 667,00	43 667,00
sektori3	000021 Verksamhetskostnader	3 488 705,00	3 488 705,00	3 879 705,00	3 879 705,00	82 820 705,00	82 820 705,00	3 488 705,00
	000038 .....Köp av tjänster	1 889 000,00	1 889 000,00	2 280 000,00	2 280 000,00	81 221 000,00	81 221 000,00	1 889 000,00
	000039 .....Köp av kundtjänster	0,00	0,00	391 000,00	391 000,00	79 332 000,00	79 332 000,00	0,00
	000040 .....Köp av kundtjänster, ospecificerade	0,00	0,00	391 000,00	391 000,00	79 332 000,00	79 332 000,00	0,00
	000041 .....Servicesedel	0,00	0,00	0,00	0,00	0,00	0,00	0,00
	000042 .....Köp av övriga tjänster	1 889 000,00	1 889 000,00	1 889 000,00	1 889 000,00	1 889 000,00	1 889 000,00	1 889 000,00
sektori4	000043 .....Experttjänster	94 450,00	94 450,00	94 450,00	94 450,00	94 450,00	94 450,00	94 450,00
	000044 .....Kontorstjänster	94 450,00	94 450,00	94 450,00	94 450,00	94 450,00	94 450,00	94 450,00
	000045 .....ICT-tjänster	94 450,00	94 450,00	94 450,00	94 450,00	94 450,00	94 450,00	94 450,00
sektori5	000046 .....Finansierings- och banktjänster	94 450,00	94 450,00	94 450,00	94 450,00	94 450,00	94 450,00	94 450,00
	000047 .....Personaltjänster	94 450,00	94 450,00	94 450,00	94 450,00	94 450,00	94 450,00	94 450,00
	000048 .....Tryckning, annonsering och marknadsföring	94 450,00	94 450,00	94 450,00	94 450,00	94 450,00	94 450,00	94 450,00
	000049 .....Post- och kurirtjänster	94 450,00	94 450,00	94 450,00	94 450,00	94 450,00	94 450,00	94 450,00
sektori6	000050 .....Försäkringar	94 450,00	94 450,00	94 450,00	94 450,00	94 450,00	94 450,00	94 450,00
	000051 .....Renhållnings- och tvätteritjänster	94 450,00	94 450,00	94 450,00	94 450,00	94 450,00	94 450,00	94 450,00
	000052 .....Byggnade och underhåll av byggnader och områden	94 450,00	94 450,00	94 450,00	94 450,00	94 450,00	94 450,00	94 450,00
	000053 .....Byggnade och underhåll av maskiner, inventarier och anordningar	94 450,00	94 450,00	94 450,00	94 450,00	94 450,00	94 450,00	94 450,00
	000054 .....Inkvarterings- och måltidstjänster	94 450,00	94 450,00	94 450,00	94 450,00	94 450,00	94 450,00	94 450,00
	000055 .....Rese- och transporttjänster	94 450,00	94 450,00	94 450,00	94 450,00	94 450,00	94 450,00	94 450,00
sektori7	000056 .....Social- och hälsovårdstjänster	94 450,00	94 450,00	94 450,00	94 450,00	94 450,00	94 450,00	94 450,00
	000057 .....Utbildnings- och kulturtjänster	94 450,00	94 450,00	94 450,00	94 450,00	94 450,00	94 450,00	94 450,00
	<b>Yhteensä</b>	<b>26 001 917,00</b>	<b>26 001 917,00</b>	<b>28 731 232,00</b>	<b>28 731 232,00</b>	<b>196 763 232,00</b>	<b>196 763 232,00</b>	<b>26 001 917,00</b>

- Fördjupning i sektorerna enligt konto
- En del rader saknas



# Informationstjänsten > Sektorrapport

Delhelhet

Saldon för kommunens balansräk...

Saldon för kommunens resultaträ...

Specificering av investeringarna p...

sektori1 Yhteensä

sektori2

sektori3

sektori4

sektori5

sektori6

rder Nyckeltal

Yhteensä

sektori1

Kaikki

sektori2

Ulkoiset

sektori3

Kaikki

sektori4

Kaikki

sektori5

Kaikki

sektori6

Kaikki

sektori7

Muut rahalaitokset kuin luotto...

Suodatimet

Sammandrag Räkningar Validering resultat Instansdokument Observationer och kommentarer Sektorrapport TOLT

- Fördjupning i sektorerna enligt konto
- Tom tabell



# Informationstjänsten > Sektorrapport

Delhelhet

Saldon för kommunens balansräk...

Saldon för kommunens resultaträ...

Specifiering av investeringarna p...

sektori1 Yhteensä

sektori2

sektori3

sektori4

sektori5

sektori6

rder Nyckeltal

Yhteensä

sektori1  
Kaikki

sektori2  
Ulkoiset

sektori3  
Kaikki

sektori4  
Kaikki

sektori5  
Kaikki

sektori6  
Kaikki

sektori7  
Muut rahalaitokset kuin luotto...

Sammandrag Räkningar Validering resultat Instansdokument Observationer och kommentarer Sektorrapport TOLT

- Återkalla val med radergummi



# Informationstjänsten > Sektorrapport

Delhelhet

- Rapportöversikt
- Saldon för kommunens balansräk...
- Saldon för kommunens resultaträ...
- Specificering av investeringarna p...

sektori1  
sektori2  
sektori3  
sektori4  
sektori5  
sektori6

rdet Nyckeltal

Ei soveltuva / Kaikki vastapuolet  
Ulkoiset

Koko kansantal...  
Julkisyhteisöt  
Paikallishallinto

		Yhteensä	Yhteensä	Yhteensä	Yhteensä	Yhteensä
sektori1	000001 Aktiva	188 096 837,00	188 096 837,00	188 096 837,00	188 096 837,00	210 000,00
	000002 Bestående aktiva	150 059 837,00	150 059 837,00	150 059 837,00	150 059 837,00	0,00
	000003 Immateriella tillgångar	716 000,00	716 000,00	716 000,00	716 000,00	
	000004 Immateriella rättigheter	0,00	0,00	0,00	0,00	
	000005 Datorprogram	0,00	0,00	0,00	0,00	
sektori2	000006 Övriga immateriella rättigheter	0,00	0,00	0,00	0,00	
	000007 Övriga utgifter med lång verkningstid	716 000,00	716 000,00	716 000,00	716 000,00	
	000008 Övriga utgifter med lång verkningstid, konto	716 000,00	716 000,00	716 000,00	716 000,00	
	000009 Förskottsbetalningar för immateriella tillgångar	0,00	0,00	0,00	0,00	
	000010 Förskottsbetalningar för immateriella tillgångar, konto	0,00	0,00	0,00	0,00	
sektori3	000011 Materiella tillgångar	101 434 837,00	101 434 837,00	101 434 837,00	101 434 837,00	
	000012 Mark- och vattenområden	19 405 837,00	19 405 837,00	19 405 837,00	19 405 837,00	
	000013 Mark- och vattenområden (utan uppskrivningar)	19 388 370,00	19 388 370,00	19 388 370,00	19 388 370,00	
	000014 Mark- och vattenområden, allmänna (utan uppskrivningar)	17 467 000,00	17 467 000,00	17 467 000,00	17 467 000,00	
sektori4	000015 Fastigheters anslutningsavgifter	1 746 700,00	1 746 700,00	1 746 700,00	1 746 700,00	
	000016 Arrenderätt till fastigheter och tillhörande anslutningsavgifter	174 670,00	174 670,00	174 670,00	174 670,00	
	000017 Uppskrivningar av mark- och vattenområden	17 467,00	17 467,00	17 467,00	17 467,00	
	000018 Byggnader	59 172 000,00	59 172 000,00	59 172 000,00	59 172 000,00	
	000019 Bostadshus	29 586 000,00	29 586 000,00	29 586 000,00	29 586 000,00	
sektori5	000020 Övriga byggnader	29 586 000,00	29 586 000,00	29 586 000,00	29 586 000,00	
	000021 Fasta konstruktioner och anordningar	21 726 000,00	21 726 000,00	21 726 000,00	21 726 000,00	
	000022 Fasta konstruktioner och anordningar, konto	21 726 000,00	21 726 000,00	21 726 000,00	21 726 000,00	
	000023 Maskiner och inventarier	1 131 000,00	1 131 000,00	1 131 000,00	1 131 000,00	
	000024 Transportmedel	282 750,00	282 750,00	282 750,00	282 750,00	
sektori6	000025 Datautrustning	282 750,00	282 750,00	282 750,00	282 750,00	
	000026 Kommunikationsutrustning	282 750,00	282 750,00	282 750,00	282 750,00	
	000027 Övriga maskiner och inventarier	282 750,00	282 750,00	282 750,00	282 750,00	
	000028 Övriga materiella tillgångar	0,00	0,00	0,00	0,00	
sektori7	000029 Naturtillgångar	0,00	0,00	0,00	0,00	
	000030 Värde- och konstföremål	0,00	0,00	0,00	0,00	
	000031 Övriga tillgångar	0,00	0,00	0,00	0,00	
	<b>Yhteensä</b>	<b>1 933 708 552,00</b>	<b>1 933 708 552,00</b>	<b>1 933 708 552,00</b>	<b>1 933 708 552,00</b>	<b>13 094 004,00</b>

Sammandrag Räkningar Validering resultat Instansdokument Observationer och kommentarer Sektorrapport TOLT

- Balansräkningsvy

# Informationstjänsten > Sektorrapport

Delhelhet

- Rapportöversikt
- Saldon för kommunens balansräk...
- Saldon för kommunens resultaträ...
- Specificering av investeringarna p...

		Ei soveltuva / Kaikki vastapuolet							
		Ulkoiset							
		Koko kansantalous							
		Julkisyhteisöt							
		Paikallishallinto							
		Ahvenanmaan maakunnan hallitus		Kunnat		Kuntayhtymät		Muut paikallishallinnon yksiköt	
		Yhteensä		Yhteensä		Yhteensä		Yhteensä	
sektori1	000003 Datorprogram	0,00	8 833,00	8 833,00	8 833,00	8 833,00	8 833,00	8 833,00	8 833,00
sektori1	000004 Övriga immateriella tillgångar	0,00	120 000,00	120 000,00	120 000,00	120 000,00	120 000,00	120 000,00	120 000,00
sektori1	000005 Anskaffning av mark- och vattenområden	0,00	48 500,00	48 500,00	48 500,00	48 500,00	48 500,00	48 500,00	48 500,00
sektori1	000006 Förbättringsinvesteringar i mark- och vattenområden	0,00	0,00	0,00	0,00	0,00	0,00	0,00	0,00
sektori2	000007 Nyanskaffning av byggnader som används för boende	0,00	0,00	0,00	0,00	0,00	0,00	0,00	0,00
sektori2	000008 Reparationsinvesteringar i bostadsbyggnader	0,00	0,00	0,00	0,00	0,00	0,00	0,00	0,00
sektori2	000009 Nyanskaffning av andra byggnader	0,00	850 167,00	850 167,00	850 167,00	850 167,00	850 167,00	850 167,00	850 167,00
sektori2	000010 Övriga byggnader, reparationsinvesteringar	0,00	257 500,00	257 500,00	257 500,00	257 500,00	257 500,00	257 500,00	257 500,00
sektori2	000011 Fasta konstruktioner och anordningar	0,00	444 167,00	444 167,00	444 167,00	444 167,00	444 167,00	444 167,00	444 167,00
sektori2	000012 Transportmedel	0,00	0,00	0,00	0,00	0,00	0,00	0,00	0,00
sektori3	000013 Datautrustning	7,00	21 111,00	21 111,00	21 111,00	21 111,00	21 111,00	21 111,00	21 111,00
sektori3	000014 Kommunikationsutrustning	7,00	21 111,00	21 111,00	21 111,00	21 111,00	21 111,00	21 111,00	21 111,00
sektori3	000015 Övriga maskiner och inventarier	7,00	21 111,00	21 111,00	21 111,00	21 111,00	21 111,00	21 111,00	21 111,00
sektori3	000016 Övriga materiella tillgångar	0,00	0,00	0,00	0,00	0,00	0,00	0,00	0,00
sektori4	000017 Aktier och andelar, placeringar	0,00	8 833,00	8 833,00	8 833,00	8 833,00	8 833,00	8 833,00	8 833,00
sektori4	000018 Finansieringsandelar för investeringsutgifter								
sektori4	000020 Datorprogram	3,00	0,00	0,00	0,00	0,00	0,00	0,00	0,00
sektori4	000021 Övriga immateriella tillgångar	3,00	0,00	0,00	0,00	0,00	0,00	0,00	0,00
sektori5	000022 Anskaffning av mark- och vattenområden	3,00	0,00	0,00	0,00	0,00	0,00	0,00	0,00
sektori5	000023 Förbättringsinvesteringar i mark- och vattenområden	3,00	0,00	0,00	0,00	0,00	0,00	0,00	0,00
sektori5	000024 Nyanskaffning av byggnader som används för boende	3,00	0,00	0,00	0,00	0,00	0,00	0,00	0,00
sektori5	000025 Reparationsinvesteringar i bostadsbyggnader	3,00	0,00	0,00	0,00	0,00	0,00	0,00	0,00
sektori5	000026 Nyanskaffning av andra byggnader	3,00	0,00	0,00	0,00	0,00	0,00	0,00	0,00
sektori6	000027 Övriga byggnader, reparationsinvesteringar	3,00	0,00	0,00	0,00	0,00	0,00	0,00	0,00
sektori6	000028 Fasta konstruktioner och anordningar	3,00	0,00	0,00	0,00	0,00	0,00	0,00	0,00
sektori6	000029 Transportmedel	3,00	0,00	0,00	0,00	0,00	0,00	0,00	0,00
sektori6	000030 Datautrustning	3,00	0,00	0,00	0,00	0,00	0,00	0,00	0,00
sektori6	000031 Kommunikationsutrustning	3,00	0,00	0,00	0,00	0,00	0,00	0,00	0,00
sektori7	000032 Övriga maskiner och inventarier	3,00	0,00	0,00	0,00	0,00	0,00	0,00	0,00
sektori7	000033 Övriga materiella tillgångar	3,00	0,00	0,00	0,00	0,00	0,00	0,00	0,00
sektori7	000034 Aktier och andelar, placeringar	3,00	0,00	0,00	0,00	0,00	0,00	0,00	0,00
	<b>Yhteensä</b>	<b>6,00</b>	<b>1 829 333,00</b>	<b>1 829 333,00</b>	<b>1 829 333,00</b>	<b>1 829 333,00</b>	<b>1 829 333,00</b>	<b>1 829 333,00</b>	<b>1 829 333,00</b>

- Vy över specificering av investeringarna



# Informationstjänst > Räkningar

Delhelhet


Rapportöversikt

Nyckeltal	Värde	Observation	Hindrar godkännande	Kommentar	Id
					1

Välj rapport

Rapportöversikt

- Tom tabell som standard



# Informationstjänst > Räkningar

Nyckeltal	Värde	Observation	Hindrar godkännande	Kommentar	Id	1
Verksamhetskostnader	149 690 000,00				3418067	21
.....Köp av tjänster	91 058 000,00				699	38
Verksamhetskostnader	82 820 705,00				3418044	21
.....Köp av tjänster	81 221 000,00				383964	38
.....Köp av kundtjänster	79 724 000,00				2416115	39
.....Köp av kundtjänster, ospecificerade	79 724 000,00				2430227	40
.....Köp av kundtjänster	79 332 000,00				2416092	39
.....Köp av kundtjänster, ospecificerade	79 332 000,00				2430204	40
Skatteinkomster	63 772 000,00				3460403	110
.....Kommunens inkomstskatt	55 377 000,00				3474515	111
.....Personalkostnader	44 257 999,00				1562	22
Finansiella intäkter och kostnader + (-)	38 364 008,00				665	125
.....Löner och arvoden	34 464 000,00				1573	23
Verksamhetsintäkter	19 328 875,00				3319283	1
.....Övriga finansiella intäkter	19 322 004,00				925	130
Verksamhetsintäkter	12 175 000,00				3319284	1
Verksamhetskostnader	12 175 000,00				3418068	21
.....Försäljningsintäkter, konto	12 027 000,00				3051155	3
.....Försäljningsintäkter	12 027 000,00				3333395	2
Statsandelar	11 362 888,00				3530963	115
.....Köp av övriga tjänster	11 334 000,00				2458451	42
.....Statsandel för kommunal basservice	10 845 748,00				1174259	116
Verksamhetsintäkter	9 899 333,00				3319254	1
.....Lönebilkostnader	9 793 999,00				1421	28
.....Räkenskapsperiodens överskott (underskott), konto	9 606 628,00				3164022	183
Räkenskapsperiodens överskott (underskott)	9 606 628,00				3573270	182
.....Dividendintäkter och räntor på andelskapital	9 605 000,00				1614	131
.....Statsandel för kommunal basservice (exkl. utjämnings)	8 746 571,00				1188371	117
.....Pensionskostnader	8 620 000,00				1430	29
.....Betalda löner och arvoden	8 616 000,00				2246771	24
.....Periodiserade löner och arvoden	8 616 000,00				2260883	25
.....Aktiverade löner och arvoden	8 616 000,00				2274995	26
.....Personalersättningar	8 616 000,00				2280107	27
<b>Total</b>	<b>1 282 451 242,00</b>					<b>1201766</b>

- Delhelhet och räkning måste väljas

# Informationstjänst > Räkningar

Delhelhet

- Saldon för kommunens balansräk...
- Saldon för kommunens resultaträ...
- Specifiering av investeringarna p...

Välj rapport

- Sektorklassificeringens hierarki in...

Sektor

- Ålands landskapsregering
- Anställda
- Arbetsgivarhushåll och andra när...
- Arbetspensionsanstalter
- Bostadsaktiebolag
- Bostadsaktiebolag, nationella priv...
- Bostadsaktiebolag, offentliga

Nyckeltal	Värde	Observerat lon	Ändrar odkännand	Kommentar	Id	1
Verksamhetskostnader	149 690 000,00				3418067	21
.....Köp av tjänster	91 058 000,00				699	38
Verksamhetskostnader	82 820 705,00				3418044	21
.....Köp av tjänster	81 221 000,00				383964	38
.....Köp av kundtjänster	79 724 000,00				2416115	39
.....Köp av kundtjänster, ospecificerade	79 724 000,00				2430227	40
.....Köp av kundtjänster	79 332 000,00				2416092	39
.....Köp av kundtjänster, ospecificerade	79 332 000,00				2430204	40
Skatteinkomster	63 772 000,00				3460403	110
.....Kommunens inkomstskatt	55 377 000,00				3474515	111
.....Personalkostnader	44 257 999,00				1562	22
Finansiella intäkter och kostnader + (-)	38 364 008,00				665	125
.....Löner och arvoden	34 464 000,00				1573	23
Verksamhetsintäkter	19 328 875,00				3319283	1
.....Övriga finansiella intäkter	19 322 004,00				925	130
Verksamhetsintäkter	12 175 000,00				3319284	1
Verksamhetskostnader	12 175 000,00				3418068	21
.....Försäljningsintäkter, konto	12 027 000,00				3051155	3
.....Försäljningsintäkter	12 027 000,00				3333395	2
Statsandelar	11 362 888,00				3530963	115
.....Köp av övriga tjänster	11 334 000,00				2458451	42
.....Statsandel för kommunal basservice	10 845 748,00				1174259	116
Verksamhetsintäkter	9 899 333,00				3319254	1
.....Lönebidkostnader	9 793 999,00				1421	28
.....Räkenskapsperiodens överskott (underskott), konto	9 606 628,00				3164022	183
Räkenskapsperiodens överskott (underskott)	9 606 628,00				3573270	182
.....Dividendintäkter och räntor på andelskapital	9 605 000,00				1614	131
.....Statsandel för kommunal basservice (exkl. utjämningsar)	8 746 571,00				1188371	117
.....Pensionskostnader	8 620 000,00				1430	29
.....Betalda löner och arvoden	8 616 000,00				2246771	24
.....Periodiserade löner och arvoden	8 616 000,00				2260883	25
.....Aktiverade löner och arvoden	8 616 000,00				2274995	26
.....Personalersättningar	8 616 000,00				2289107	27
<b>Total</b>	<b>1 282 451 242,00</b>					<b>1201766</b>

- Rader som kräver kommentarer



# Informationstjänst > Allmän kommentar


Nyckeltal	Värde	Observation	Hindrar godkännande	Kommentar	Id
	0,00				1909
Total	0,00				

Observation:

Komment:

Spara

- Räkningar eller observationer och kommentarer i informationstjänsten
- CSV-kod 1909
- Inmatningstabell flik t00
- Mer information







# Tack!

**Jukka Kujala**  
Rapporteringsexpert

[Jukka.kujala@valtiokonttori.fi](mailto:Jukka.kujala@valtiokonttori.fi)

Tfn 0295 503 314

