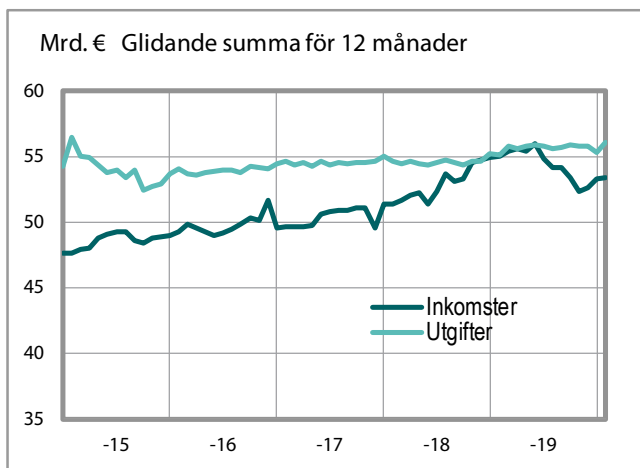


Statsekonomins finansieringsanalys

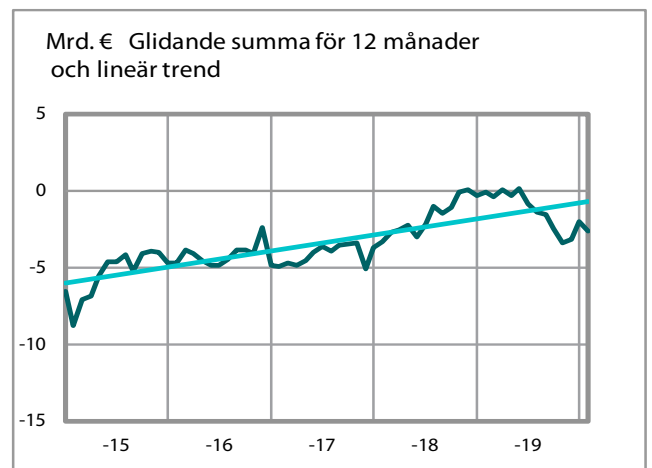
31.1.2020

Valtiokonttori
Statskontoret
State Treasury

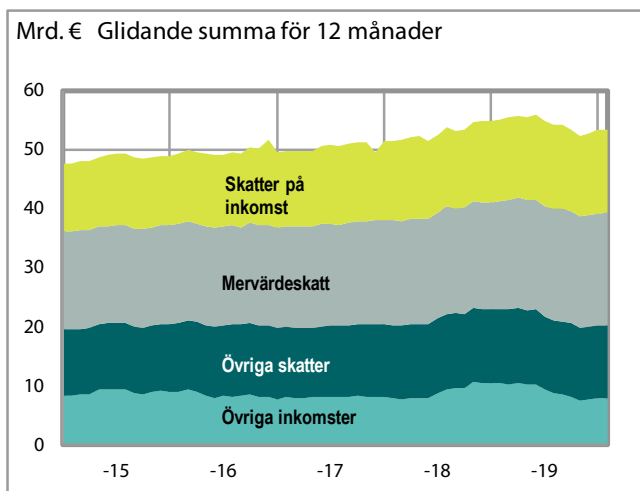
Budgetekonomins inkomster och utgifter



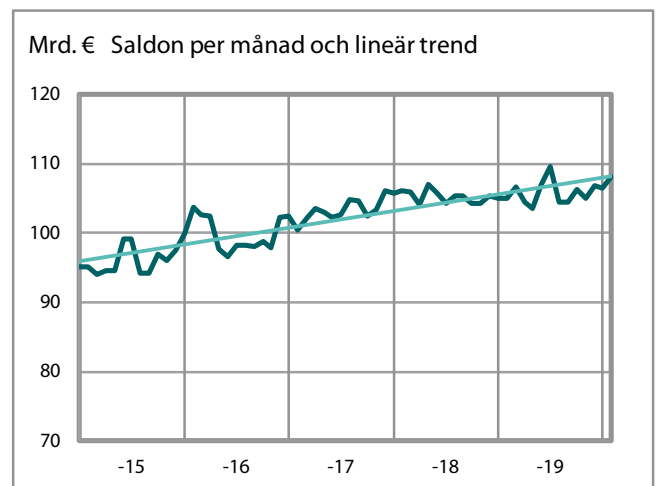
Budgetekonomins över-/underskott



Budgetekonomins inkomster



Statsskuld



Med detta meddelande rapporteras förverkligandet av statsbudgeten, statens intäkter, utgifter, tillgångar, skulder och kassaflöden.

Staten är bokföringsskyldig i fråga om sin budgetekonomi. Bokföringsskyldigheten fördelar sig på bokföringsenheterna. Bokföringsenheterna består av republikens presidents kansli och ministerierna samt ämbetsverken, inrättningarna och de övriga enheterna som en funktionellt och ekonomiskt ändamålsenlig enhet. Bokföringsenheterna och de statliga fonderna utanför budgeten lämnar in sin bokföringsinformation till centralbokföringen varje månad. Informationen i meddelandet tas ur centralbokföringens databas. I rapporteringen används inte de nationalekonomiska begrepp som Statistikcentralen använder i sin rapportering.

Tabellerna 1–5 i meddelandet beskriver budgetekonomin. Informationen i tabellerna 1 och 2 har tagits ur budgetbokföringen, vilket innebär att inkomsterna och utgifterna presenteras med begreppen i budgeten. Informationen i tabellerna 3–5 har tagits ur affärsbokföringen och presenteras med de begrepp som används i denna.

I statens intäcks- och kostnadsberäkning (tabell 3) och i statens balansräkning (tabell 5) har intäkterna och utgifterna samt fordringarna och skulderna mellan ämbetsverken och inrättningarna eliminerats. De eliminerbara beloppen avdras från den kalkylraden som beloppet tillhör.

Elimineringspraxisen har ändrat från och med början av 2020. Jämförelseuppgifterna som anges för år 2019 är omvandlade till att motsvara den förändrade elimineringspraxisen, och skiljer sig därför från de år 2019 rapporterade siffrorna.

Tabellerna 6–9 beskriver statsekonomin. Med statsekonomi avses den ekonomiska helhet som utgörs av budgetekonomin och den fondeekonomi som står utanför budgeten. Transaktionerna mellan budgetekonomin och fondeekonomin samt de inbördes fordringarna och skulderna har eliminerats i tabellerna. Uppgifterna i tabellerna har hämtats ur informationen från affärsbokföringen, vilket innebär att de presenteras med begrepp från denna.

Statsekonomins finansieringskalkyl presenteras i form av en kassaflödesanalys. Noggrannare anvisningar om hur man läser kassaflödesanalysen finns på [Statskontorets webbplats](#). Där finns också de tidsserier som anknyter till kassaflödesanalysen samt publiceringstidtabellen för månadsmeddelandet.

Ytterligare information om Statsekonomins månadsmeddelande fås från Centralbokföringen, tfn 0295 50 2000 eller per e-post på adressen [kkp\(at\)valtiokonttori.fi](mailto:kkp(at)valtiokonttori.fi).

www.granskaförvaltningen.fi

Tabeller som beskriver budgetekonomin (med budgetbegrepp):

1. Budgetekonomins balans.....	4
2. Budgetekonomins inkomster	5

Tabeller som beskriver budgetekonomin (med begrepp från affärsbokföringen)

3. Statens intäcks- och kostnads kalkyl.....	6
4. Intäkter och kostnader inom överföringsekonomin.....	7
5. Statens balansräkning	8 – 9

Tabeller som beskriver statsekonomin (med begrepp från affärsbokföringen):

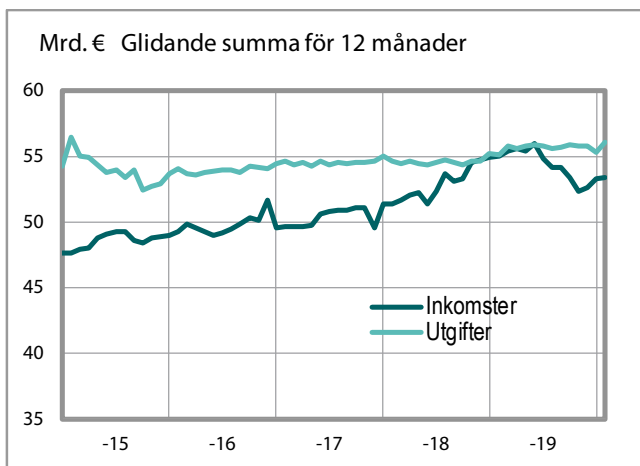
6. Statsekonomins finansieringsanalys.....	10
7. Statsekonomins balans	11
8. Statskuld och övriga finansieringsposter	12
9. Statsekonomins likvida medel.....	12

1. Budgetekonomins balans *)

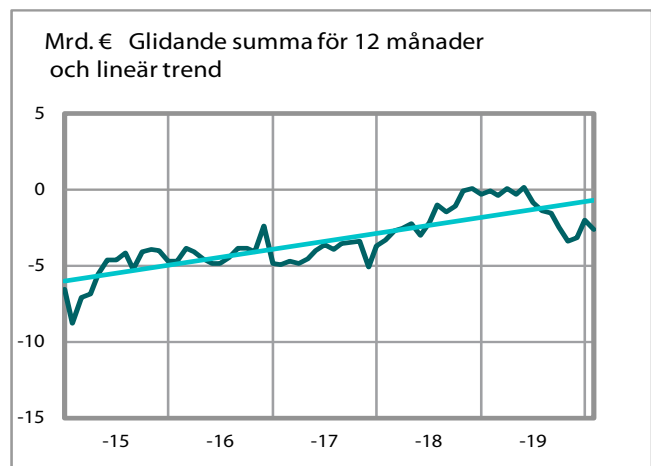
	Förverkligat 1.1.- 31.1.2019	Förverkligat 1.1.- 31.1.2020	Förverkligat 1.2.2019 - 31.1.2020 (12 mån:s glidande summa)	Förändring jämfört med den glidande summan för 12 mån. ett år tidigare		Budgetrat 2020
	EUR miljon	EUR miljon	EUR miljon	EUR miljon	%	EUR miljon
11. Skatter och inkomster av skattenatur	3 955	4 065	45 382	825	2	46 995
12. Inkomster av blandad natur	320	322	6 047	264	5	5 906
13. Ränteinkomster, inkomster av försäljning av aktier och intäktsföring av vinst	2	2	1 843	-1 129	-38	2 494
15.01. Lån som återbetalas till staten	7	7	107	-1 634	-94	98
INKOMSTER TOTALT	4 284	4 396	53 378	-1 675	-3	55 493
21. Riksdagen	9	9	123	1	1	127
22. Republikens president	1	0	16	-2	-9	16
23. Statsrådets kansli	11	15	271	57	27	219
24. Utrikesministeriets förvaltningsområde	136	211	1 204	140	13	1 260
25. Justitieministeriets förvaltningsområde	72	67	952	23	2	963
26. Inrikesministeriets förvaltningsområde	97	91	1 512	36	2	1 529
27. Försvarsministeriets förvaltningsområde	176	141	3 069	175	6	3 173
28. Finansministeriets förvaltningsområde	1 287	1 370	17 845	620	4	18 403
29. Undervisnings- och kulturministeriets förvaltningsområde	3 134	3 306	6 547	-23	0	6 876
30. Jord- och skogsbruksministeriets förvaltningsområde	56	85	2 643	32	1	2 694
31. Kommunikationsministeriets förvaltningsområde	152	174	3 152	-287	-8	3 505
32. Arbets- och näringsministeriets förvaltningsområde	178	189	2 376	-450	-16	2 866
33. Social- och hälsovårdsministeriets förvaltningsområde	1 328	1 754	14 971	527	4	14 903
35. Miljöministeriets förvaltningsområde	8	11	209	28	16	286
36. Räntor på statsskulden	114	75	1 153	20	2	873
UTGIFTER TOTALT	6 759	7 497	56 045	897	2	57 691
EXKL. AVDRAG FÖR STATSSKULDEN						
ÖVER-/UNDERSKOTT	-2 475	-3 101	-2 666	-2 572	-	-2 198

*) I budgeten och den budgetbokföring som följer upp förverkligandet av denna behandlas inlåning som inkomst och utlåning som utgift. Reservationsanslag som inte har använts under budgetåret och som kan användas följande budgetår hanteras som en utgift i bokslutet enligt budgetbokföringen. Inkomsterna och utgifterna periodiseras inte till intäkter och kostnader.

Budgetekonomins inkomster och utgifter



Budgetekonomins över-/underskott



2. Budgetekonomins inkomster

	Förverkligat	Förverkligat	Förverkligat	Förändring jämfört med den glidande summan för 12 mån. ett år tidigare		Budgeterat
	1.1. - 31.1.2019	1.1. - 31.1.2020	1.2.2019 - 31.1.2020 (12 mån:s glidande summa)	EUR miljon	%	2020
	EUR miljon	EUR miljon	EUR miljon	EUR miljon		EUR miljon
11. SKATTER OCH INKOMSTER AV SKATTENATUR						
Skatt på förvärvs- och kapitalinkomster	797	886	9 986	253	3	10 672
Samfundsskatt	30	27	4 148	79	2	4 367
Källskatt på ränteinkomster	13	13	38	-7	-15	38
Skatt på arv och gåva	54	68	764	88	13	733
Skatter på grund av inkomst och förmögenhet	893	994	14 936	412	3	15 810
Mervärdeskatt	1 623	1 547	18 958	669	4	19 354
Skatt på vissa försäkringspremier	54	55	790	16	2	795
Apoteksavgifter	0	0	187	7	4	188
Skatter och avgifter på grund av omsättning	1 677	1 602	19 935	692	4	20 337
Punktskatt på tobak	558	618	990	-104	-10	1 160
Punktskatt på alkoholdrycker	142	144	1 483	8	1	1 506
Punktskatt på läskedrycker	14	18	184	28	18	206
Energiskatter	418	402	4 574	-94	-2	4 666
Punktskatt på vissa dryckesförpackningar	1	1	14	-1	-8	15
Acciser	1 134	1 183	7 245	-164	-2	7 553
Bilskatt	63	69	898	-94	-9	877
Överlåtelseskatt	66	79	856	13	2	878
Lotteriskatt	20	19	221	-5	-2	231
Fordonsskatt	93	111	1 168	-20	-2	1 165
Avfallsskatt	3	2	3	-5	-53	9
Övriga skatter	244	279	3 145	-112	-3	3 160
Banskatt	0	0	0	-5	-100	0
Vissa avgifter på kommunikationsområdet	1	0	23	-1	-5	39
Vissa avgifter på trafiken	2	2	25	-4	-13	26
Farledsavgifter	4	3	52	2	4	50
Oljeavfallsavgift	0	0	3	0	-10	0
Övriga skatteinkomster	0	0	6	0	8	9
El- och naturgasnätsavgifter och vindkraftsavgift inom vindkraftsområdet vid Bottenviken	0	0	4	0	53	4
Förvaltningsavgifter till verket för finansiell stabilitet	0	0	4	1	0	4
Skatt för strålningsverksamhet	0	0	3	3	0	2
Övriga inkomster av skattenatur	7	6	120	-4	1	135
11. SKATTER OCH INKOMSTER AV SKATTENATUR SAMMANLAGT	3 955	4 065	45 382	825	2	46 995
12. INKOMSTER AV BLANDAD NATUR	320	322	6 047	264	5	5 906
13. RÄNTEINKOMSTER, INKOMSTER AV FÖRSÄLJNING AV AKTIER OCH INTÄKTSFÖRING AV VINST	2	2	1 843	-1 129	-38	2 494
15.01. LÅN SOM ÅTERBETALAS TILL STATEN	7	7	107	-1 634	-94	98
BUDGETEKONOMINS INKOMSTER SAMMANLAGT	4 284	4 396	53 378	-1 675	-3	55 493

3. Statens intäcks- och kostnadskalkyl *)

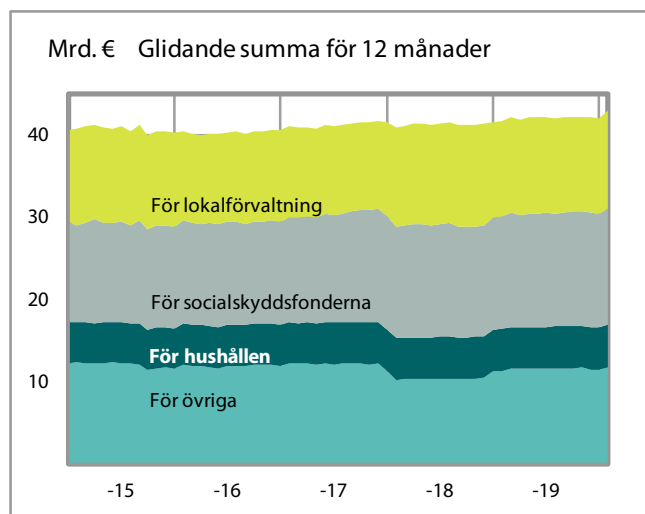
	1.1. - 31.1.2019	1.1. - 31.1.2020	Ändring	
	EUR miljon	EUR miljon	EUR miljon	%
INTÄKTER AV VERKSAMHET				
Intäkter av avgiftsbelagd verksamhet	48	48	0	-1
Hyror och serviceintäkter	1	1	1	74
Övriga intäkter av verksamheten	21	24	3	14
INTÄKTER AV VERKSAMHET SAMMANLAGT	70	73	3	4
KOSTNADER AV VERKSAMHETEN				
Material, förnödenheter och varor	-27	-33	-5	19
Personalkostnader	-379	-364	16	-4
Hyror	-66	-65	1	-2
Inköp av tjänster	-159	-158	1	0
Övriga kostnader	-63	-78	-15	24
Ökning (-) eller minskning (+) av produktlager	0	0	0	-
Tillverkning för eget bruk (-)	1	3	1	96
Avskrivningar	-93	-92	2	-2
KOSTNADER AV VERKSAMHETEN SAMMANLAGT	-787	-787	0	0
ÅTERSTOD I	-717	-714	3	0
FINANSIELLA INTÄKTER OCH KOSTNADER				
Finansiella intäkter	7	10	3	42
Finansiella kostnader	-115	-76	39	-34
EXTRAORDINÄRA INTÄKTER OCH KOSTNADER				
Extraordinära intäkter	2	0	-2	-86
Extraordinära kostnader	0	0	0	11
ÅTERSTOD II	-823	-780	43	-5
ÖVERFÖRINGSEKONOMINS INTÄKTER OCH KOSTNADER				
Intäkter	160	166	5	3
Kostnader	-6 236	-7 092	-856	14
ÅTERSTOD III	-6 899	-7 706	-807	12
INTÄKTER AV SKATTER OCH OBLIGATORISKA AVGIFTER				
Skatter och avgifter av skattenatur	3 976	4 074	98	2
Övriga obligatoriska avgifter	15	14	-1	-7
INTÄKTER AV SKATTER OCH OBLIGATORISKA AVGIFTER SAMMANLAGT	3 991	4 088	97	2
RÄKENSKAPSPERIODENS INTÄKTS-/KOSTNADSÅTERSTOD	-2 907	-3 618	-711	24

*) Inkomst- och utgiftsbegreppet inom affärsbokföringen motsvarar allmän affärsbokföring. In- och utlåning behandlas då som finansieringstransaktioner och inkomster och utgifter periodiseras till intäkter och kostnader för utarbetandet av intäcks- och kostnadskalkylen och balansräkningen. Reservationsanslag som inte har använts under budgetåret och som kan användas följande budgetår inverkar inte på intäcks- och kostnadskalkylen eller balansräkningen.

4. Intäkter och kostnader inom överföringsekonomin

	1.1. - 31.1.2019	1.1. - 31.1.2020	Ändring	
	EUR miljon	EUR miljon	EUR miljon	%
ÖVERFÖRINGSEKONOMINS INTÄKTER				
Från lokalförvaltningen	1	1	0	48
Från socialskyddsfonderna	0	0	0	-100
Från näringslivet	0	0	0	-21
Från icke-vinstsyftande samfund	-2	0	2	-100
Från hushållen	2	1	-1	-67
Från EU:s institutioner och andra organ	1	2	1	164
Från utlandet	0	0	0	-
Från statsförvaltningen	159	162	3	2
ÖVERFÖRINGSEKONOMINS INTÄKTER SAMMANLAGT	160	166	5	3
ÖVERFÖRINGSEKONOMINSKOSTNADER				
För lokalförvaltningen	1 698	1 960	263	15
För socialskyddsfonderna	1 236	1 509	273	22
För näringslivet	97	127	31	32
För finansinstitut och försäkringsanstalter	0	0	0	-54
För icke-vinstsyftande samfund	431	494	64	15
För hushållen	429	436	7	2
För EU:s institutioner och andra organ	294	376	82	28
För utlandet	120	141	21	18
För statsförvaltningen	1 922	2 038	116	6
Övriga överföringsekonomikostnader	11	11	0	1
ÖVERFÖRINGSEKONOMINSKOSTNADER SAMMANLAGT	6 236	7 092	856	14

Överföringsekonomin kostnader



5. Statens balansräkning, aktiva

	31.12.2019	31.1.2020	Ändring	
	EUR miljon	EUR miljon	EUR miljon	%
NATIONALFÖRMÖGENHET	554	555	0	0
ANLÄGGNINGSTILLGÅNGAR OCH ÖVRIGA LÅNGFRISTIGA PLACERINGAR				
Immateriella tillgångar	1 037	1 028	-9	-1
Materiella tillgångar	21 094	21 040	-54	-0
Jord- och vattenområden	9	9	0	0
Byggnadsmark- och vattenområden	1 119	1 119	0	0
Byggnader	195	195	-1	-0
Konstruktioner	31	32	0	0
Anläggningar	18 163	18 090	-73	-0
Maskiner och anordningar	592	590	-2	-0
Inventarier	10	10	0	-2
Övriga materiella tillgångar	12	12	0	-0
Förskottsbetalningar och pågående anskaffningar	962	983	21	2
Värdepapper ingående i anläggningstillgångarna och övriga långfristiga placeringar	24 992	25 009	17	0
Värdepapper ingående i anläggningstillgångarna	16 835	16 766	-69	-0
Statliga affärsverks grundkapital	3 274	3 274	0	0
Kapital som placerats i statliga affärsverk under villkor av övrigt eget kapital	2 783	2 783	0	0
Givna skuldebrevslån i euro	0	0	0	0
Övriga långfristiga placeringar i euro	2 100	2 186	86	4
ANLÄGGNINGSTILLGÅNGAR OCH ÖVRIGA LÅNGFRISTIGA PLACERINGAR SAMMANLAGT	47 123	47 077	-46	-0
OMSÄTTNINGS- OCH FINANSIERINGSTILLGÅNGAR				
Omsättningstillgångar	496	496	0	0
Material och förnödenheter	451	451	0	0
Halvfärdig produktion	5	5	0	0
Färdiga produkter/Varor	39	39	0	0
Långfristiga fordringar	3 857	3 886	29	1
Kortfristiga fordringar	1 501	889	-613	-41
Försäljningsfordringar	113	59	-54	-48
Lånefordringar i euro	13	6	-7	-57
Lånefordringar i utländsk valuta	0	0	0	0
Resultatregleringar	71	45	-26	-36
Övriga kortfristiga fordringar	201	209	7	4
Förskottsbetalningar	1 103	570	-533	-48
Värdepapper ingående i finansieringstillgångarna och övriga kortfristiga placeringar	580	881	301	52
Kassa, banktillgodohavanden och andra finansieringsmedel	2 027	4 422	2 395	118
OMSÄTTNINGS- OCH FINANSIERINGSTILLGÅNGAR SAMMANLAGT	8 460	10 573	2 113	25
AKTIVA SAMMANLAGT	56 137	58 205	2 068	4

5. Statens balansräkning, passiva

	31.12.2019	31.1.2020	Ändring	
	EUR miljon	EUR miljon	EUR miljon	%
EGET KAPITAL	-62 764	-66 382	-3 618	6
STATENS KAPITAL	-62 773	-66 391	-3 618	6
Statens kapital 1.1.1998	-30 048	-30 048	0	0
Förändringar i kapitalet från tidigare räkenskapsperioder	-31 134	-32 724	-1 590	5
Räkenskapsperiodens intäcks-/kostnadsåterstod	-1 590	-3 618	-2 028	128
FONDKAPITAL	9	9	0	0
Övriga statliga fonder och donerade medel	9	9	0	0
FRÄMMANDE KAPITAL	118 901	124 587	5 686	5
LÅNGFRISTIGT	86 737	86 737	0	0
Upptagna lån i euro	86 146	86 146	0	0
Upptagna lån i utländsk valuta	1	1	0	0
Långfristiga resultatregleringar	120	120	0	0
Övriga långfristiga skulder	471	471	0	0
KORTFRISTIGT	32 164	37 849	5 686	18
Samlingskonton för statliga fonder utanför budgeten	4 163	4 156	-7	0
Amorteringar som betalas under följande räkenskapsperiod	15 112	14 574	-538	-4
Kortfristiga lån i euro	5 969	8 255	2 286	38
Främmande medel lämnade i statens vård	434	494	60	14
Erhållna förskott	453	453	0	0
Leverantörsskulder	517	164	-353	-68
Avräkningar mellan bokföringsenheterna	87	91	4	4
Poster som skall redovisas vidare	1 400	2 504	1 103	79
Resultatregleringar	1 488	1 452	-37	-2
Övriga kortfristiga skulder	2 540	5 708	3 168	125
Felkonton	0	0	0	-
PASSIVA SAMMANLAGT	56 137	58 205	2 068	4

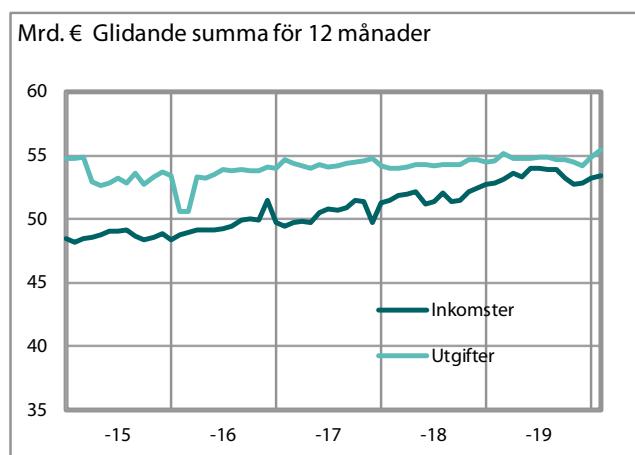
6. Statsekonomin finansieringsanalys

	1.1. - 31.1.2019			1.1. - 31.1.2020			Ändring	
	budget- ekonomin	fond- ekonomin	stats- ekonomin	budget- ekonomin	fond- ekonomin	stats- ekonomin	statsekonomin	
	EUR miljon			EUR miljon			EUR miljon	%
EGEN VERKSAMHET								
Inkomstskatte- och förmögenhets- skatteinkomster	827	0	827	913	0	913	86	10
Mervärdesskatteinkomster	1 623	0	1 623	1 547	0	1 547	-76	-5
Övriga skatte- och avgiftsinkomster	1 598	5	1 603	1 692	4	1 696	93	6
<i>Skatter och inkomster av skattenatur sammanlagt</i>	<i>4 048</i>	<i>5</i>	<i>4 053</i>	<i>4 152</i>	<i>4</i>	<i>4 156</i>	<i>103</i>	<i>3</i>
Försäljning av tjänster, hyror, driftsättningar och övriga inkomster från verksamheten	174	126	299	301	126	427	128	43
Ränteinkomster och intäktsföringar av vinst	7	24	31	10	37	47	16	53
Utgifter för inköp av varor och tjänster	-870	-20	-891	-886	-12	-898	-7	1
Personalutgifter	-400	0	-400	-401	0	-402	-2	0
Övriga utgifter	-13	0	-13	-21	0	-21	-8	58
Betalda pensioner	-397	0	-397	-403	0	-403	-7	2
Ränteutgifter för statsskulden	-115	-3	-118	-76	2	-73	45	-38
KASSAFLÖDET AV EGEN VERKSAMHET	2 434	130	2 564	2 676	158	2 834	269	10
ÖVERFÖRINGSEKONOMIN								
Överföringsekonomins inkomster	2	0	2	4	0	4	1	61
Inkomstöverföringar till lokalförvaltningen	-1 698	0	-1 697	-1 960	0	-1 960	-263	15
Inkomstöverföringar till näringslivet	-97	-4	-100	-128	-4	-132	-31	31
Inkomstöverföringar till hushåll	-1 268	0	-1 268	-1 542	0	-1 542	-274	22
Övriga inkomstöverföringar till hemlandet	227	-69	158	300	-81	219	61	39
Inkomstöverföringar till utlandet	-413	0	-413	-516	0	-516	-103	25
KASSAFLÖDET AV ÖVERFÖRINGSEKONOMIN	-3 247	-73	-3 320	-3 842	-85	-3 927	-607	18
INVESTERINGAR								
Investeringar i anläggningstillgångar	-24	0	-24	-30	0	-30	-6	24
Realisationsvinster på anläggningstillgångar	1	0	1	0	0	0	0	-55
Placeringar i värdepapper	-14	77	63	-17	-348	-365	-428	-682
Realisationsvinster på placeringar	-3	17	14	0	65	65	51	369
Beviljade lån	440	8	447	523	-28	495	47	11
Amortering av beviljade lån	7	7	15	7	4	11	-3	-23
KASSAFLÖDET AV INVESTERINGAR	407	109	515	484	-308	176	-339	-66
FINANSIERING								
Nettoförändring av statsskulden	0	0	0	1 747	0	1 747	1 747	-
Nettoförändring av övriga skulder	1 299	15	1 314	1 525	10	1 535	221	17
KASSAFLÖDET AV FINANSIERING	1 299	15	1 314	3 272	10	3 282	1 968	150
FÖRÄNDRING AV LIKVIDA MEDEL	893	181	1 074	2 590	-225	2 365	1 291	120

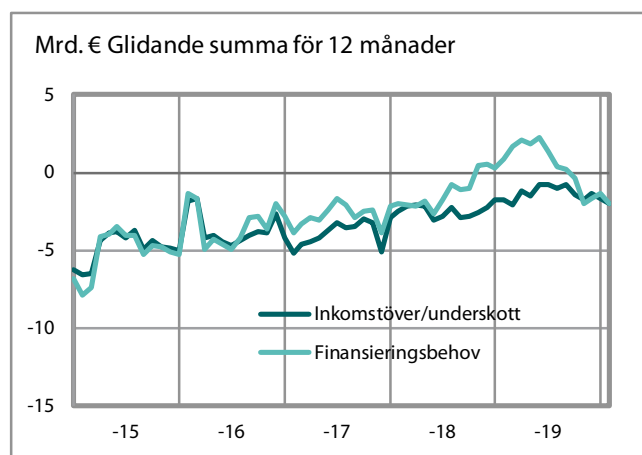
7. Statsekonomin balans

	1.1. - 31.1.2019			1.1. - 31.1.2020			Ändring statsekonomin	
	budget- ekonomin	fond- ekonomin	stats- ekonomin	budget- ekonomin	fond- ekonomin	stats- ekonomin	EUR miljon	%
	EUR miljon			EUR miljon				
Inkomstskatte- och förmögenhetsskatteinkomster	827	0	827	913	0	913	86	10
Mervärdesskatteinkomster	1 623	0	1 623	1 547	0	1 547	-76	-5
Övriga skatte- och avgiftsinkomster	1 598	5	1 603	1 692	4	1 696	93	6
<i>Skatter och inkomster av skattenatur sammanlagt</i>	<i>4 048</i>	<i>5</i>	<i>4 053</i>	<i>4 152</i>	<i>4</i>	<i>4 156</i>	<i>103</i>	<i>3</i>
och övriga inkomster från verksamheten	174	126	299	301	126	427	128	43
Ränteinkomster och intäktsföringar av vinst	7	24	31	10	37	47	16	53
Överföringsekonomin inkomster	2	0	2	4	0	4	1	61
Realisationsvinster på anläggningstillgångar	1	0	1	0	0	0	0	-55
INKOMSTER EXKLUSIVE INVESTERINGAR	4 232	154	4 386	4 467	168	4 634	249	6
Utgifter för inköp av varor och tjänster	-870	-20	-891	-886	-12	-898	-7	1
Personaltjänster	-400	0	-400	-401	0	-402	-2	0
Övriga utgifter	-13	0	-13	-21	0	-21	-8	58
Betalda pensioner	-397	0	-397	-403	0	-403	-7	2
Ränteutgifter för statsskuden	-115	-3	-118	-76	2	-73	45	-38
Inkomstöverföringar till lokalförvaltningen	-1 698	0	-1 697	-1 960	0	-1 960	-263	15
Inkomstöverföringar till näringslivet	-97	-4	-100	-128	-4	-132	-31	31
Inkomstöverföringar till hushåll	-1 268	0	-1 268	-1 542	0	-1 542	-274	22
Övriga inkomstöverföringar till hemlandet	227	-69	158	300	-81	219	61	39
Inkomstöverföringar till utlandet	-413	0	-413	-516	0	-516	-103	25
Investeringar i anläggningstillgångar	-24	0	-24	-30	0	-30	-6	24
UTGIFTER EXKLUSIVE INVESTERINGAR	-5 068	-97	-5 164	-5 662	-95	-5 757	-593	11
INKOMSTER EXKLUSIVE INVESTERINGAR	4 232	154	4 386	4 467	168	4 634	249	6
UTGIFTER EXKLUSIVE INVESTERINGAR	-5 068	-97	-5 164	-5 662	-95	-5 757	-593	11
INKOMSTÖVERSKOTT (+)/UNDERSKOTT (-)	-836	57	-779	-1 195	72	-1 123	-344	44
Placeringar i värdepapper	-14	77	63	-17	-348	-365	-428	-682
Realisationsvinster på placeringar	-3	17	14	0	65	65	51	369
Beviljade lån	440	8	447	523	-28	495	47	11
Amortering av beviljade lån	7	7	15	7	4	11	-3	-23
FINANCIERINGSBEHOV (-)	-406	166	-240	-682	-235	-917	-677	282
Nettoförändring av statsskuden	0	0	0	1 747	0	1 747	1 747	-
Nettoförändring av övriga skulder	1 299	15	1 314	1 525	10	1 535	221	17
NETTOFÖRÄNDRING AV SKULDER	1 299	15	1 314	3 272	10	3 282	1 968	150
FÖRÄNDRING AV LIKVIDA MEDEL	893	181	1 074	2 590	-225	2 365	1 291	120

Statsekonomin inkomster och utgifter



Statsekonomin balans



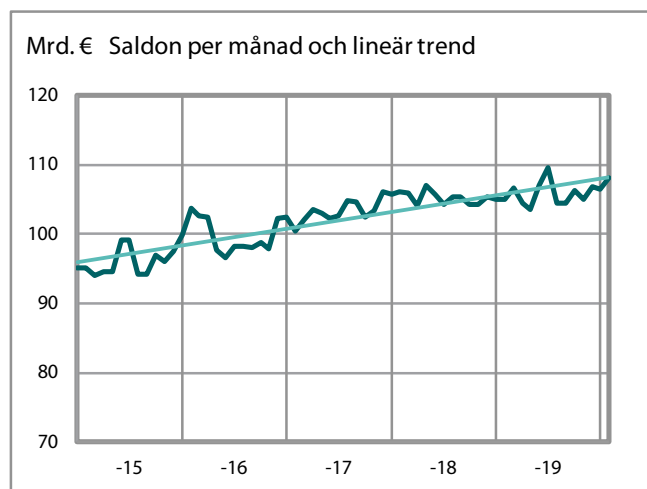
8. Statsskuld och övriga finansieringsposter

	31.12.2019	31.1.2020	Ändring	
	EUR miljon	EUR miljon	EUR miljon	%
STATSSKULDEN				
Statsskulden, euro	106 368	108 115	1 747	2
Statsskulden, valuta	0	0	0	0
Statsskulden sammanlagt	106 368	108 115	1 747	2
Orealiserade kursdifferenser	0	0	0	0
STATSSKULDEN SAMMANLAGT, NOMINELLA VÄRDET	106 368	108 115	1 747	2
Övriga skulder	4 692	6 226	1 535	33
FINANSIELLA POSTER, INKLUSIVE KURSDIFFERENSER	111 059	114 341	3 282	3

9. Statsekonomins likvida medel

	31.12.2019	31.1.2020	Ändring	
	EUR miljon	EUR miljon	EUR miljon	%
LIKVIDA MEDEL				
Kortfristiga placeringar	741	1 029	288	39
Bankkonton och kontantkassor	2 521	4 597	2 077	82
LIKVIDA MEDEL SAMMANLAGT	3 262	5 626	2 365	73

Statsskuld



Likvida medel

