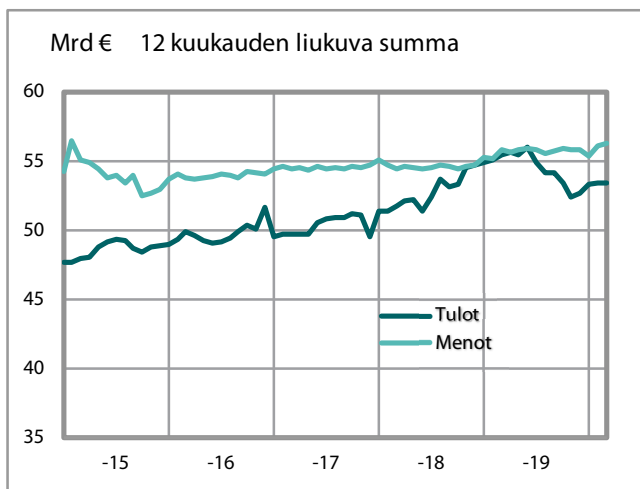


Valtiontalouden kuukausitiedote

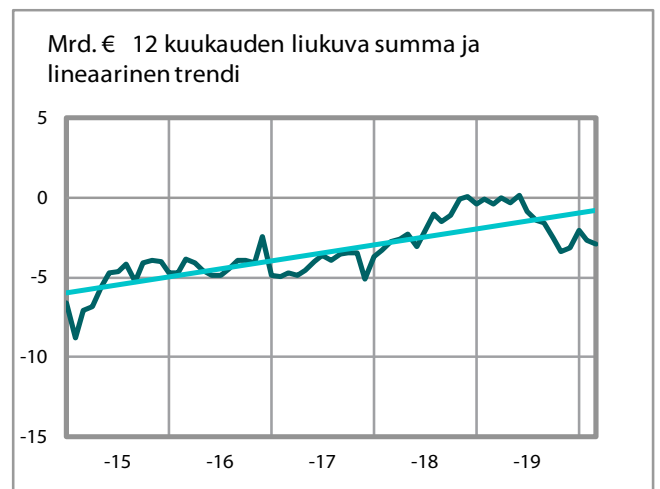
29.2.2020

Valtiokonttori
Statskontoret
State Treasury

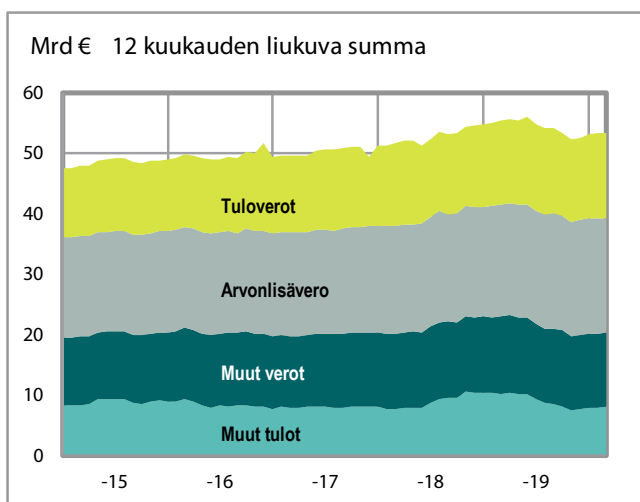
Talousarviotalouden tulot ja menot



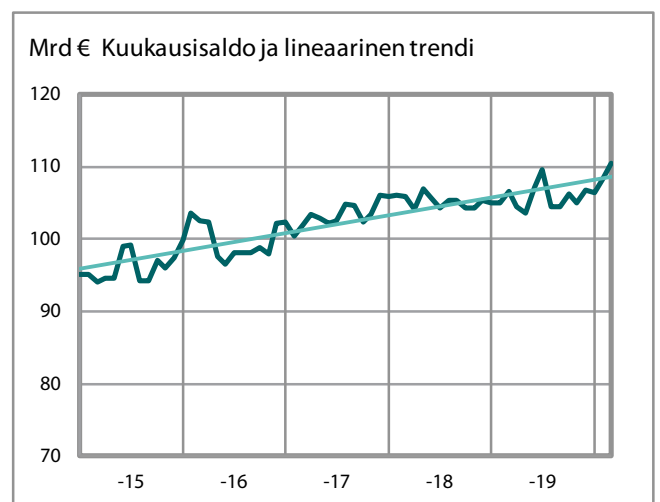
Talousarviotalouden yli-/alijäämä



Talousarviotalouden tulot



Valtionvelka



Tällä tiedotteella raportoidaan valtion talousarvion toteutumisesta, valtion tuotoista, kuluista, varoista ja veloista sekä rahavirroista.

Valtio on talousarviotaloudestaan kirjanpitovelvollinen, joka jakautuu kirjanpitoyksiköihin. Kirjanpitoyksiköitä ovat tasavallan presidentin kanslia ja ministeriöt sekä toiminnallisesti ja taloudellisesti tarkoituksenmukaisena kokonaisuutena virastot, laitokset ja muut toimielimet. Kirjanpitoyksiköt ja talousarvion ulkopuolella olevat valtion rahastot toimittavat kirjanpitotietonsa kuukausittain keskuskirjanpitoon. Tiedotteen tiedot tuotetaan keskuskirjanpidon tietokannasta. Raportoinnissa ei käytetä kansantalouden käsitteitä, joita Tilastokeskus käyttää raportoinnissaan.

Tiedotteen taulukot 1 – 5 kuvaavat talousarviotaloutta. Taulukoissa 1 ja 2 tiedot on tuotettu talousarviokirjanpidosta eli tulot ja menot esitetään talousarvion käsittein. Taulukkojen 3 – 5 tiedot on tuotettu liikekirjanpidosta ja ne esitetään liikekirjanpidon käsittein.

Valtion tuotto- ja kululaskelmassa (taulukko 3) ja valtion taseessa (taulukko 5) on eliminoitu virastojen ja laitosten väliset tuotot ja kulut sekä saamiset ja velat. Eliminoitavat erät vähennetään siltä laskelman riviltä, johon erä kuuluu.

Eliminointikäytäntö on muuttunut vuoden 2020 alusta lähtien. Vuodelta 2019 esitettävät vertailutiedot on muunnettu vastaamaan muuttunutta eliminointikäytäntöä ja eroavat siksi vuonna 2019 raportoiduista luvuista

Taulukot 6 – 9 kuvaavat valtionaloutta. Valtionaloudella tarkoitetaan talousarviotalouden ja talousarvion ulkopuolisen rahastotalouden muodostamaa taloudellista kokonaisuutta. Talousarviotalouden ja rahastotalouden väliset tapahtumat ja keskinäiset saamiset ja velat on taulukoissa eliminoitu. Taulukoiden tiedot on tuotettu liikekirjanpidon tiedoista, joten ne esitetään liikekirjanpidon käsittein.

Valtionalouden rahoituslaskelma esitetään rahavirtalaskelman muodossa. Rahavirtalaskelman tarkemmat lukuohjeet löytyvät [Valtiokonttorin kotisivuilta](#). Sieltä löytyy myös rahavirtalaskelman tietoihin liittyviä aikasarjoja sekä Valtionalouden kuukausitiedotteen julkistamisaikataulu.

Lisätiedot:

Lisätietoja Valtionalouden kuukausitiedotteesta saa Keskuskirjanpidosta puh. 0295 50 2000 tai sähköpostitse osoitteesta [kkp\(at\)valtiokonttori.fi](mailto:kkp(at)valtiokonttori.fi)

www.tutkihallintoa.fi

Talousarvionaloutta kuvaavat taulukot (talousarvion käsittein):

1. Talousarvionalouden tasapaino.....	4
2. Talousarvionalouden tulot.....	5

Talousarvionaloutta kuvaavat taulukot (liikekirjanpidon käsittein):

3. Talousarvionalouden tuotto- ja kululaskelma.....	6
4. Siirtotalouden tuotot ja –kulut.....	7
5. Valtion tase.....	8 – 9

Valtionaloutta kuvaavat taulukot (liikekirjanpidon käsittein):

6. Valtionalouden rahavirtalaskelma.....	10
7. Valtionalouden tasapainolaskelma.....	11
8. Valtionvelka ja muut rahoituserät.....	12
9. Valtionalouden likvidit varat.....	12

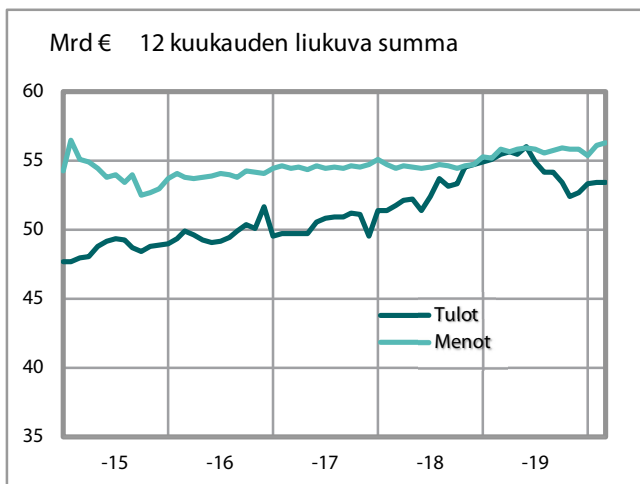
1. Talousarviotalouden tasapaino *)

	Toteutunut 1.1. - 28.2.2019	Toteutunut 1.1. - 29.2.2020	Toteutunut 1.3.2019 - 29.2.2020 (12 kk:n liukuva summa)	Muutos vuotta aiempaan 12 kk:n liukuvaan summaan		Budjetoitu 2020
	milj. €	milj. €	milj. €	milj. €	%	milj. €
11. Verot ja veronluonteiset tulot	8 923	8 775	45 124	46	0	46 995
12. Sekalaiset tulot	1 082	1 312	6 274	670	12	5 906
13. Korkotulot, osakkeiden myyntitulot ja voiton tuloutukset	2	2	1 842	-1 130	-38	2 494
15.01. Valtiolle takaisin maksettavat lainat	11	17	113	-1 630	-94	98
TULOT YHTEENSÄ	10 018	10 105	53 353	-2 045	-4	55 493
21. Eduskunta	18	18	123	2	2	127
22. Tasavallan presidentti	2	1	16	-2	-10	16
23. Valtioneuvoston kanslia	26	28	270	57	27	219
24. Ulkoministeriön hallinnonala	239	248	1 139	17	2	1 260
25. Oikeusministeriön hallinnonala	140	138	954	25	3	963
26. Sisäministeriön hallinnonala	191	190	1 517	39	3	1 529
27. Puolustusministeriön hallinnonala	341	299	3 063	140	5	3 173
28. Valtiovarainministeriön hallinnonala	2 342	2 804	18 223	783	4	18 403
29. Opetus- ja kulttuuriministeriön hallinnonala	3 461	3 658	6 572	32	0	6 876
30. Maa- ja metsätalousministeriön hallinnonala	105	234	2 744	161	6	2 694
31. Liikenne- ja viestintäministeriön hallinnonala	291	353	3 192	-249	-7	3 505
32. Työ- ja elinkeinoministeriön hallinnonala	329	356	2 392	-423	-15	2 866
33. Sosiaali- ja terveysministeriön hallinnonala	2 764	2 860	14 641	-157	-1	14 903
35. Ympäristöministeriön hallinnonala	15	24	215	34	19	286
36. Valtionvelan korot	228	201	1 165	-17	-1	873
MENOT YHTEENSÄ PL. VALTIONVELAN VÄHENTÄMINEN	10 492	11 413	56 227	442	1	57 691
YLI-/ALIJÄÄMÄ	-473	-1 307	-2 874	-2 487	-644	-2 198

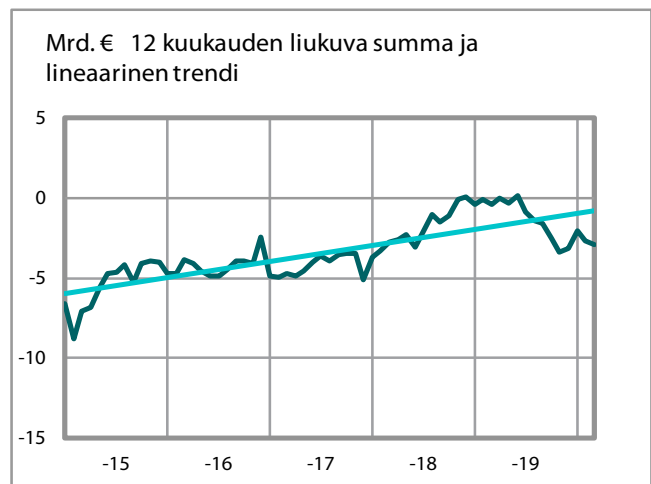
*)Talousarviossa ja sen toteutumista seuraavassa talousarviokirjanpidossa otollainausta käsitellään tulona ja antolainausta menona.

Varainhoitovuonna käyttämättä jäänyttä siirtomäärärahaa, jota voidaan käyttää seuraavana varainhoitovuonna, käsitellään talousarviokirjanpidon mukaisessa tilinpäätöksessä menona. Tuloja ja menoja ei jaksoteta tuotoiksi ja kuluiksi.

Talousarviotalouden tulot ja menot



Talousarviotalouden yli-/alijäämä



2. Talousarvionalouden tulot

	Toteutunut 1.1. - 28.2.2019	Toteutunut 1.1. - 29.2.2020	Toteutunut 1.3.2019 - 29.2.2020 (12 kk:n liukuva summa)	Muutos vuotta aiempaan 12 kk:n liukuvaan summaan		Budjetoitu 2020
	milj. €	milj. €	milj. €	milj. €	%	milj. €
11. VEROT JA VERONLUONTEISET TULOT						
Ansio- ja pääomatuloverot	1 757	1 790	9 930	182	2	10 672
Yhteisövero	782	738	4 107	-3	-0	4 367
Korkotulojen lähdevero	23	22	38	-3	-8	38
Perintö- ja lahjaverot	122	136	763	81	12	733
Tulon ja varallisuuden perusteella kannettavat verot	2 684	2 686	14 838	257	3	15 810
Arvonlisävero	3 629	3 524	18 929	436	2	19 354
Eräistä vakuutusmaksuista suoritettava vero	174	181	795	21	3	795
Apteekkivero	181	152	158	-202	-56	188
Liikevaihdon perusteella kannettavat verot ja maksut	3 984	3 857	19 882	255	4	20 337
Tupakkaverot	559	620	990	-103	-9	1 160
Alkoholijuomaverot	237	231	1 476	-3	-0	1 506
Virvoitusjuomaverot	28	32	185	26	17	206
Energiaverot	851	778	4 519	-176	-4	4 666
Eräiden juomapakkausten valmisteverot	2	2	14	-1	-9	15
Valmisteverot	1 677	1 663	7 183	-256	-2	7 553
Autoverot	157	144	879	-106	-11	877
Varainsiirtoverot	164	142	822	-57	-6	878
Arpajaisverot	41	37	217	-9	-4	231
Ajoneuvoverot	179	193	1 164	-26	-2	1 165
Jäteverot	3	2	3	-5	-53	9
Muut verot	543	519	3 085	-203	-3	3 160
Rataverot	0	0	0	-5	-100	0
Eräät viestinnän maksut	14	29	38	1	3	39
Eräät liikenteen maksut	5	6	25	-3	-11	26
Väylämaksut	15	14	52	-3	-6	50
Öljyjättemaksu	1	0	3	0	-12	0
Muut verotulot	1	0	6	0	1	9
Sähkö- ja maakaasuverkkomaksut ja Perämeren tuulivoima-alueella perittävä tuulivoimamaksu	0	0	4	0	53	4
Rahoitusvakausviraston hallintomaksut	0	0	4	1	0	4
Säteilytoimintaverot	0	0	3	3	0	2
Muut veronluonteiset tulot	35	49	135	-6	1	135
11. VEROT JA VERONLUONTEISET TULOT YHTEENSÄ	8 923	8 775	45 124	46	0	46 995
12. SEKALAISET TULOT	1 082	1 312	6 274	670	12	5 906
13. KORKOTULOT, OSAKKEIDEN MYYNTITULOT JA VOITON TULOUTUKSET	2	2	1 842	-1 130	-38	2 494
15.01. VALTIOLLE TAKAISIN MAKSETTAVAT LAINAT	11	17	113	-1 630	-94	98
TALOUSARVIALOUDEN TULOT YHTEENSÄ	10 018	10 105	53 353	-2 045	-4	55 493

3. Valtion tuotto- ja kululaskelma *)

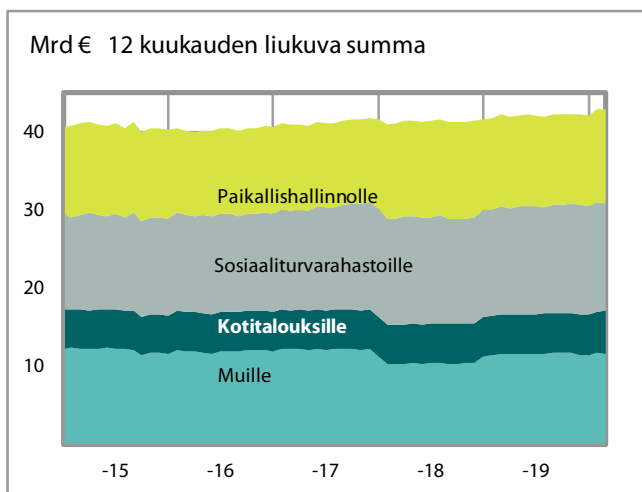
	1.1. - 28.2.2019	1.1. - 29.2.2020	Muutos	
	milj. €	milj. €	milj.€	%
TOIMINNAN TUOTOT				
Maksullisen toiminnan tuotot	104	108	4	3
Vuokrat ja käyttökorvaukset	5	3	-2	-41
Muut toiminnan tuotot	208	54	-154	-74
TOIMINNAN TUOTOT YHTEENSÄ	317	165	-152	-48
TOIMINNAN KULUT				
Aineet, tarvikkeet ja tavarat	-67	-72	-5	7
Henkilöstökulut	-728	-737	-9	1
Vuokrat	-122	-119	3	-2
Palvelujen ostot	-337	-376	-40	12
Muut kulut	-193	-148	45	-23
Valmisteveraston lisäys (-) tai vähennys (+)	0	0	0	-
Valmistus omaan käyttöön (-)	6	9	3	59
Poistot	-187	-184	4	-2
TOIMINNAN KULUT YHTEENSÄ	-1 628	-1 627	1	0
JÄÄMÄ I	-1 311	-1 462	-151	12
RAHOITUSTUOTOT JA -KULUT				
Rahoitustuotot	10	17	8	78
Rahoituskulut	-246	-213	33	-13
SATUNNAISET TUOTOT JA KULUT				
Satunnaiset tuotot	3	1	-2	-67
Satunnaiset kulut	0	0	0	50
JÄÄMÄ II	-1 544	-1 657	-112	7
SIIRTOTALOUDEN TUOTOT JA KULUT				
Tuotot	800	942	142	18
Kulut	-9 485	-10 280	-795	8
JÄÄMÄ III	-10 229	-10 994	-765	0
TUOTOT VEROISTA JA PAKOLLISISTA MAKSUISTA				
Verot ja veronluonteiset maksut	8 949	8 814	-135	-2
Muut pakolliset maksut	27	28	1	2
MAKSUISTA YHTEENSÄ	8 976	8 842	-134	-1
TILIKAUDEN TUOTTO-/KULUJÄÄMÄ	-1 253	-2 152	-900	72

* Liikekirjanpidon tulo- ja menokäsite vastaa yleistä liikekirjanpitoa. Otto- ja antolainoja käsitellään tällöin rahoitustapahtumina ja tulot ja menot jaksotetaan tuotto- ja kululaskelman ja taseen laatimista varten tuotoiksi ja kuluiksi. Varainhoitovuonna käyttämättä jäänyt siirtomääräraha, jota voidaan käyttää seuraavana varainhoitovuotena, ei vaikuta tuotto- ja kululaskelmaan eikä taseeseen.

4. Siirtotalouden tuotot ja -kulut

	1.1. - 28.2.2019	1.1. - 29.2.2020	Muutos	
	milj. €	milj. €	milj.€	%
SIIRTOTALOUDEN TUOTOT				
Paikallishallinnolta	2	2	1	34
Sosiaaliturvarahastoilta	0	0	0	-4
Elinkeinoelämältä	0	0	0	1
Voittoa tavoittelemattomilta yhteisöiltä	-2	0	2	-100
Kotitalouksilta	2	1	-1	-60
EU:n toimielimiltä ja muilta elimiltä	481	615	134	28
Ulkomailta	0	0	0	-
Valtionhallinnolta	317	324	7	2
SIIRTOTALOUDEN TUOTOT YHTEENSÄ	800	942	142	18
SIIRTOTALOUDEN KULUT				
Paikallishallinnolle	2 549	2 874	325	13
Sosiaaliturvarahastoille	2 620	2 571	-50	-2
Elinkeinoelämälle	207	246	38	19
Rahoitus- ja vakuutuslaitoksille	0	0	0	-51
Voittoa tavoittelemattomille yhteisöille	719	759	40	6
Kotitalouksille	454	867	413	91
EU:n toimielimille ja muille elimille	753	584	-169	-22
Ulkomaille	180	164	-17	-9
Valtionhallinnolle	1 978	2 190	211	11
Muut siirtotalouden kulut	24	27	3	11
SIIRTOTALOUDEN KULUT YHTEENSÄ	9 485	10 280	795	8

Siirtotalouden kulut



5. Valtion tase, vastaavaa

	31.12.2019	29.2.2020	Muutos	
	milj. €	milj. €	milj. €	%
KANSALLISOMAISUUS	554	556	2	0
KÄYTTÖOMAISUUS JA MUUT PITKÄAIKAISET SIIJOITUKSET				
Aineettomat hyödykkeet	1 037	1 026	-11	-1
Aineelliset hyödykkeet	21 094	20 995	-99	-0
Maa- ja vesialueet	9	9	0	0
Rakennusmaa- ja vesialueet	1 119	1 120	1	0
Rakennukset	195	194	-1	-1
Rakennelmat	31	32	0	1
Rakenteet	18 163	18 017	-146	-1
Koneet ja laitteet	592	588	-4	-1
Kalusteet	10	10	0	-2
Muut aineelliset hyödykkeet	12	12	0	0
Ennakkomaksut ja keskeneräiset hankinnat	962	1 013	51	5
Käyttöomaisuusarvopaperit ja muut pitkäaikaiset sijoitukset	24 992	25 010	18	0
Käyttöomaisuusarvopaperit	16 835	16 766	-69	-0
Liikelaitosten peruspääomat	3 274	3 274	0	0
Liikelaitoksiin muun oman pääoman ehdoin sijoitetut pääomat	2 783	2 783	0	0
Annetut euromääräiset velkakirjalainat	0	0	0	0
Muut pitkäaikaiset euromääräiset sijoitukset	2 100	2 187	87	4
YHTEENSÄ	47 123	47 031	-92	-0
VAIHTO- JA RAHOITUSOMAISUUS				
Vaihto-omaisuus	496	496	0	0
Aineet ja tarvikkeet	451	451	0	0
Keskeneräinen tuotanto	5	5	0	0
Valmiit tuotteet/Tavarat	39	39	0	0
Pitkäaikaiset saamiset	3 857	3 888	31	1
Lyhytaikaiset saamiset	1 501	903	-598	-40
Myyntisaamiset	113	91	-22	-19
Euromääräiset lainasaamiset	13	6	-7	-57
Valuuttamääräiset lainasaamiset	0	0	0	0
Siirtosaamiset	71	42	-29	-41
Muut lyhytaikaiset saamiset	201	193	-9	-4
Ennakkomaksut	1 103	571	-532	-48
Rahoitusomaisuus arvopaperit ja muut lyhytaikaiset sijoitukset	580	476	-104	-18
Rahat, pankkisaamiset ja muut rahoitusvarat	2 027	7 954	5 928	292
VAIHTO- JA RAHOITUSOMAISUUS YHTEENSÄ	8 460	13 717	5 257	62
VASTAAVAA YHTEENSÄ	56 137	61 304	5 167	9

5. Valtion tase, vastattavaa

	31.12.2019	29.2.2020	Muutos	
	milj. €	milj. €	milj. €	%
OMA PÄÄOMA	-62 764	-64 916	-2 152	3
VALTION PÄÄOMA	-62 773	-64 925	-2 152	3
Valtion pääoma 1.1.1998	-30 048	-30 048	0	0
Edellisten tilikausien pääoman muutos	-31 134	-32 724	-1 590	5
Tilikauden tuotto-/kulujäämä	-1 590	-2 152	-562	35
RAHASTOJEN PÄÄOMAT	9	9	0	0
Muut valtion rahastot ja lahjoitetut varat	9	9	0	0
VIERAS PÄÄOMA	118 901	126 220	7 319	6
PITKÄAIKAINEN	86 737	89 737	3 000	3
Otetut euromääräiset lainat	86 146	89 146	3 000	3
Otetut valuuttamääräiset lainat	1	1	0	0
Pitkäaikaiset siirtovelat	120	120	0	0
Muut pitkäaikaiset velat	471	471	0	0
LYHYTAIKAINEN	32 164	36 483	4 319	13
Talousarvion ulkopuolella olevien valtion rahastojen yhdistilit	4 163	4 393	231	6
Seuraavana tilikautena maksettavat lyhennykset	15 112	13 945	-1 168	-8
Lyhytaikaiset euromääräiset lainat	5 969	8 281	2 312	39
Valtion hoitoon jätetyt vieraat varat	434	275	-159	-37
Saadut ennakot	453	428	-25	-5
Ostovelat	517	194	-323	-63
Kirjanpitoyksiköiden väliset tilitykset	87	85	-2	-2
Edelleen tilitettävät erät	1 400	1 640	239	17
Siirtovelat	1 488	1 450	-39	-3
Muut lyhytaikaiset velat	2 540	5 792	3 252	128
Virhetilit	0	0	0	-
VASTATTAVAA YHTEENSÄ	56 137	61 304	5 167	9

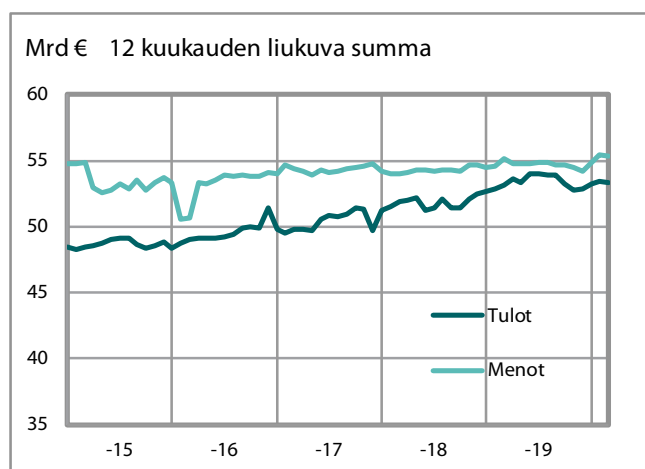
6. Valtiontalouden rahavirtalaskelma

	1.1. - 28.2.2019			1.1. - 29.2.2020			Muutos	
	talous- arvio- talous	rahasto- talous	valtion- talous	talous- arvio- talous	rahasto- talous	valtion- talous	valtiontalous	
	miljoonaa euroa			miljoonaa euroa			milj. €	%
OMA TOIMINTA								
Tulo- ja varallisuusverotulot	2 539	0	2 539	2 528	0	2 528	-11	0
Arvonlisäverotulot	3 629	0	3 629	3 524	0	3 524	-105	-3
Muut vero- ja maksutulot	2 935	17	2 952	2 932	16	2 947	-4	0
<i>Verot ja veronluonteiset tulot yhteensä</i>	<i>9 103</i>	<i>17</i>	<i>9 120</i>	<i>8 984</i>	<i>16</i>	<i>8 999</i>	<i>-121</i>	<i>-1</i>
Palvelujen myynti, vuokrat, käyttökorvaukset ja muut toiminnan tulot	230	164	394	343	173	516	122	31
Korkotulot ja voiton tuloutukset	11	58	68	18	75	93	24	36
Tavaroiden ja palveluiden ostomenot	-1 324	-29	-1 353	-1 297	-16	-1 313	40	-3
Henkilöstömenot	-692	-1	-693	-705	-1	-706	-13	2
Muut menot	-17	0	-18	-24	0	-24	-6	36
Maksetut eläkkeet	-397	0	-397	-807	0	-807	-410	103
Valtionvelan korkomenot	-242	-11	-253	-211	-17	-228	25	-10
OMAN TOIMINNAN RAHAVIRTA	6 672	197	6 869	6 302	229	6 530	-339	-5
SIIRTOTALOUS								
Siirtotalouden tulot	484	0	484	618	0	618	134	28
Tulonsiirrot paikallishallinnolle	-2 549	0	-2 549	-2 874	-5	-2 878	-330	13
Tulonsiirrot elinkeinoelämälle	-207	-8	-215	-246	-10	-255	-40	19
Tulonsiirrot kotitalouksille	-2 678	0	-2 678	-2 631	0	-2 631	47	-2
Muut tulonsiirrot kotimaahan	-340	-116	-456	-281	-130	-411	46	-10
Tulonsiirrot ulkomaille	-933	0	-933	-748	0	-748	185	-20
SIIRTOTALOUDEN RAHAVIRTA	-6 223	-124	-6 347	-6 161	-145	-6 305	42	-1
INVESTOINNIT								
Käyttöomaisuusinvestoinnit	-60	0	-60	-76	0	-76	-16	27
Käyttöomaisuuden myyntivoitot	2	0	2	1	0	1	-1	-45
Sijoitukset arvopapereihin	-180	343	164	-19	-409	-428	-592	-362
Sijoitusten myyntivoitot	159	108	266	0	96	96	-171	-64
Annetut lainat	377	-36	340	536	-42	494	154	45
Annettujen lainojen takaisinmaksut	11	186	197	17	156	173	-23	-12
INVESTOINTIEN RAHAVIRTA	309	600	909	459	-199	260	-650	-71
RAHOITUS								
Valtionvelan nettomuutos	1 590	0	1 590	4 145	0	4 145	2 554	161
Muun velan nettomuutos	587	64	651	790	68	857	206	32
RAHOITUKSEN RAHAVIRTA	2 177	64	2 242	4 934	68	5 002	2 760	123
LIKVIDIEN VAROJEN MUUTOS	2 935	737	3 672	5 534	-48	5 486	1 814	49

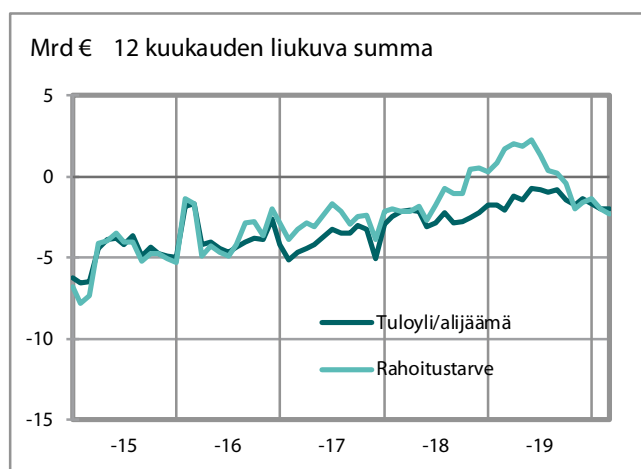
7. Valtiontalouden tasapainolaskelma

	1.1. - 28.2.2019			1.1. - 29.2.2020			Muutos	
	talous- arvio- talous	rahasto- talous	valtion- talous	talous- arvio- talous	rahasto- talous	valtion- talous	valtiontalous	
	miljoonaa euroa			miljoonaa euroa			milj. €	%
Tulo- ja varallisuusverotulot	2 539	0	2 539	2 528	0	2 528	-11	0
Arvonlisäverotulot	3 629	0	3 629	3 524	0	3 524	-105	-3
Muut vero- ja maksutulot	2 935	17	2 952	2 932	16	2 947	-4	0
<i>Verot ja veronluonteiset tulot yhteensä</i>	<i>9 103</i>	<i>17</i>	<i>9 120</i>	<i>8 984</i>	<i>16</i>	<i>8 999</i>	<i>-121</i>	<i>-1</i>
Palvelujen myynti, vuokrat, käyttökorvaukset ja muut toiminnan tulot	230	164	394	343	173	516	122	31
Korkotulot ja voiton tuloutukset	11	58	68	18	75	93	24	36
Siirtotalouden tulot	484	0	484	618	0	618	134	28
Käyttöomaisuuden myyntivoitot	2	0	2	1	0	1	-1	-45
TULOT ILMAN SIOJITUKSIA	9 829	238	10 067	9 964	263	10 227	159	2
Tavaroiden ja palveluiden ostomenot	-1 324	-29	-1 353	-1 297	-16	-1 313	40	-3
Henkilöstömenot	-692	-1	-693	-705	-1	-706	-13	2
Muut menot	-17	0	-18	-24	0	-24	-6	36
Maksetut eläkkeet	-397	0	-397	-807	0	-807	-410	103
Valtionvelan korkomenot	-242	-11	-253	-211	-17	-228	25	-10
Tulonsiirrot paikallishallinnolle	-2 549	0	-2 549	-2 874	-5	-2 878	-330	13
Tulonsiirrot elinkeinoelämälle	-207	-8	-215	-246	-10	-255	-40	19
Tulonsiirrot kotitalouksille	-2 678	0	-2 678	-2 631	0	-2 631	47	-2
Muut tulonsiirrot kotimaahan	-340	-116	-456	-281	-130	-411	46	-10
Tulonsiirrot ulkomaille	-933	0	-933	-748	0	-748	185	-20
Käyttöomaisuusinvestoinnit	-60	0	-60	-76	0	-76	-16	27
MENOT ILMAN SIOJITUKSIA	-9 438	-166	-9 604	-9 897	-179	-10 077	-473	5
TULOT ILMAN SIOJITUKSIA	9 829	238	10 067	9 964	263	10 227	159	2
MENOT ILMAN SIOJITUKSIA	-9 438	-166	-9 604	-9 897	-179	-10 077	-473	5
TULOYLIJÄÄMÄ(+)/ALIJÄÄMÄ(-)	391	72	463	66	84	150	-314	-68
Sijoitukset arvopapereihin	-180	343	164	-19	-409	-428	-592	-362
Sijoitusten myyntivoitot	159	108	266	0	96	96	-171	-64
Annetut lainat	377	-36	340	536	-42	494	154	45
Annettujen lainojen takaisinmaksut	11	186	197	17	156	173	-23	-12
RAHOITUSTARVE (-)	758	673	1 431	600	-115	485	-946	-66
Valtionvelan nettomuutos	1 590	0	1 590	4 145	0	4 145	2 554	161
Muun velan nettomuutos	587	64	651	790	68	857	206	32
VELAN NETTOMUUTOS	2 177	64	2 242	4 934	68	5 002	2 760	123
LIKVIDIEN VAROJEN MUUTOS	2 935	737	3 672	5 534	-48	5 486	1 814	49

Valtiontalouden tulot ja menot



Valtiontalouden tasapaino



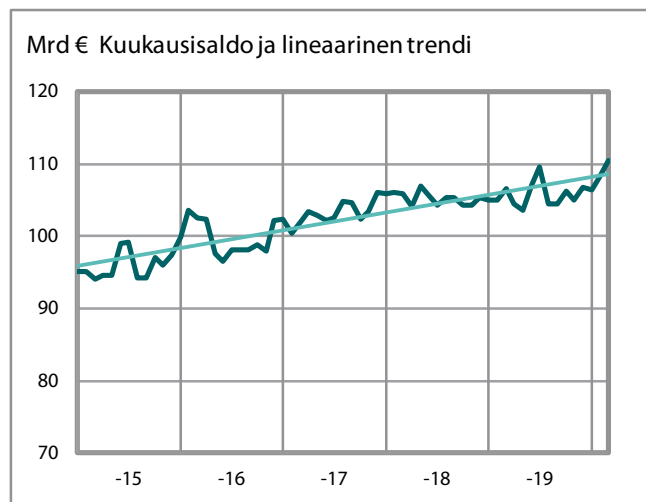
8. Valtionvelka ja muut rahoituserät

	31.12.2019	29.2.2020	Muutos	
	milj. €	milj. €	milj. €	%
VALTIONVELKA				
Euromääräinen valtionvelka	106 368	110 512	4 145	4
Valuuttamääräinen valtionvelka	0	0	0	0
Valtionvelka yhteensä	106 368	110 512	4 145	4
Realisoitumaton kurssiero	0	0	0	0
VALTIONVELKA YHTEENSÄ, NIMELLISARVO	106 368	110 512	4 145	4
Muu velka	4 692	5 549	857	18
RAHOITUSERÄT YHTEENSÄ ML. KURSSIEROT	111 059	116 061	5 002	5

9. Valtiontalouden likvidit varat

	31.12.2019	29.2.2020	Muutos	
	milj. €	milj. €	milj. €	%
LIKVIDIT VARAT				
Lyhytaikaiset sijoitukset	741	615	-126	-17
Pankkitilit ja käteiskassat	2 521	8 133	5 613	223
LIKVIDIT VARAT YHTEENSÄ	3 262	8 748	5 486	168

Valtionvelka



Likvidit varat

