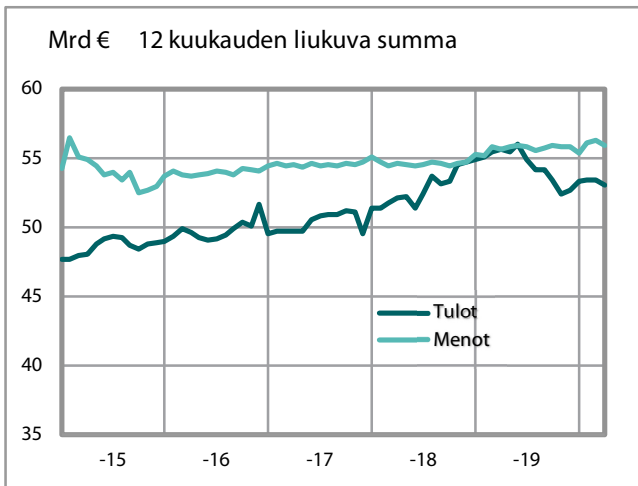


# Valtiontalouden kuukausitiedote

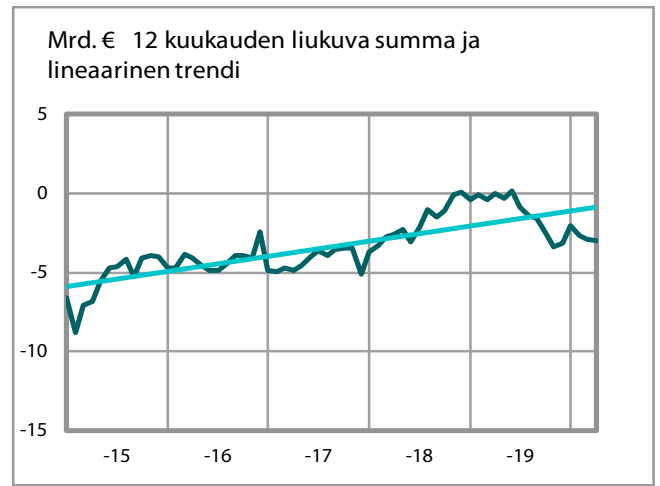
31.3.2020

Valtiokonttori  
Statskontoret  
State Treasury

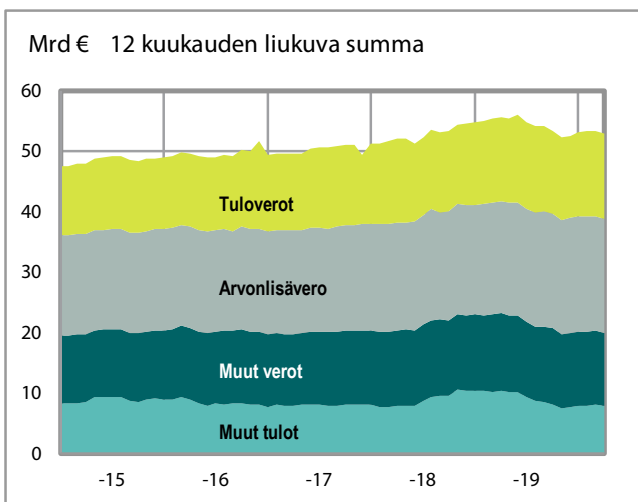
### Talousarviotalouden tulot ja menot



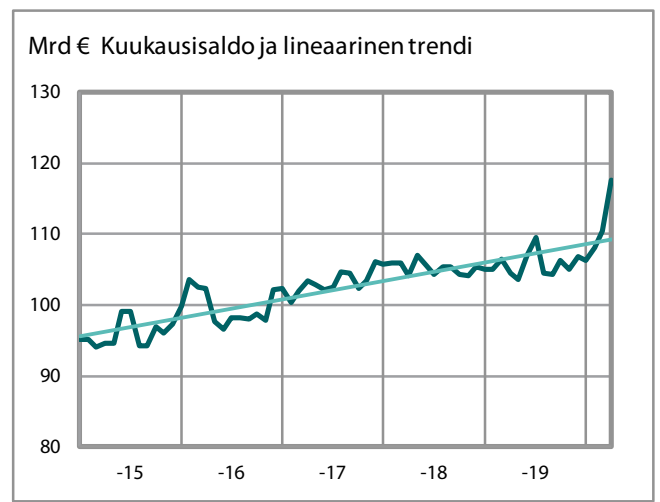
### Talousarviotalouden yli-/alijäämä



### Talousarviotalouden tulot



### Valtionvelka



Tällä tiedotteella raportoidaan valtion talousarvion toteutumisesta, valtion tuotoista, kuluista, varoista ja veloista sekä rahavirroista.

Valtio on talousarviotaloudestaan kirjanpitovelvollinen, joka jakautuu kirjanpitoyksiköihin. Kirjanpitoyksiköitä ovat tasavallan presidentin kanslia ja ministeriöt sekä toiminnallisesti ja taloudellisesti tarkoituksenmukaisena kokonaisuutena virastot, laitokset ja muut toimielimet. Kirjanpitoyksiköt ja talousarvion ulkopuolella olevat valtion rahastot toimittavat kirjanpitotietonsa kuukausittain keskuskirjanpitoon. Tiedotteen tiedot tuotetaan keskuskirjanpidon tietokannasta. Raportoinnissa ei käytetä kansantalouden käsitteitä, joita Tilastokeskus käyttää raportoinnissaan.

Tiedotteen taulukot 1 – 5 kuvaavat talousarviotaloutta. Taulukoissa 1 ja 2 tiedot on tuotettu talousarviokirjanpidosta eli tulot ja menot esitetään talousarvion käsittein. Taulukkojen 3 – 5 tiedot on tuotettu liikekirjanpidosta ja ne esitetään liikekirjanpidon käsittein.

Valtion tuotto- ja kululaskelmassa (taulukko 3) ja valtion taseessa (taulukko 5) on eliminoitu virastojen ja laitosten väliset tuotot ja kulut sekä saamiset ja velat. Eliminoitavat erät vähennetään siltä laskelman riviltä, johon erä kuuluu.

Eliminointikäytäntö on muuttunut vuoden 2020 alusta lähtien. Vuodelta 2019 esitettävät vertailutiedot on muunnettu vastaamaan muuttunutta eliminointikäytäntöä ja eroavat siksi vuonna 2019 raportoiduista luvuista

Taulukot 6 – 9 kuvaavat valtionaloutta. Valtionaloudella tarkoitetaan talousarviotalouden ja talousarvion ulkopuolisen rahastotalouden muodostamaa taloudellista kokonaisuutta. Talousarviotalouden ja rahastotalouden väliset tapahtumat ja keskinäiset saamiset ja velat on taulukoissa eliminoitu. Taulukoiden tiedot on tuotettu liikekirjanpidon tiedoista, joten ne esitetään liikekirjanpidon käsittein.

Valtionalouden rahoituslaskelma esitetään rahavirtalaskelman muodossa. Rahavirtalaskelman tarkemmat lukuohjeet löytyvät [Valtiokonttorin kotisivuilta](#). Sieltä löytyy myös rahavirtalaskelman tietoihin liittyviä aikasarjoja sekä Valtionalouden kuukausitiedotteen julkistamisaikataulu.

#### **Lisätiedot:**

Lisätietoja Valtionalouden kuukausitiedotteesta saa Keskuskirjanpidosta puh. 0295 50 2000 tai sähköpostitse osoitteesta [kkp\(at\)valtiokonttori.fi](mailto:kkp(at)valtiokonttori.fi)

[www.tutkihallintoa.fi](http://www.tutkihallintoa.fi)

## Talousarvionaloutta kuvaavat taulukot (talousarvion käsittein):

1. Talousarvionalouden tasapaino.....	4
2. Talousarvionalouden tulot.....	5

## Talousarvionaloutta kuvaavat taulukot (liikekirjanpidon käsittein):

3. Talousarvionalouden tuotto- ja kululaskelma.....	6
4. Siirtotalouden tuotot ja –kulut.....	7
5. Valtion tase.....	8 – 9

## Valtionaloutta kuvaavat taulukot (liikekirjanpidon käsittein):

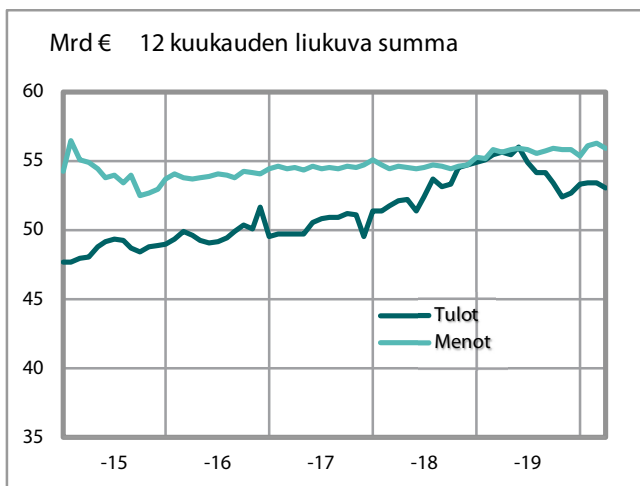
6. Valtionalouden rahavirtalaskelma.....	10
7. Valtionalouden tasapainolaskelma.....	11
8. Valtionvelka ja muut rahoituserät.....	12
9. Valtionalouden likvidit varat.....	12

# 1. Talousarviotalouden tasapaino \*)

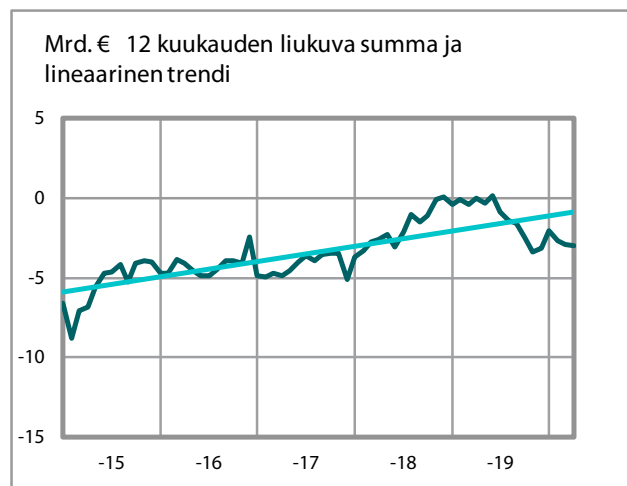
	Toteutunut	Toteutunut	Toteutunut	Muutos vuotta		Budjetoitu
	1.1. - 31.3.2019	1.1. - 31.3.2020	1.4.2019 - 31.3.2020 (12 kk:n liukuva summa)	aiempaan 12 kk:n liukuvaan summaan		2020
	milj. €	milj. €	milj. €	milj. €	%	milj. €
11. Verot ja veronluonteiset tulot	12 430	12 153	44 995	-139	0	46 995
12. Sekalaiset tulot	1 655	1 605	5 994	177	3	5 907
13. Korkotulot, osakkeiden myyntitulot ja voiton tuloutukset	213	244	1 874	-1 093	-37	2 494
15.01. Valtiolle takaisin maksettavat lainat	14	20	113	-1 591	-93	98
<b>TULOT YHTEENSÄ</b>	<b>14 312</b>	<b>14 022</b>	<b>52 976</b>	<b>-2 646</b>	<b>-5</b>	<b>55 494</b>
21. Eduskunta	28	28	123	1	1	127
22. Tasavallan presidentti	2	1	16	-1	-8	16
23. Valtioneuvoston kanslia	40	42	270	55	26	219
24. Ulkoministeriön hallinnonala	298	295	1 126	-4	0	1 260
25. Oikeusministeriön hallinnonala	215	214	955	21	2	963
26. Sisäministeriön hallinnonala	299	294	1 514	25	2	1 538
27. Puolustusministeriön hallinnonala	502	465	3 067	202	7	3 173
28. Valtiovarainministeriön hallinnonala	3 691	3 833	17 903	362	2	18 603
29. Opetus- ja kulttuuriministeriön hallinnonala	3 683	3 865	6 557	58	1	6 877
30. Maa- ja metsätalousministeriön hallinnonala	188	283	2 709	127	5	2 694
31. Liikenne- ja viestintäministeriön hallinnonala	510	587	3 207	-282	-8	3 505
32. Työ- ja elinkeinoministeriön hallinnonala	482	558	2 441	-357	-13	3 662
33. Sosiaali- ja terveysministeriön hallinnonala	3 860	3 985	14 671	135	1	14 980
35. Ympäristöministeriön hallinnonala	23	35	218	33	18	286
36. Valtionvelan korot	209	163	1 147	-42	-4	873
<b>MENOT YHTEENSÄ PL. VALTIONVELAN VÄHENTÄMINEN</b>	<b>14 032</b>	<b>14 648</b>	<b>55 922</b>	<b>333</b>	<b>1</b>	<b>58 776</b>
<b>YLI-/ALIJÄÄMÄ</b>	<b>280</b>	<b>-627</b>	<b>-2 947</b>	<b>-2 979</b>	<b>-</b>	<b>-3 282</b>

\*) Talousarviossa ja sen toteutumista seuraavassa talousarviokirjanpidossa ottolainausta käsitellään tulona ja antolainausta menona. Varainhoitovuonna käyttämättä jäänyttä siirtomäärärahaa, jota voidaan käyttää seuraavana varainhoitovuonna, käsitellään talousarviokirjanpidon mukaisessa tilinpäätöksessä menona. Tuloja ja menoja ei jaksoteta tuotoiksi ja kuluiksi.

Talousarviotalouden tulot ja menot



Talousarviotalouden yli-/alijäämä



## 2. Talousarviotalouden tulot

	Toteutunut	Toteutunut	Toteutunut	Muutos vuotta		Budjetoitu
	1.1. - 31.3.2019	1.1. - 31.3.2020	1.4.2019 - 31.3.2020 (12 kk:n liukuva summa)	aiempaan 12 kk:n liukuvaan summaan		2020
	milj. €	milj. €	milj. €	milj. €	%	milj. €
<b>11. VEROT JA VERONLUONTEISET TULOT</b>						
Ansio- ja pääomatuloverot	2 540	2 599	9 956	212	2	10 672
Yhteisövero	1 094	1 014	4 071	-28	-1	4 367
Korkotulojen lähdevero	24	24	38	-3	-7	38
Perintö- ja lahjaverot	188	212	773	74	11	733
<b>Tulon ja varallisuuden perusteella kannettavat verot</b>	<b>3 847</b>	<b>3 849</b>	<b>14 838</b>	<b>255</b>	<b>3</b>	<b>15 810</b>
Arvonlisävero	5 159	5 002	18 877	313	2	19 354
Eräistä vakuutusmaksuista suoritettava vero	235	246	799	22	3	795
Apteekkivero	183	192	196	-166	-46	188
<b>Liikevaihdon perusteella kannettavat verot ja maksut</b>	<b>5 577</b>	<b>5 440</b>	<b>19 872</b>	<b>168</b>	<b>4</b>	<b>20 337</b>
Tupakkaverot	560	622	991	-99	-9	1 160
Alkoholijuomaverot	336	328	1 474	-9	-1	1 506
Virvoitusjuomaverot	39	44	186	26	16	206
Energiaverot	1 241	1 065	4 415	-275	-6	4 666
Eräiden juomapakkausten valmisteverot	3	3	14	-2	-11	15
<b>Valmisteverot</b>	<b>2 179</b>	<b>2 062</b>	<b>7 080</b>	<b>-358</b>	<b>-2</b>	<b>7 553</b>
Autoverot	228	204	867	-113	-12	877
Varainsiirtoverot	224	195	814	-57	-7	878
Arpajaisverot	60	54	215	-11	-5	231
Ajoneuvoverot	274	291	1 166	-23	-2	1 165
Jäteverot	0	2	5	-1	-53	9
<b>Muut verot</b>	<b>787</b>	<b>745</b>	<b>3 068</b>	<b>-204</b>	<b>-3</b>	<b>3 160</b>
Rataverot	0	0	0	-4	-100	0
Eräät viestinnän maksut	15	29	38	1	2	39
Eräät liikenteen maksut	5	6	26	-2	-8	26
Väylämaksut	20	20	52	2	3	50
Öljyjättemaksu	1	0	3	-1	-19	0
Muut verotulot	1	1	6	0	3	9
Sähkö- ja maakaasuverkkomaksut ja Perämeren tuulivoima-alueella perittävä tuulivoimamaksu	0	0	4	0	53	4
Rahoitusvakausviraston hallintomaksut	0	0	4	1	0	4
Säteilytoimintaverot	0	0	3	3	0	2
<b>Muut veronluonteiset tulot</b>	<b>41</b>	<b>57</b>	<b>136</b>	<b>0</b>	<b>1</b>	<b>135</b>
<b>11. VEROT JA VERONLUONTEISET TULOT YHTEENSÄ</b>	<b>12 430</b>	<b>12 153</b>	<b>44 995</b>	<b>-139</b>	<b>-0</b>	<b>46 995</b>
<b>12. SEKALAISET TULOT</b>	<b>1 655</b>	<b>1 605</b>	<b>5 994</b>	<b>177</b>	<b>3</b>	<b>5 907</b>
<b>13. KORKOTULOT, OSAKKEIDEN MYYNTITULOT JA VOITON TULOUTUKSET</b>	<b>213</b>	<b>244</b>	<b>1 874</b>	<b>-1 093</b>	<b>-37</b>	<b>2 494</b>
<b>15.01. VALTIOLLE TAKAISIN MAKSETTAVAT LAINAT</b>	<b>14</b>	<b>20</b>	<b>113</b>	<b>-1 591</b>	<b>-93</b>	<b>98</b>
<b>TALOUSARVIOTALOUDEN TULOT YHTEENSÄ</b>	<b>14 312</b>	<b>14 022</b>	<b>52 976</b>	<b>-2 646</b>	<b>-5</b>	<b>55 494</b>

### 3. Valtion tuotto- ja kululaskelma \*)

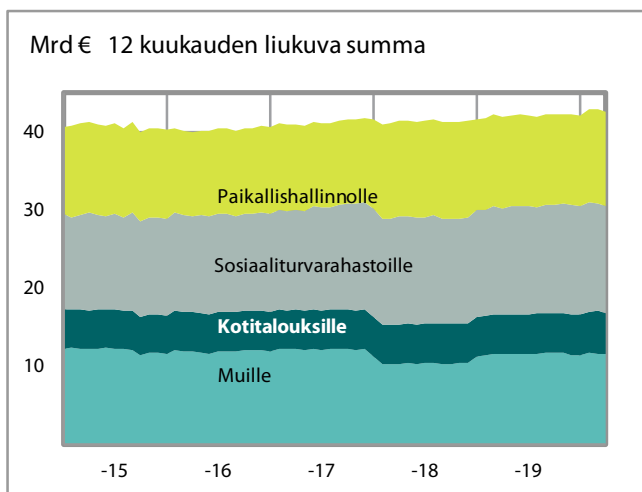
	1.1. - 31.3.2019	1.1. - 31.3.2020	Muutos	
	milj. €	milj. €	milj.€	%
<b>TOIMINNAN TUOTOT</b>				
Maksullisen toiminnan tuotot	175	174	-1	-1
Vuokrat ja käyttökorvaukset	7	5	-3	-37
Muut toiminnan tuotot	241	79	-162	-67
<b>TOIMINNAN TUOTOT YHTEENSÄ</b>	<b>423</b>	<b>258</b>	<b>-165</b>	<b>-39</b>
<b>TOIMINNAN KULUT</b>				
Aineet, tarvikkeet ja tavarat	-115	-122	-7	6
Henkilöstökulut	-1 086	-1 100	-14	1
Vuokrat	-188	-183	4	-2
Palvelujen ostot	-550	-594	-44	8
Muut kulut	-188	-194	-5	3
Valmisteveraston lisäys (-) tai vähennys (+)	0	0	0	-
Valmistus omaan käyttöön (-)	11	10	0	-1
Poistot	-281	-293	-12	4
<b>TOIMINNAN KULUT YHTEENSÄ</b>	<b>-2 398</b>	<b>-2 477</b>	<b>-79</b>	<b>3</b>
<b>JÄÄMÄ I</b>	<b>-1 974</b>	<b>-2 219</b>	<b>-244</b>	<b>12</b>
<b>RAHOITUSTUOTOT JA -KULUT</b>				
Rahoitustuotot	224	259	35	16
Rahoituskulut	-231	-104	127	-55
<b>SATUNNAISET TUOTOT JA KULUT</b>				
Satunnaiset tuotot	3	9	6	182
Satunnaiset kulut	0	-6	-5	-
<b>JÄÄMÄ II</b>	<b>-1 979</b>	<b>-2 060</b>	<b>-81</b>	<b>4</b>
<b>SIIRTOTALOUDEN TUOTOT JA KULUT</b>				
Tuotot	1 149	1 152	2	0
Kulut	-12 428	-12 962	-534	4
<b>JÄÄMÄ III</b>	<b>-13 258</b>	<b>-13 870</b>	<b>-612</b>	<b>0</b>
<b>TUOTOT VEROISTA JA PAKOLLISISTA MAKSUISTA</b>				
Verot ja veronluonteiset maksut	12 466	12 134	-332	-3
Muut pakolliset maksut	41	43	3	6
<b>MAKSUISTA YHTEENSÄ</b>	<b>12 507</b>	<b>12 177</b>	<b>-330</b>	<b>-3</b>
<b>TILIKAUDEN TUOTTO-/KULUJÄÄMÄ</b>	<b>-751</b>	<b>-1 693</b>	<b>-942</b>	<b>125</b>

\* Liikekirjanpidon tulo- ja menokäsite vastaa yleistä liikekirjanpitoa. Otto- ja antolainoja käsitellään tällöin rahoitustapahtumina ja tulot ja menot jaksotetaan tuotto- ja kululaskelman ja taseen laatimista varten tuotoiksi ja kuluiksi. Varainhoitovuonna käyttämättä jäänyt siirtomääräraha, jota voidaan käyttää seuraavana varainhoitovuotena, ei vaikuta tuotto- ja kululaskelmaan eikä taseeseen.

## 4. Siirtotalouden tuotot ja -kulut

	1.1. - 31.3.2019	1.1. - 31.3.2020	Muutos	
	milj. €	milj. €	milj.€	%
<b>SIIRTOTALOUDEN TUOTOT</b>				
Paikallishallinnolta	35	36	1	3
Sosiaaliturvarahastoilta	6	7	0	1
Elinkeinoelämältä	0	0	0	-21
Voittoa tavoittelemattomilta yhteisöiltä	4	4	0	4
Kotitalouksilta	3	1	-2	-57
EU:n toimielimiltä ja muilta elimiltä	625	617	-7	-1
Ulkomailta	0	0	0	257
Valtionhallinnolta	476	486	10	2
<b>SIIRTOTALOUDEN TUOTOT YHTEENSÄ</b>	<b>1 149</b>	<b>1 152</b>	<b>2</b>	<b>0</b>
<b>SIIRTOTALOUDEN KULUT</b>				
Paikallishallinnolle	3 427	3 830	403	12
Sosiaaliturvarahastoille	3 650	3 637	-12	0
Elinkeinoelämälle	335	425	90	27
Rahoitus- ja vakuutuslaitoksille	0	0	0	-87
Voittoa tavoittelemattomille yhteisöille	907	933	26	3
Kotitalouksille	879	895	15	2
EU:n toimielimille ja muille elimille	922	688	-234	-25
Ulkomaille	228	205	-24	-10
Valtionhallinnolle	2 042	2 309	267	13
Muut siirtotalouden kulut	38	41	3	8
<b>SIIRTOTALOUDEN KULUT YHTEENSÄ</b>	<b>12 428</b>	<b>12 962</b>	<b>534</b>	<b>4</b>

### Siirtotalouden kulut



## 5. Valtion tase, vastaavaa

	31.12.2019	31.3.2020	Muutos	
	milj. €	milj. €	milj. €	%
<b>KANSALLISOMAISUUS</b>	<b>554</b>	<b>557</b>	<b>3</b>	<b>1</b>
<b>KÄYTTÖOMAISUUS JA MUUT PITKÄAIKAISET SIOITUKSET</b>				
<b>Aineettomat hyödykkeet</b>	<b>1 037</b>	<b>1 017</b>	<b>-19</b>	<b>-2</b>
<b>Aineelliset hyödykkeet</b>	<b>21 094</b>	<b>20 957</b>	<b>-137</b>	<b>-1</b>
Maa- ja vesialueet	9	9	0	0
Rakennusmaa- ja vesialueet	1 119	1 121	2	0
Rakennukset	195	193	-2	-1
Rakennelmat	31	31	0	-1
Rakenteet	18 163	17 960	-203	-1
Koneet ja laitteet	592	575	-17	-3
Kalusteet	10	10	0	-1
Muut aineelliset hyödykkeet	12	12	0	0
Ennakkomaksut ja keskeneräiset hankinnat	962	1 046	84	9
<b>Käyttöomaisuusarvopaperit ja muut pitkäaikaiset sijoitukset</b>	<b>24 992</b>	<b>25 011</b>	<b>19</b>	<b>0</b>
Käyttöomaisuusarvopaperit	16 835	16 766	-69	-0
Liikelayosten peruspääomat	3 274	3 274	0	0
Liikelayoksiin muun oman pääoman ehdoin sijoitetut pääomat	2 783	2 783	0	0
Annetut euromääräiset velkakirjalainat	0	0	0	0
Muut pitkäaikaiset euromääräiset sijoitukset	2 100	2 187	87	4
<b>YHTEENSÄ</b>	<b>47 123</b>	<b>46 985</b>	<b>-137</b>	<b>-0</b>
<b>VAIHTO- JA RAHOITUSOMAISUUS</b>				
<b>Vaihto-omaisuus</b>	<b>496</b>	<b>496</b>	<b>0</b>	<b>-0</b>
Aineet ja tarvikkeet	451	451	0	0
Keskeneräinen tuotanto	5	5	0	0
Valmiit tuotteet/Tavarat	39	39	0	-0
<b>Pitkäaikaiset saamiset</b>	<b>3 857</b>	<b>3 903</b>	<b>46</b>	<b>1</b>
<b>Lyhytaikaiset saamiset</b>	<b>1 501</b>	<b>1 288</b>	<b>-214</b>	<b>-14</b>
Myyntisaamiset	113	59	-54	-48
Euromääräiset lainasaamiset	13	6	-7	-57
Valuuttamääräiset lainasaamiset	0	0	0	0
Siirtosaamiset	71	33	-38	-53
Muut lyhytaikaiset saamiset	201	187	-15	-7
Ennakkomaksut	1 103	1 003	-100	-9
<b>Rahoitusomaisuus arvopaperit ja muut lyhytaikaiset sijoitukset</b>	<b>580</b>	<b>195</b>	<b>-385</b>	<b>-66</b>
<b>Rahat, pankkisaamiset ja muut rahoitusvarat</b>	<b>2 027</b>	<b>14 758</b>	<b>12 731</b>	<b>628</b>
<b>VAIHTO- JA RAHOITUSOMAISUUS YHTEENSÄ</b>	<b>8 460</b>	<b>20 639</b>	<b>12 178</b>	<b>144</b>
<b>VASTAAVAA YHTEENSÄ</b>	<b>56 137</b>	<b>68 181</b>	<b>12 044</b>	<b>21</b>



## 5. Valtion tase, vastattavaa

	31.12.2019	31.3.2020	Muutos	
	milj. €	milj. €	milj. €	%
<b>OMA PÄÄOMA</b>	<b>-62 764</b>	<b>-64 457</b>	<b>-1 693</b>	<b>3</b>
<b>VALTION PÄÄOMA</b>	<b>-62 773</b>	<b>-64 466</b>	<b>-1 693</b>	<b>3</b>
Valtion pääoma 1.1.1998	-30 048	-30 048	0	0
Edellisten tilikausien pääoman muutos	-31 134	-32 724	-1 590	5
Tilikauden tuotto-/kulujäämä	-1 590	-1 693	-103	6
<b>RAHASTOJEN PÄÄOMAT</b>	<b>9</b>	<b>9</b>	<b>0</b>	<b>0</b>
Muut valtion rahastot ja lahjoitetut varat	9	9	0	0
<b>VIERAS PÄÄOMA</b>	<b>118 901</b>	<b>132 638</b>	<b>13 737</b>	<b>12</b>
<b>PITKÄAIKAINEN</b>	<b>86 737</b>	<b>92 152</b>	<b>5 415</b>	<b>6</b>
Otetut euromääräiset lainat	86 146	91 561	5 415	6
Otetut valuuttamääräiset lainat	1	1	0	0
Pitkäaikaiset siirtovelat	120	120	0	0
Muut pitkäaikaiset velat	471	471	0	0
<b>LYHYTAIKAINEN</b>	<b>32 164</b>	<b>40 486</b>	<b>8 322</b>	<b>26</b>
Talousarvion ulkopuolella olevien valtion rahastojen yhdistilit	4 163	4 453	290	7
Seuraavana tilikautena maksettavat lyhennykset	15 112	13 945	-1 168	-8
Lyhytaikaiset euromääräiset lainat	5 969	13 034	7 064	118
Valtion hoitoon jätetyt vieraat varat	434	270	-164	-38
Saadut ennakot	453	429	-24	-5
Ostovelat	517	171	-346	-67
Kirjanpitoyksiköiden väliset tilitykset	87	83	-3	-4
Edelleen tilitettävät erät	1 400	1 339	-61	-4
Siirtovelat	1 488	1 447	-42	-3
Muut lyhytaikaiset velat	2 540	5 316	2 775	109
Virhetilit	0	0	0	-
<b>VASTATTAVAA YHTEENSÄ</b>	<b>56 137</b>	<b>68 181</b>	<b>12 044</b>	<b>21</b>

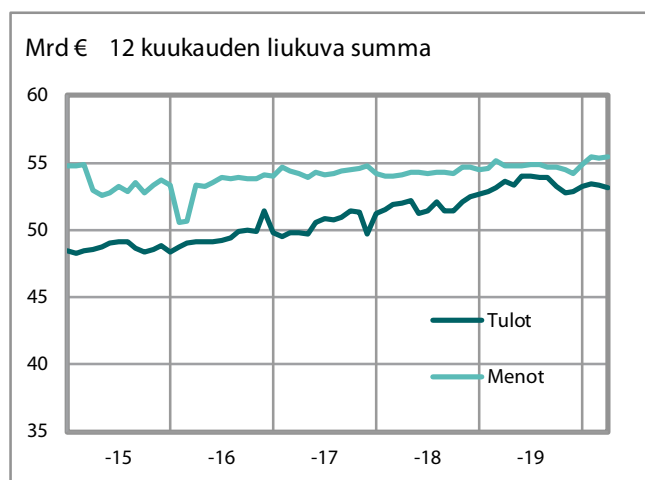
## 6. Valtiontalouden rahavirtalaskelma

	1.1. - 31.3.2019			1.1. - 31.3.2020			Muutos	
	talous- arvio- talous	rahasto- talous	valtion- talous	talous- arvio- talous	rahasto- talous	valtion- talous	valtiontalous	
	miljoonaa euroa			miljoonaa euroa			milj. €	%
<b>OMA TOIMINTA</b>								
Tulo- ja varallisuusverotulot	3 634	0	3 634	3 614	0	3 614	-20	-1
Arvonlisäverotulot	5 159	0	5 159	5 002	0	5 002	-157	-3
Muut vero- ja maksutulot	3 938	26	3 964	3 793	24	3 817	-147	-4
<i>Verot ja veronluonteiset tulot yhteensä</i>	<i>12 731</i>	<i>26</i>	<i>12 757</i>	<i>12 409</i>	<i>24</i>	<i>12 433</i>	<i>-324</i>	<i>-3</i>
Palvelujen myynti, vuokrat, käyttökorvaukset ja muut toiminnan tulot	368	227	595	509	227	735	140	24
Korkotulot ja voiton tuloutukset	225	157	382	261	229	489	107	28
Tavaroiden ja palveluiden ostomenot	-1 682	-49	-1 731	-1 843	-31	-1 874	-143	8
Henkilöstömenot	-986	-1	-988	-999	-2	-1 001	-13	1
Muut menot	-27	0	-27	-28	0	-28	-1	3
Maksetut eläkkeet	-793	0	-793	-807	0	-807	-14	2
Valtionvelan korkomenot	-223	-59	-282	-101	-38	-138	144	-51
<b>OMAN TOIMINNAN RAHAVIRTA</b>	<b>9 613</b>	<b>299</b>	<b>9 913</b>	<b>9 400</b>	<b>409</b>	<b>9 809</b>	<b>-104</b>	<b>-1</b>
<b>SIIRTOTALOUS</b>								
Siirtotalouden tulot	675	-1	674	667	0	667	-7	-1
Tulonsiirrot paikallishallinnolle	-3 427	-2	-3 429	-3 830	-9	-3 839	-410	12
Tulonsiirrot elinkeinoelämälle	-335	-11	-346	-425	-15	-440	-94	27
Tulonsiirrot kotitalouksille	-3 736	0	-3 736	-3 725	-1	-3 726	11	0
Muut tulonsiirrot kotimaahan	-775	-165	-940	-753	-213	-966	-26	3
Tulonsiirrot ulkomaille	-1 151	0	-1 151	-893	0	-893	258	-22
<b>SIIRTOTALOUDEN RAHAVIRTA</b>	<b>-8 749</b>	<b>-180</b>	<b>-8 928</b>	<b>-8 959</b>	<b>-237</b>	<b>-9 196</b>	<b>-268</b>	<b>3</b>
<b>INVESTOINNIT</b>								
Käyttöomaisuusinvestoinnit	21	56	78	-137	-97	-234	-312	-401
Käyttöomaisuuden myyntivoitot	2	0	2	1	0	1	-1	-42
Sijoitukset arvopapereihin	-310	354	44	-22	35	13	-30	-69
Sijoitusten myyntivoitot	159	200	359	0	107	107	-252	-70
Annetut lainat	226	-1 481	-1 256	62	-1 638	-1 576	-320	25
Annettujen lainojen takaisinmaksut	14	1 738	1 752	19	1 687	1 706	-46	-3
<b>INVESTOINTIEN RAHAVIRTA</b>	<b>112</b>	<b>868</b>	<b>980</b>	<b>-75</b>	<b>94</b>	<b>18</b>	<b>-961</b>	<b>-98</b>
<b>RAHOITUS</b>								
Valtionvelan nettomuutos	-541	0	-541	11 312	0	11 312	11 853	-
Muun velan nettomuutos	585	2	588	240	104	344	-244	-41
<b>RAHOITUKSEN RAHAVIRTA</b>	<b>44</b>	<b>2</b>	<b>47</b>	<b>11 552</b>	<b>104</b>	<b>11 656</b>	<b>11 609</b>	<b>-</b>
<b>LIKVIDIEN VAROJEN MUUTOS</b>	<b>1 021</b>	<b>990</b>	<b>2 011</b>	<b>11 917</b>	<b>370</b>	<b>12 287</b>	<b>10 276</b>	<b>511</b>

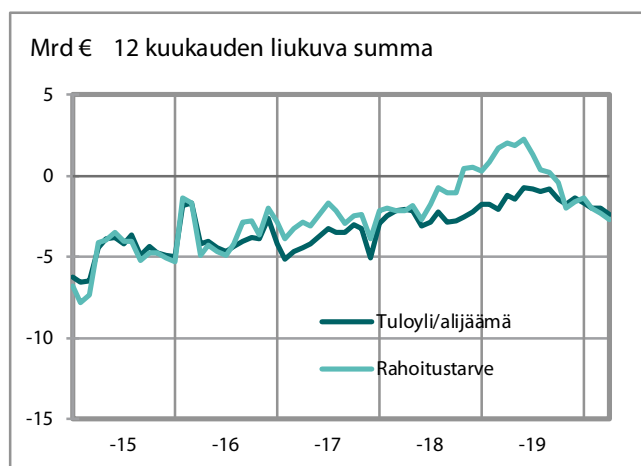
## 7. Valtiontalouden tasapainolaskelma

	1.1. - 31.3.2019			1.1. - 31.3.2020			Muutos	
	talous- arvio- talous	rahasto- talous	valtion- talous	talous- arvio- talous	rahasto- talous	valtion- talous	valtiontalous	
	miljoonaa euroa			miljoonaa euroa			milj. €	%
Tulo- ja varallisuusverotulot	3 634	0	3 634	3 614	0	3 614	-20	-1
Arvonlisäverotulot	5 159	0	5 159	5 002	0	5 002	-157	-3
Muut vero- ja maksutulot	3 938	26	3 964	3 793	24	3 817	-147	-4
<i>Verot ja veronluonteiset tulot yhteensä</i>	<i>12 731</i>	<i>26</i>	<i>12 757</i>	<i>12 409</i>	<i>24</i>	<i>12 433</i>	<i>-324</i>	<i>-3</i>
Palvelujen myynti, vuokrat, käyttökorvaukset ja muut toiminnan tulot	368	227	595	509	227	735	140	24
Korkotulot ja voiton tuloutukset	225	157	382	261	229	489	107	28
Siirtotalouden tulot	675	-1	674	667	0	667	-7	-1
Käyttöomaisuuden myyntivoitot	2	0	2	1	0	1	-1	-42
<b>TULOT ILMAN SIOITUKSIA</b>	<b>14 002</b>	<b>408</b>	<b>14 410</b>	<b>13 846</b>	<b>479</b>	<b>14 326</b>	<b>-85</b>	<b>-1</b>
Tavaroiden ja palveluiden ostomenot	-1 682	-49	-1 731	-1 843	-31	-1 874	-143	8
Henkilöstömenot	-986	-1	-988	-999	-2	-1 001	-13	1
Muut menot	-27	0	-27	-28	0	-28	-1	3
Maksetut eläkkeet	-793	0	-793	-807	0	-807	-14	2
Valtionvelan korkomenot	-223	-59	-282	-101	-38	-138	144	-51
Tulonsiirrot paikallishallinnolle	-3 427	-2	-3 429	-3 830	-9	-3 839	-410	12
Tulonsiirrot elinkeinoelämälle	-335	-11	-346	-425	-15	-440	-94	27
Tulonsiirrot kotitalouksille	-3 736	0	-3 736	-3 725	-1	-3 726	11	0
Muut tulonsiirrot kotimaahan	-775	-165	-940	-753	-213	-966	-26	3
Tulonsiirrot ulkomaille	-1 151	0	-1 151	-893	0	-893	258	-22
Käyttöomaisuusinvestoinnit	21	56	78	-137	-97	-234	-312	-401
<b>MENOT ILMAN SIOITUKSIA</b>	<b>-13 114</b>	<b>-232</b>	<b>-13 346</b>	<b>-13 542</b>	<b>-404</b>	<b>-13 946</b>	<b>-600</b>	<b>4</b>
<b>TULOT ILMAN SIOITUKSIA</b>	<b>14 002</b>	<b>408</b>	<b>14 410</b>	<b>13 846</b>	<b>479</b>	<b>14 326</b>	<b>-85</b>	<b>-1</b>
<b>MENOT ILMAN SIOITUKSIA</b>	<b>-13 114</b>	<b>-232</b>	<b>-13 346</b>	<b>-13 542</b>	<b>-404</b>	<b>-13 946</b>	<b>-600</b>	<b>4</b>
<b>TULOYLIJÄÄMÄ(+)/ALIJÄÄMÄ(-)</b>	<b>888</b>	<b>176</b>	<b>1 064</b>	<b>305</b>	<b>75</b>	<b>380</b>	<b>-685</b>	<b>-64</b>
Sijoitukset arvopapereihin	-310	354	44	-22	35	13	-30	-69
Sijoitusten myyntivoitot	159	200	359	0	107	107	-252	-70
Annetut lainat	226	-1 481	-1 256	62	-1 638	-1 576	-320	25
Annettujen lainojen takaisinmaksut	14	1 738	1 752	19	1 687	1 706	-46	-3
<b>RAHOITUSTARVE (-)</b>	<b>977</b>	<b>987</b>	<b>1 964</b>	<b>365</b>	<b>266</b>	<b>631</b>	<b>-1 333</b>	<b>-68</b>
Valtionvelan nettomuutos	-541	0	-541	11 312	0	11 312	11 853	-
Muun velan nettomuutos	585	2	588	240	104	344	-244	-41
<b>VELAN NETTOMUUTOS</b>	<b>44</b>	<b>2</b>	<b>47</b>	<b>11 552</b>	<b>104</b>	<b>11 656</b>	<b>11 609</b>	<b>-</b>
<b>LIKVIDIEN VAROJEN MUUTOS</b>	<b>1 021</b>	<b>990</b>	<b>2 011</b>	<b>11 917</b>	<b>370</b>	<b>12 287</b>	<b>10 276</b>	<b>511</b>

Valtiontalouden tulot ja menot



Valtiontalouden tasapaino



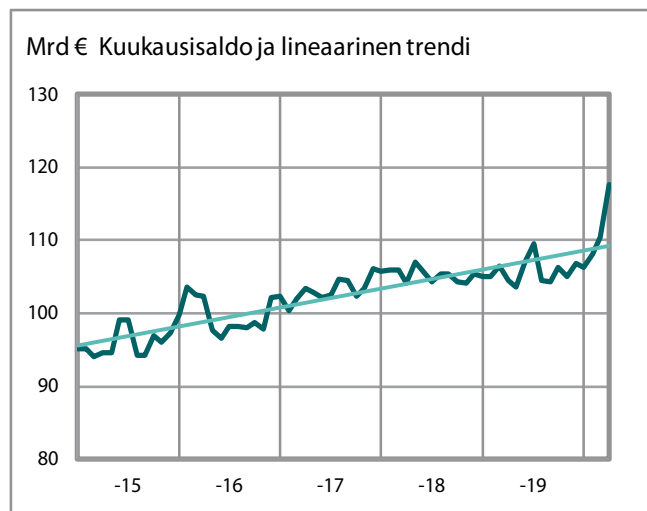
## 8. Valtionvelka ja muut rahoituserät

	31.12.2019	31.3.2020	Muutos	
	milj. €	milj. €	milj. €	%
<b>VALTIONVELKA</b>				
Euromääräinen valtionvelka	106 368	117 679	11 312	11
Valuuttamääräinen valtionvelka	0	0	0	0
Valtionvelka yhteensä	106 368	117 679	11 312	11
Realisoitumaton kurssiero	0	0	0	0
<b>VALTIONVELKA YHTEENSÄ, NIMELLISARVO</b>	<b>106 368</b>	<b>117 679</b>	<b>11 312</b>	<b>11</b>
Muu velka	4 692	5 036	344	7
<b>RAHOITUSERÄT YHTEENSÄ ML. KURSSIEROT</b>	<b>111 059</b>	<b>122 715</b>	<b>11 656</b>	<b>10</b>

## 9. Valtiontalouden likvidit varat

	31.12.2019	31.3.2020	Muutos	
	milj. €	milj. €	milj. €	%
<b>LIKVIDIT VARAT</b>				
Lyhytaikaiset sijoitukset	741	503	-238	-32
Pankkitilit ja käteiskassat	2 521	15 045	12 525	497
<b>LIKVIDIT VARAT YHTEENSÄ</b>	<b>3 262</b>	<b>15 549</b>	<b>12 287</b>	<b>377</b>

Valtionvelka



Likvidit varat

