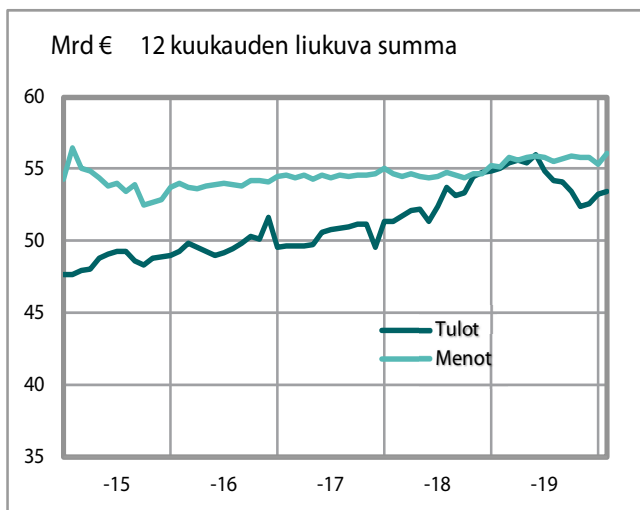


Valtiontalouden kuukausitiedote

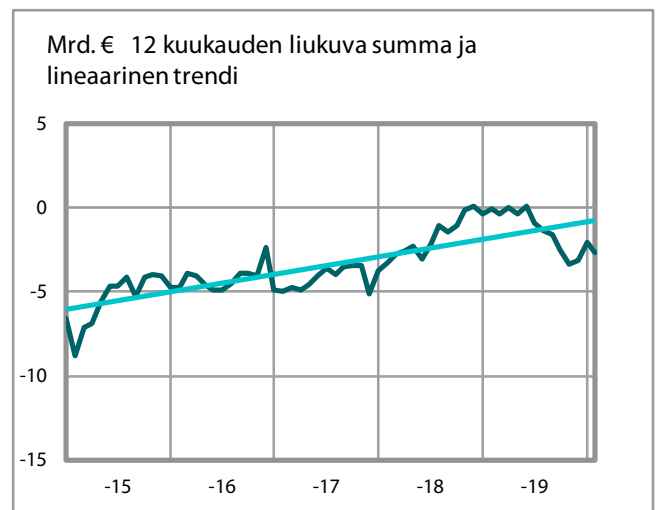
31.1.2020

Valtiokonttori
Statskontoret
State Treasury

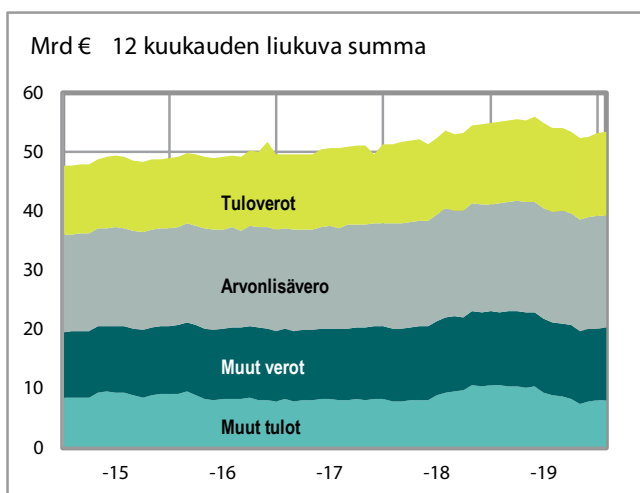
Talousarviotalouden tulot ja menot



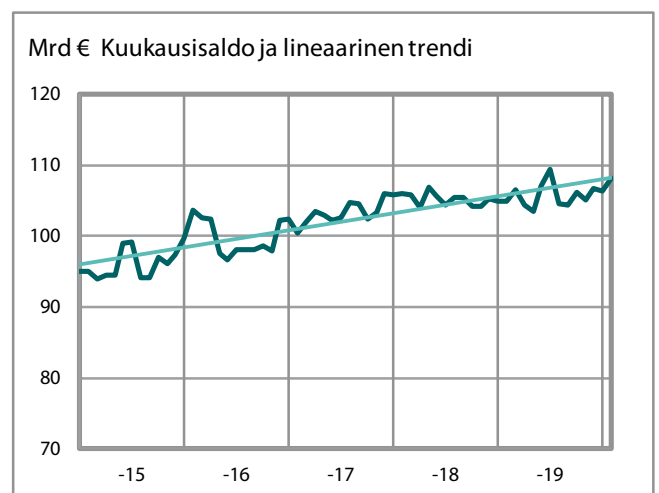
Talousarviotalouden yli-/alijäämä



Talousarviotalouden tulot



Valtionvelka



Tällä tiedotteella raportoidaan valtion talousarvion toteutumisesta, valtion tuotoista, kuluista, varoista ja veloista sekä rahavirroista.

Valtio on talousarviotaloudestaan kirjanpitovelvollinen, joka jakautuu kirjanpitoyksiköihin. Kirjanpitoyksiköitä ovat tasavallan presidentin kanslia ja ministeriöt sekä toiminnallisesti ja taloudellisesti tarkoituksenmukaisena kokonaisuutena virastot, laitokset ja muut toimielimet. Kirjanpitoyksiköt ja talousarvion ulkopuolella olevat valtion rahastot toimittavat kirjanpitotietonsa kuukausittain keskuskirjanpitoon. Tiedotteen tiedot tuotetaan keskuskirjanpidon tietokannasta. Raportoinnissa ei käytetä kansantalouden käsitteitä, joita Tilastokeskus käyttää raportoinnissaan.

Tiedotteen taulukot 1 – 5 kuvaavat talousarviotaloutta. Taulukoissa 1 ja 2 tiedot on tuotettu talousarviokirjanpidosta eli tulot ja menot esitetään talousarvion käsittein. Taulukkojen 3 – 5 tiedot on tuotettu liikekirjanpidosta ja ne esitetään liikekirjanpidon käsittein.

Valtion tuotto- ja kululaskelmassa (taulukko 3) ja valtion taseessa (taulukko 5) on eliminoitu virastojen ja laitosten väliset tuotot ja kulut sekä saamiset ja velat. Eliminoitavat erät vähennetään siltä laskelman riviltä, johon erä kuuluu.

Eliminointikäytäntö on muuttunut vuoden 2020 alusta lähtien. Vuodelta 2019 esitettävät vertailutiedot on muunnettu vastaamaan muuttunutta eliminointikäytäntöä ja eroavat siksi vuonna 2019 raportoiduista luvuista

Taulukot 6 – 9 kuvaavat valtionaloutta. Valtionaloudella tarkoitetaan talousarviotalouden ja talousarvion ulkopuolisen rahastotalouden muodostamaa taloudellista kokonaisuutta. Talousarviotalouden ja rahastotalouden väliset tapahtumat ja keskinäiset saamiset ja velat on taulukoissa eliminoitu. Taulukoiden tiedot on tuotettu liikekirjanpidon tiedoista, joten ne esitetään liikekirjanpidon käsittein.

Valtionalouden rahoituslaskelma esitetään rahavirtalaskelman muodossa. Rahavirtalaskelman tarkemmat lukuohjeet löytyvät [Valtiokonttorin kotisivuilta](#). Sieltä löytyy myös rahavirtalaskelman tietoihin liittyviä aikasarjoja sekä Valtionalouden kuukausitiedotteen julkistamisaikataulu.

Lisätiedot:

Lisätietoja Valtionalouden kuukausitiedotteesta saa Keskuskirjanpidosta puh. 0295 50 2000 tai sähköpostitse osoitteesta [kkp\(at\)valtiokonttori.fi](mailto:kkp(at)valtiokonttori.fi)

www.tutkihallintoa.fi

Talousarvionaloutta kuvaavat taulukot (talousarvion käsittein):

1. Talousarvionalouden tasapaino.....	4
2. Talousarvionalouden tulot.....	5

Talousarvionaloutta kuvaavat taulukot (liikekirjanpidon käsittein):

3. Talousarvionalouden tuotto- ja kululaskelma.....	6
4. Siirtotalouden tuotot ja –kulut.....	7
5. Valtion tase.....	8 – 9

Valtionaloutta kuvaavat taulukot (liikekirjanpidon käsittein):

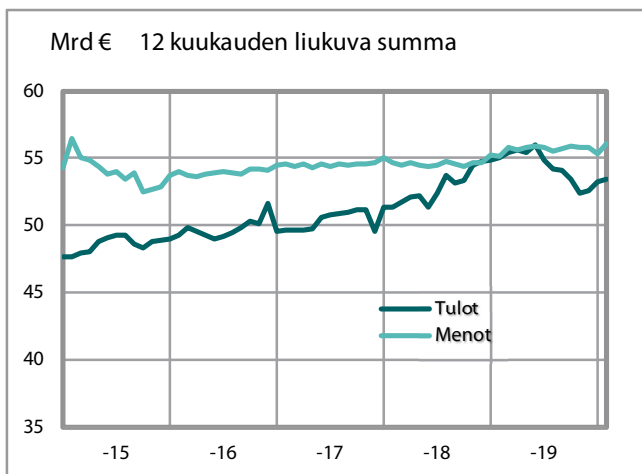
6. Valtionalouden rahavirtalaskelma.....	10
7. Valtionalouden tasapainolaskelma.....	11
8. Valtionvelka ja muut rahoituserät.....	12
9. Valtionalouden likvidit varat.....	12

1. Talousarviotalouden tasapaino *)

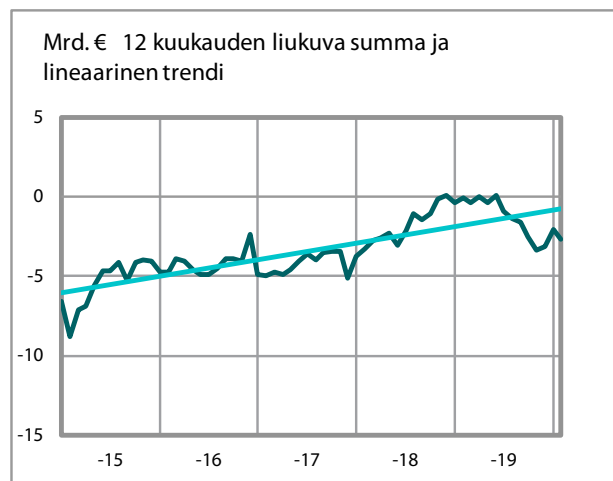
	Toteutunut	Toteutunut	Toteutunut	Muutos vuotta		Budjetoitu
	1.1. - 31.1.2019	1.1. - 31.1.2020	1.2.2019 - 31.1.2020 (12 kk:n liukuva summa)	aiempaan 12 kk:n liukuvaan summaan		2020
	milj. €	milj. €	milj. €	milj. €	%	milj. €
11. Verot ja veronluonteiset tulot	3 955	4 065	45 382	825	2	46 995
12. Sekalaiset tulot	320	322	6 047	264	5	5 906
13. Korkotulot, osakkeiden myyntitulot ja voiton tuloutukset	2	2	1 843	-1 129	-38	2 494
15.01. Valtiolle takaisin maksettavat lainat	7	7	107	-1 634	-94	98
TULOT YHTEENSÄ	4 284	4 396	53 378	-1 675	-3	55 493
21. Eduskunta	9	9	123	1	1	127
22. Tasavallan presidentti	1	0	16	-2	-9	16
23. Valtioneuvoston kanslia	11	15	271	57	27	219
24. Ulkoministeriön hallinnonala	136	211	1 204	140	13	1 260
25. Oikeusministeriön hallinnonala	72	67	952	23	2	963
26. Sisäministeriön hallinnonala	97	91	1 512	36	2	1 529
27. Puolustusministeriön hallinnonala	176	141	3 069	175	6	3 173
28. Valtiovarainministeriön hallinnonala	1 287	1 370	17 845	620	4	18 403
29. Opetus- ja kulttuuriministeriön hallinnonala	3 134	3 306	6 547	-23	0	6 876
30. Maa- ja metsätalousministeriön hallinnonala	56	85	2 643	32	1	2 694
31. Liikenne- ja viestintäministeriön hallinnonala	152	174	3 152	-287	-8	3 505
32. Työ- ja elinkeinoministeriön hallinnonala	178	189	2 376	-450	-16	2 866
33. Sosiaali- ja terveysministeriön hallinnonala	1 328	1 754	14 971	527	4	14 903
35. Ympäristöministeriön hallinnonala	8	11	209	28	16	286
36. Valtionvelan korot	114	75	1 153	20	2	873
MENOT YHTEENSÄ PL. VALTIONVELAN VÄHENTÄMINEN	6 759	7 497	56 045	897	2	57 691
YLI-/ALIJÄÄMÄ	-2 475	-3 101	-2 666	-2 572	-	-2 198

*) Talousarviossa ja sen toteutumista seuraavassa talousarviokirjanpidossa otollainausta käsitellään tulona ja antolainausta menona. Varainhoitovuonna käyttämättä jäänyttä siirtomäärärahaa, jota voidaan käyttää seuraavana varainhoitovuonna, käsitellään talousarviokirjanpidon mukaisessa tilinpäätöksessä menona. Tuloja ja menoja ei jaksoteta tuotoiksi ja kuluiksi.

Talousarviotalouden tulot ja menot



Talousarviotalouden yli-/alijäämä



2. Talousarvionalouden tulot

	Toteutunut 1.1. - 31.1.2019	Toteutunut 1.1. - 31.1.2020	Toteutunut 1.2.2019 - 31.1.2020 (12 kk:n liukuva summa)	Muutos vuotta aiempaan 12 kk:n liukuvaan summaan		Budjetoitu 2020
	milj. €	milj. €	milj. €	milj. €	%	milj. €
11. VEROT JA VERONLUONTEISET TULOT						
Ansio- ja pääomatuloverot	797	886	9 986	253	3	10 672
Yhteisövero	30	27	4 148	79	2	4 367
Korkotulojen lähdevero	13	13	38	-7	-15	38
Perintö- ja lahjaverot	54	68	764	88	13	733
Tulon ja varallisuuden perusteella kannettavat verot	893	994	14 936	412	3	15 810
Arvonlisävero	1 623	1 547	18 958	669	4	19 354
Eräistä vakuutusmaksuista suoritettava vero	54	55	790	16	2	795
Apteekkivero	0	0	187	7	4	188
Liikevaihdon perusteella kannettavat verot ja maksut	1 677	1 602	19 935	692	4	20 337
Tupakkaverot	558	618	990	-104	-10	1 160
Alkoholijuomaverot	142	144	1 483	8	1	1 506
Virvoitusjuomaverot	14	18	184	28	18	206
Energiaverot	418	402	4 574	-94	-2	4 666
Eräiden juomapakkausten valmisteverot	1	1	14	-1	-8	15
Valmisteverot	1 134	1 183	7 245	-164	-2	7 553
Autoverot	63	69	898	-94	-9	877
Varainsiirtoverot	66	79	856	13	2	878
Arpajaisverot	20	19	221	-5	-2	231
Ajoneuvoverot	93	111	1 168	-20	-2	1 165
Jäteverot	3	2	3	-5	-53	9
Muut verot	244	279	3 145	-112	-3	3 160
Rataverot	0	0	0	-5	-100	0
Eräät viestinnän maksut	1	0	23	-1	-5	39
Eräät liikenteen maksut	2	2	25	-4	-13	26
Väylämaksut	4	3	52	2	4	50
Öljyjättemaksut	0	0	3	0	-10	0
Muut verotulot	0	0	6	0	8	9
Sähkö- ja maakaasuverkkomaksut ja Perämeren tuulivoima-alueella perittävä tuulivoimamaksu	0	0	4	0	53	4
Rahoitusvakausviraston hallintomaksut	0	0	4	1	0	4
Säteilytoimintaverot	0	0	3	3	0	2
Muut veronluonteiset tulot	7	6	120	-4	1	135
11. VEROT JA VERONLUONTEISET TULOT YHTEENSÄ	3 955	4 065	45 382	825	2	46 995
12. SEKALAISET TULOT	320	322	6 047	264	5	5 906
13. KORKOTULOT, OSAKKEIDEN MYYNTITULOT JA VOITON TULOUTUKSET	2	2	1 843	-1 129	-38	2 494
15.01. VALTIOLLE TAKAISIN MAKSETTAVAT LAINAT	7	7	107	-1 634	-94	98
TALOUSARVIALOUDEN TULOT YHTEENSÄ	4 284	4 396	53 378	-1 675	-3	55 493

3. Valtion tuotto- ja kululaskelma *)

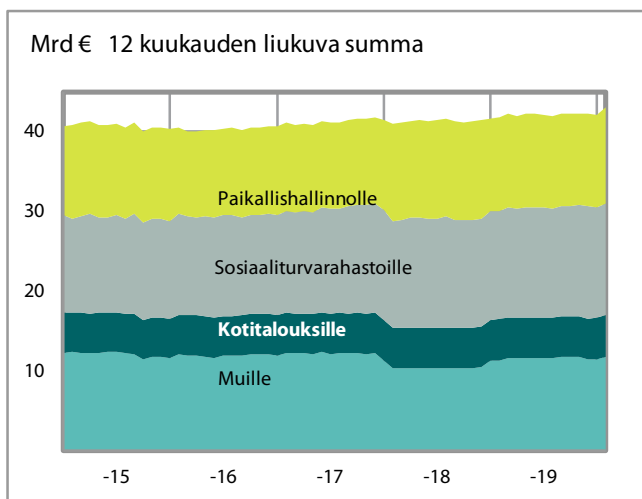
	1.1. - 31.1.2019	1.1. - 31.1.2020	Muutos	
	milj. €	milj. €	milj.€	%
TOIMINNAN TUOTOT				
Maksullisen toiminnan tuotot	48	48	0	-1
Vuokrat ja käyttökorvaukset	1	1	1	74
Muut toiminnan tuotot	21	24	3	14
TOIMINNAN TUOTOT YHTEENSÄ	70	73	3	4
TOIMINNAN KULUT				
Aineet, tarvikkeet ja tavarat	-27	-33	-5	19
Henkilöstökulut	-379	-364	16	-4
Vuokrat	-66	-65	1	-2
Palvelujen ostot	-159	-158	1	0
Muut kulut	-63	-78	-15	24
Valmisteveraston lisäys (-) tai vähennys (+)	0	0	0	-
Valmistus omaan käyttöön (-)	1	3	1	96
Poistot	-93	-92	2	-2
TOIMINNAN KULUT YHTEENSÄ	-787	-787	0	0
JÄÄMÄ I	-717	-714	3	0
RAHOITUSTUOTOT JA -KULUT				
Rahoitustuotot	7	10	3	42
Rahoituskulut	-115	-76	39	-34
SATUNNAISET TUOTOT JA KULUT				
Satunnaiset tuotot	2	0	-2	-86
Satunnaiset kulut	0	0	0	11
JÄÄMÄ II	-823	-780	43	-5
SIIRTOTALOUDEN TUOTOT JA KULUT				
Tuotot	160	166	5	3
Kulut	-6 236	-7 092	-856	14
JÄÄMÄ III	-6 899	-7 706	-807	0
TUOTOT VEROISTA JA PAKOLLISISTA MAKSUISTA				
Verot ja veronluonteiset maksut	3 976	4 074	98	2
Muut pakolliset maksut	15	14	-1	-7
MAKSUISTA YHTEENSÄ	3 991	4 088	97	2
TILIKAUDEN TUOTTO-/KULUJÄÄMÄ	-2 907	-3 618	-711	24

*) Liikekirjanpidon tulo- ja menokäsite vastaa yleistä liikekirjanpitoa. Otto- ja antolainoja käsitellään tällöin rahoitustapahtumina ja tulot ja menot jaksotetaan tuotto- ja kululaskelman ja taseen laatimista varten tuotoiksi ja kuluiksi. Varainhoitovuonna käyttämättä jäänyt siirtomääräraha, jota voidaan käyttää seuraavana varainhoitovuotena, ei vaikuta tuotto- ja kululaskelmaan eikä taseeseen.

4. Siirtotalouden tuotot ja -kulut

	1.1. - 31.1.2019	1.1. - 31.1.2020	Muutos	
	milj. €	milj. €	milj.€	%
SIIRTOTALOUDEN TUOTOT				
Paikallishallinnolta	1	1	0	48
Sosiaaliturvarahastoilta	0	0	0	-100
Elinkeinoelämältä	0	0	0	-21
Voittoa tavoittelemattomilta yhteisöiltä	-2	0	2	-100
Kotitalouksilta	2	1	-1	-67
EU:n toimielimiltä ja muilta elimiltä	1	2	1	164
Ulkomailta	0	0	0	-
Valtionhallinnolta	159	162	3	2
SIIRTOTALOUDEN TUOTOT YHTEENSÄ	160	166	5	3
SIIRTOTALOUDEN KULUT				
Paikallishallinnolle	1 698	1 960	263	15
Sosiaaliturvarahastoille	1 236	1 509	273	22
Elinkeinoelämälle	97	127	31	32
Rahoitus- ja vakuutuslaitoksille	0	0	0	-54
Voittoa tavoittelemattomille yhteisöille	431	494	64	15
Kotitalouksille	429	436	7	2
EU:n toimielimille ja muille elimille	294	376	82	28
Ulkomaille	120	141	21	18
Valtionhallinnolle	1 922	2 038	116	6
Muut siirtotalouden kulut	11	11	0	1
SIIRTOTALOUDEN KULUT YHTEENSÄ	6 236	7 092	856	14

Siirtotalouden kulut



5. Valtion tase, vastaavaa

	31.12.2019	31.1.2020	Muutos	
	milj. €	milj. €	milj. €	%
KANSALLISOMAISUUS	554	555	0	0
KÄYTTÖOMAISUUS JA MUUT PITKÄAIKAISET SIOITUKSET				
Aineettomat hyödykkeet	1 037	1 028	-9	-1
Aineelliset hyödykkeet	21 094	21 040	-54	-0
Maa- ja vesialueet	9	9	0	0
Rakennusmaa- ja vesialueet	1 119	1 119	0	0
Rakennukset	195	195	-1	-0
Rakennelmat	31	32	0	0
Rakenteet	18 163	18 090	-73	-0
Koneet ja laitteet	592	590	-2	-0
Kalusteet	10	10	0	-2
Muut aineelliset hyödykkeet	12	12	0	-0
Ennakkomaksut ja keskeneräiset hankinnat	962	983	21	2
Käyttöomaisuusarvopaperit ja muut pitkäaikaiset sijoitukset	24 992	25 009	17	0
Käyttöomaisuusarvopaperit	16 835	16 766	-69	-0
Liikelaitosten peruspääomat	3 274	3 274	0	0
Liikelaitoksiin muun oman pääoman ehdoin sijoitetut pääomat	2 783	2 783	0	0
Annetut euromääräiset velkakirjalainat	0	0	0	0
Muut pitkäaikaiset euromääräiset sijoitukset	2 100	2 186	86	4
YHTEENSÄ	47 123	47 077	-46	-0
VAIHTO- JA RAHOITUSOMAISUUS				
Vaihto-omaisuus	496	496	0	0
Aineet ja tarvikkeet	451	451	0	0
Keskeneräinen tuotanto	5	5	0	0
Valmiit tuotteet/Tavarat	39	39	0	0
Pitkäaikaiset saamiset	3 857	3 886	29	1
Lyhytaikaiset saamiset	1 501	889	-613	-41
Myyntisaamiset	113	59	-54	-48
Euromääräiset lainasaamiset	13	6	-7	-57
Valuuttamääräiset lainasaamiset	0	0	0	0
Siirtosaamiset	71	45	-26	-36
Muut lyhytaikaiset saamiset	201	209	7	4
Ennakkomaksut	1 103	570	-533	-48
Rahoitusomaisuus arvopaperit ja muut lyhytaikaiset sijoitukset	580	881	301	52
Rahat, pankkisaamiset ja muut rahoitusvarat	2 027	4 422	2 395	118
VAIHTO- JA RAHOITUSOMAISUUS YHTEENSÄ	8 460	10 573	2 113	25
VASTAAVAA YHTEENSÄ	56 137	58 205	2 068	4

5. Valtion tase, vastattavaa

	31.12.2019	31.1.2020	Muutos	
	milj. €	milj. €	milj. €	%
OMA PÄÄOMA	-62 764	-66 382	-3 618	6
VALTION PÄÄOMA	-62 773	-66 391	-3 618	6
Valtion pääoma 1.1.1998	-30 048	-30 048	0	0
Edellisten tilikausien pääoman muutos	-31 134	-32 724	-1 590	5
Tilikauden tuotto-/kulujaämä	-1 590	-3 618	-2 028	128
RAHASTOJEN PÄÄOMAT	9	9	0	0
Muut valtion rahastot ja lahjoitetut varat	9	9	0	0
VIERAS PÄÄOMA	118 901	124 587	5 686	5
PITKÄAIKAINEN	86 737	86 737	0	0
Otetut euromääräiset lainat	86 146	86 146	0	0
Otetut valuuttamääräiset lainat	1	1	0	0
Pitkäaikaiset siirtovelat	120	120	0	0
Muut pitkäaikaiset velat	471	471	0	0
LYHYTAIKAINEN	32 164	37 849	5 686	18
Talousarvion ulkopuolella olevien valtion rahastojen yhdistilit	4 163	4 156	-7	0
Seuraavana tilikautena maksettavat lyhennykset	15 112	14 574	-538	-4
Lyhytaikaiset euromääräiset lainat	5 969	8 255	2 286	38
Valtion hoitoon jätetyt vieraat varat	434	494	60	14
Saadut ennakot	453	453	0	0
Ostovelat	517	164	-353	-68
Kirjanpitoyksiköiden väliset tilitykset	87	91	4	4
Edelleen tilitettävät erät	1 400	2 504	1 103	79
Siirtovelat	1 488	1 452	-37	-2
Muut lyhytaikaiset velat	2 540	5 708	3 168	125
Virhetilit	0	0	0	-
VASTATTAVAA YHTEENSÄ	56 137	58 205	2 068	4

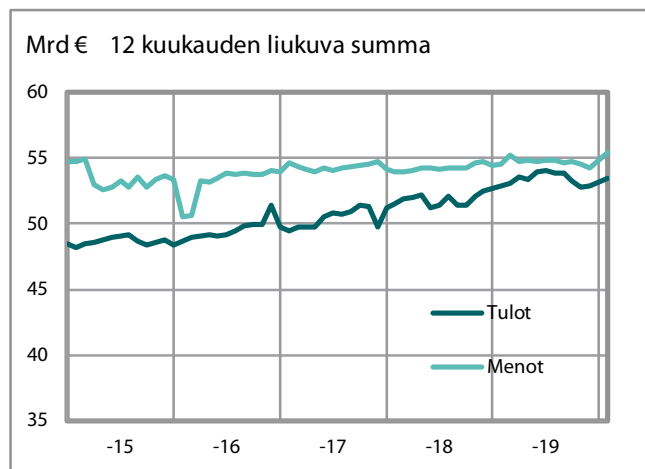
6. Valtiontalouden rahavirtalaskelma

	1.1. - 31.1.2019			1.1. - 31.1.2020			Muutos valtiontalous	
	talous- arvio- talous	rahasto- talous	valtion- talous	talous- arvio- talous	rahasto- talous	valtion- talous	milj. €	%
	miljoonaa euroa			miljoonaa euroa				
OMA TOIMINTA								
Tulo- ja varallisuusverotulot	827	0	827	913	0	913	86	10
Arvonlisäverotulot	1 623	0	1 623	1 547	0	1 547	-76	-5
Muut vero- ja maksutulot	1 598	5	1 603	1 692	4	1 696	93	6
<i>Verot ja veronluonteiset tulot yhteensä</i>	<i>4 048</i>	<i>5</i>	<i>4 053</i>	<i>4 152</i>	<i>4</i>	<i>4 156</i>	<i>103</i>	<i>3</i>
Palvelujen myynti, vuokrat, käyttökorvaukset ja muut toiminnan tulot	174	126	299	301	126	427	128	43
Korkotulot ja voiton tuloutukset	7	24	31	10	37	47	16	53
Tavaroiden ja palveluiden ostomenot	-870	-20	-891	-886	-12	-898	-7	1
Henkilöstömenot	-400	0	-400	-401	0	-402	-2	0
Muut menot	-13	0	-13	-21	0	-21	-8	58
Maksetut eläkkeet	-397	0	-397	-403	0	-403	-7	2
Valtionvelan korkomenot	-115	-3	-118	-76	2	-73	45	-38
OMAN TOIMINNAN RAHAVIRTA	2 434	130	2 564	2 676	158	2 834	269	10
SIIRTOTALOUS								
Siirtotalouden tulot	2	0	2	4	0	4	1	61
Tulonsiirrot paikallishallinnolle	-1 698	0	-1 697	-1 960	0	-1 960	-263	15
Tulonsiirrot elinkeinoelämälle	-97	-4	-100	-128	-4	-132	-31	31
Tulonsiirrot kotitalouksille	-1 268	0	-1 268	-1 542	0	-1 542	-274	22
Muut tulonsiirrot kotimaahan	227	-69	158	300	-81	219	61	39
Tulonsiirrot ulkomaille	-413	0	-413	-516	0	-516	-103	25
SIIRTOTALOUDEN RAHAVIRTA	-3 247	-73	-3 320	-3 842	-85	-3 927	-607	18
INVESTOINNIT								
Käyttöomaisuusinvestoinnit	-24	0	-24	-30	0	-30	-6	24
Käyttöomaisuuden myyntivoitot	1	0	1	0	0	0	0	-55
Sijoitukset arvopapereihin	-14	77	63	-17	-348	-365	-428	-682
Sijoitusten myyntivoitot	-3	17	14	0	65	65	51	369
Annetut lainat	440	8	447	523	-28	495	47	11
Annettujen lainojen takaisinmaksut	7	7	15	7	4	11	-3	-23
INVESTOINTIEN RAHAVIRTA	407	109	515	484	-308	176	-339	-66
RAHOITUS								
Valtionvelan nettomuutos	0	0	0	1 747	0	1 747	1 747	-
Muun velan nettomuutos	1 299	15	1 314	1 525	10	1 535	221	17
RAHOITUKSEN RAHAVIRTA	1 299	15	1 314	3 272	10	3 282	1 968	150
LIKVIDIEN VAROJEN MUUTOS	893	181	1 074	2 590	-225	2 365	1 291	120

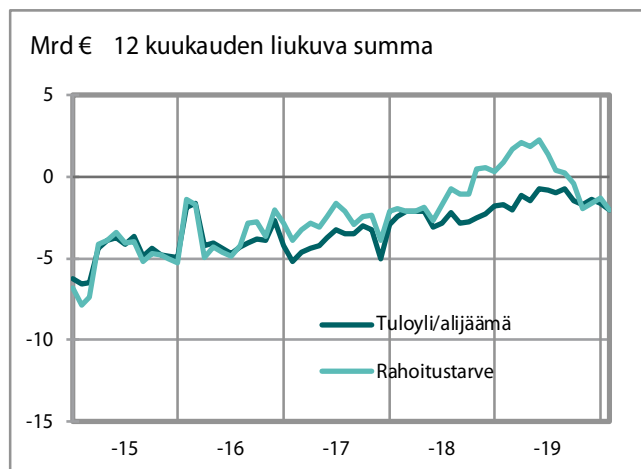
7. Valtiontalouden tasapainolaskelma

	1.1. - 31.1.2019			1.1. - 31.1.2020			Muutos	
	talous- arvio- talous	rahasto- talous	valtion- talous	talous- arvio- talous	rahasto- talous	valtion- talous	valtiontalous	
	miljoonaa euroa			miljoonaa euroa			milj. €	%
Tulo- ja varallisuusverotulot	827	0	827	913	0	913	86	10
Arvonlisäverotulot	1 623	0	1 623	1 547	0	1 547	-76	-5
Muut vero- ja maksutulot	1 598	5	1 603	1 692	4	1 696	93	6
<i>Verot ja veronluonteiset tulot yhteensä</i>	<i>4 048</i>	<i>5</i>	<i>4 053</i>	<i>4 152</i>	<i>4</i>	<i>4 156</i>	<i>103</i>	<i>3</i>
Palvelujen myynti, vuokrat, käyttökorvaukset ja muut toiminnan tulot	174	126	299	301	126	427	128	43
Korkotulot ja voiton tuloutukset	7	24	31	10	37	47	16	53
Siirtotalouden tulot	2	0	2	4	0	4	1	61
Käyttöomaisuuden myyntivoitot	1	0	1	0	0	0	0	-55
TULOT ILMAN SIOITUKSIA	4 232	154	4 386	4 467	168	4 634	249	6
Tavaroiden ja palveluiden ostomenot	-870	-20	-891	-886	-12	-898	-7	1
Henkilöstömenot	-400	0	-400	-401	0	-402	-2	0
Muut menot	-13	0	-13	-21	0	-21	-8	58
Maksetut eläkkeet	-397	0	-397	-403	0	-403	-7	2
Valtionvelan korkomenot	-115	-3	-118	-76	2	-73	45	-38
Tulonsiirrot paikallishallinnolle	-1 698	0	-1 697	-1 960	0	-1 960	-263	15
Tulonsiirrot elinkeinoelämälle	-97	-4	-100	-128	-4	-132	-31	31
Tulonsiirrot kotitalouksille	-1 268	0	-1 268	-1 542	0	-1 542	-274	22
Muut tulonsiirrot kotimaahan	227	-69	158	300	-81	219	61	39
Tulonsiirrot ulkomaille	-413	0	-413	-516	0	-516	-103	25
Käyttöomaisuusinvestoinnit	-24	0	-24	-30	0	-30	-6	24
MENOT ILMAN SIOITUKSIA	-5 068	-97	-5 164	-5 662	-95	-5 757	-593	11
TULOT ILMAN SIOITUKSIA	4 232	154	4 386	4 467	168	4 634	249	6
MENOT ILMAN SIOITUKSIA	-5 068	-97	-5 164	-5 662	-95	-5 757	-593	11
TULOYLIJÄÄMÄ(+)/ALIJÄÄMÄ(-)	-836	57	-779	-1 195	72	-1 123	-344	44
Sijoitukset arvopapereihin	-14	77	63	-17	-348	-365	-428	-682
Sijoitusten myyntivoitot	-3	17	14	0	65	65	51	369
Annetut lainat	440	8	447	523	-28	495	47	11
Annettujen lainojen takaisinmaksut	7	7	15	7	4	11	-3	-23
RAHOITUSTARVE (-)	-406	166	-240	-682	-235	-917	-677	282
Valtionvelan nettomuutos	0	0	0	1 747	0	1 747	1 747	-
Muun velan nettomuutos	1 299	15	1 314	1 525	10	1 535	221	17
VELAN NETTOMUUTOS	1 299	15	1 314	3 272	10	3 282	1 968	150
LIKVIDIEN VAROJEN MUUTOS	893	181	1 074	2 590	-225	2 365	1 291	120

Valtiontalouden tulot ja menot



Valtiontalouden tasapaino



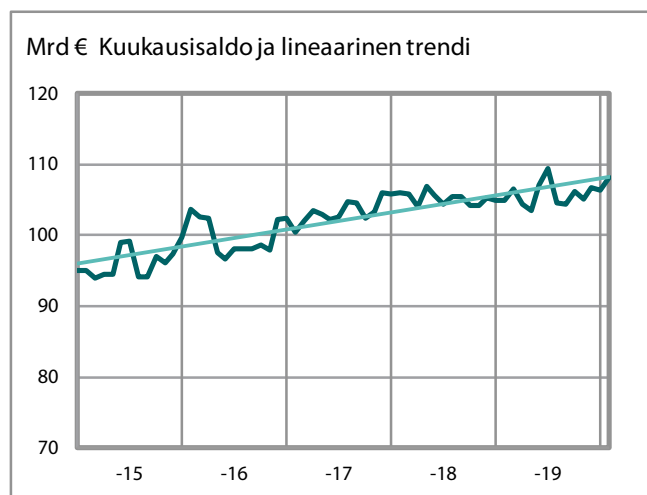
8. Valtionvelka ja muut rahoituserät

	31.12.2019	31.1.2020	Muutos	
	milj. €	milj. €	milj. €	%
VALTIONVELKA				
Euromääräinen valtionvelka	106 368	108 115	1 747	2
Valuuttamääräinen valtionvelka	0	0	0	0
Valtionvelka yhteensä	106 368	108 115	1 747	2
Realisoitumaton kurssiero	0	0	0	0
VALTIONVELKA YHTEENSÄ, NIMELLISARVO	106 368	108 115	1 747	2
Muu velka	4 692	6 226	1 535	33
RAHOITUSERÄT YHTEENSÄ ML. KURSSIEROT	111 059	114 341	3 282	3

9. Valtiontalouden likvidit varat

	31.12.2019	31.1.2020	Muutos	
	milj. €	milj. €	milj. €	%
LIKVIDIT VARAT				
Lyhytaikaiset sijoitukset	741	1 029	288	39
Pankkitilit ja käteiskassat	2 521	4 597	2 077	82
LIKVIDIT VARAT YHTEENSÄ	3 262	5 626	2 365	73

Valtionvelka



Likvidit varat

