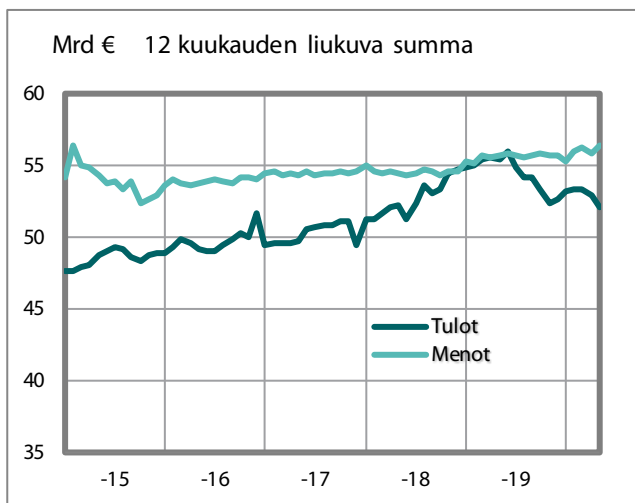


Valtiontalouden kuukausitiedote

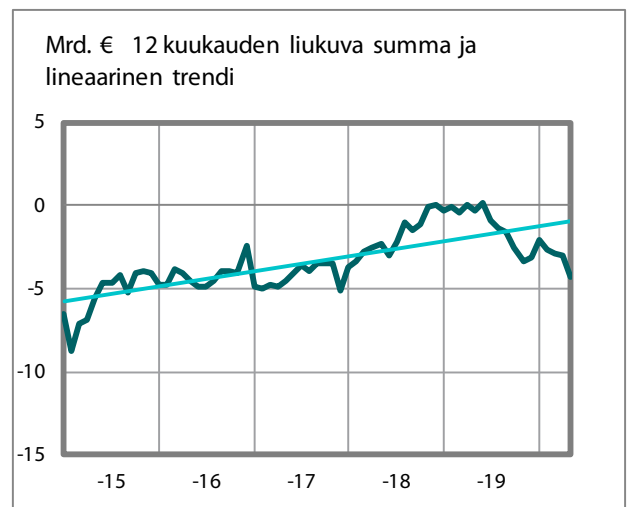
30.4.2020

Valtiokonttori
Statskontoret
State Treasury

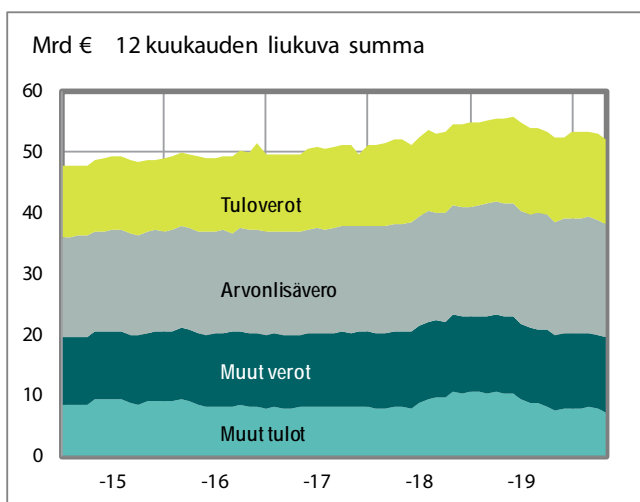
Talousarviotalouden tulot ja menot



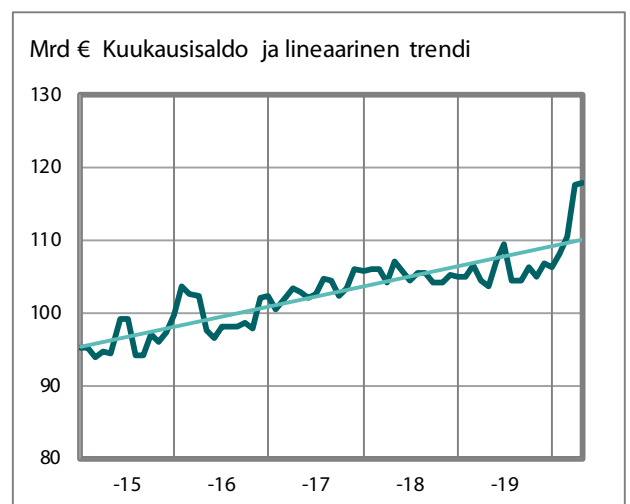
Talousarviotalouden yli-/alijäämä



Talousarviotalouden tulot



Valtionvelka



Tällä tiedotteella raportoidaan valtion talousarvion toteutumisesta, valtion tuotoista, kuluista, varoista ja veloista sekä rahavirroista.

Valtio on talousarviotaloudestaan kirjanpitovelvollinen, joka jakautuu kirjanpitoyksiköihin. Kirjanpitoyksiköitä ovat tasavallan presidentin kanslia ja ministeriöt sekä toiminnallisesti ja taloudellisesti tarkoituksenmukaisena kokonaisuutena virastot, laitokset ja muut toimielimet. Kirjanpitoyksiköt ja talousarvion ulkopuolella olevat valtion rahastot toimittavat kirjanpitotietonsa kuukausittain keskuskirjanpitoon. Tiedotteen tiedot tuotetaan keskuskirjanpidon tietokannasta. Raportoinnissa ei käytetä kansantalouden käsitteitä, joita Tilastokeskus käyttää raportoinnissaan.

Tiedotteen taulukot 1 – 5 kuvaavat talousarviotaloutta. Taulukoissa 1 ja 2 tiedot on tuotettu talousarviokirjanpidosta eli tulot ja menot esitetään talousarvion käsittein. Taulukkojen 3 – 5 tiedot on tuotettu liikekirjanpidosta ja ne esitetään liikekirjanpidon käsittein.

Valtion tuotto- ja kululaskelmassa (taulukko 3) ja valtion taseessa (taulukko 5) on eliminoitu virastojen ja laitosten väliset tuotot ja kulut sekä saamiset ja velat. Eliminoitavat erät vähennetään siltä laskelman riviltä, johon erä kuuluu.

Eliminointikäytäntö on muuttunut vuoden 2020 alusta lähtien. Vuodelta 2019 esitettävät vertailutiedot on muunnettu vastaamaan muuttunutta eliminointikäytäntöä ja eroavat siksi vuonna 2019 raportoiduista luvuista

Taulukot 6 – 9 kuvaavat valtionaloutta. Valtionaloudella tarkoitetaan talousarviotalouden ja talousarvion ulkopuolisen rahastotalouden muodostamaa taloudellista kokonaisuutta. Talousarviotalouden ja rahastotalouden väliset tapahtumat ja keskinäiset saamiset ja velat on taulukoissa eliminoitu. Taulukoiden tiedot on tuotettu liikekirjanpidon tiedoista, joten ne esitetään liikekirjanpidon käsittein.

Valtionalouden rahoituslaskelma esitetään rahavirtalaskelman muodossa. Rahavirtalaskelman tarkemmat lukuohjeet löytyvät [Valtiokonttorin kotisivuilta](#). Sieltä löytyy myös rahavirtalaskelman tietoihin liittyviä aikasarjoja sekä Valtionalouden kuukausitiedotteen julkistamisaikataulu.

Lisätiedot:

Lisätietoja Valtionalouden kuukausitiedotteesta saa Keskuskirjanpidosta puh. 0295 50 2000 tai sähköpostitse osoitteesta [kkp\(at\)valtiokonttori.fi](mailto:kkp(at)valtiokonttori.fi)

www.tutkihallintoa.fi

Talousarvionaloutta kuvaavat taulukot (talousarvion käsittein):

1. Talousarvionalouden tasapaino.....	4
2. Talousarvionalouden tulot.....	5

Talousarvionaloutta kuvaavat taulukot (liikekirjanpidon käsittein):

3. Talousarvionalouden tuotto- ja kululaskelma.....	6
4. Siirtotalouden tuotot ja –kulut.....	7
5. Valtion tase.....	8 – 9

Valtionaloutta kuvaavat taulukot (liikekirjanpidon käsittein):

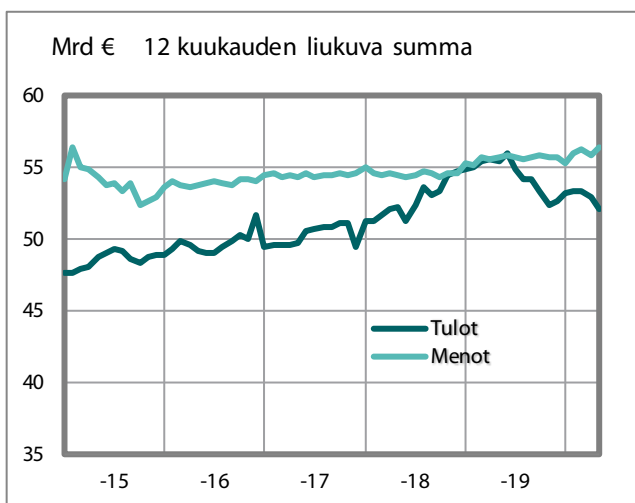
6. Valtionalouden rahavirtalaskelma.....	10
7. Valtionalouden tasapainolaskelma.....	11
8. Valtionvelka ja muut rahoituserät.....	12
9. Valtionalouden likvidit varat.....	12

1. Talousarviotalouden tasapaino *)

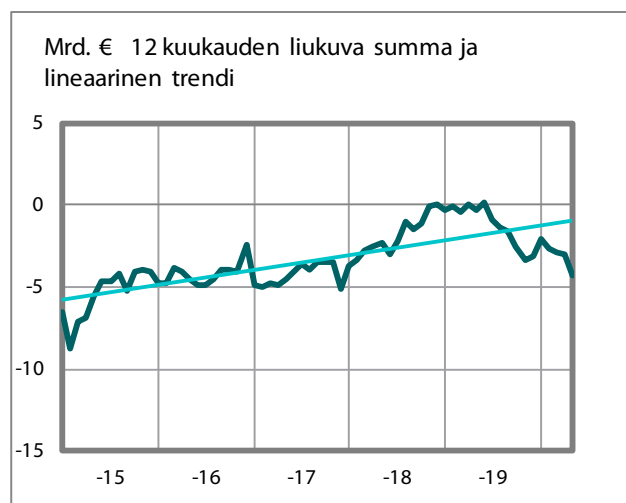
	Toteutunut	Toteutunut	Toteutunut	Muutos vuotta		Budjetoitu
	1.1. - 30.4.2019	1.1. - 30.4.2020	1.5.2019 - 30.4.2020 (12 kk:n liukuva summa)	aiempaan 12 kk:n liukuvaan summaan		2020
	milj. €	milj. €	milj. €	milj. €	%	milj. €
11. Verot ja veronluonteiset tulot	15 789	15 333	44 816	-373	-1	42 269
12. Sekalaiset tulot	1 972	1 971	6 043	279	5	5 912
13. Korkotulot, osakkeiden myyntitulot ja voiton tuloutukset	882	248	1 209	-1 606	-57	1 456
15.01. Valtiolle takaisin maksettavat lainat	18	23	113	-1 554	-93	98
TULOT YHTEENSÄ	18 661	17 575	52 180	-3 254	-6	49 735
21. Eduskunta	37	38	124	2	1	127
22. Tasavallan presidentti	3	2	16	-1	-5	16
23. Valtioneuvoston kanslia	54	56	270	54	25	219
24. Ulkoministeriön hallinnonala	359	463	1 234	95	8	1 260
25. Oikeusministeriön hallinnonala	291	284	950	5	1	965
26. Sisäministeriön hallinnonala	396	405	1 527	41	3	1 547
27. Puolustusministeriön hallinnonala	686	655	3 074	231	8	3 173
28. Valtiovarainministeriön hallinnonala	5 019	5 344	18 087	579	3	19 128
29. Opetus- ja kulttuuriministeriön hallinnonala	4 050	4 216	6 540	-48	-1	6 946
30. Maa- ja metsätalousministeriön hallinnonala	354	432	2 692	86	3	2 742
31. Liikenne- ja viestintäministeriön hallinnonala	691	761	3 200	-322	-9	3 505
32. Työ- ja elinkeinoministeriön hallinnonala	621	908	2 652	-116	-4	4 410
33. Sosiaali- ja terveysministeriön hallinnonala	5 039	5 171	14 677	25	0	17 209
35. Ympäristöministeriön hallinnonala	32	48	221	36	20	286
36. Valtionvelan korot	485	486	1 194	16	1	873
MENOT YHTEENSÄ PL. VALTIONVELAN VÄHENTÄMINEN	18 117	19 268	56 457	683	1	62 406
YLI-/ALIJÄÄMÄ	544	-1 693	-4 276	-3 937	-	-12 671

*) Talousarviossa ja sen toteutumista seuraavassa talousarviokirjanpidossa otollainasta käsitellään tulona ja antolainasta menona. Varainhoitovuonna käyttämättä jäänyttä siirtomäärärahaa, jota voidaan käyttää seuraavana varainhoitovuonna, käsitellään talousarviokirjanpidon mukaisessa tilinpäätöksessä menona. Tuloja ja menoja ei jaksoteta tuotoiksi ja kuluiksi.

Talousarviotalouden tulot ja menot



Talousarviotalouden yli-/alijäämä



2. Talousarviotalouden tulot

	Toteutunut 1.1. - 30.4.2019	Toteutunut 1.1. - 30.4.2020	Toteutunut 1.5.2019 - 30.4.2020 (12 kk:n liukuva summa)	Muutos vuotta aiempaan 12 kk:n liukuvaan summaan		Budjetoitu 2020
	milj. €	milj. €	milj. €	milj. €	%	milj. €
11. VEROT JA VERONLUONTEISET TULOT						
Ansio- ja pääomatuloverot	3 437	3 473	9 933	94	1	9 578
Yhteisövero	1 392	1 231	3 989	-97	-2	2 945
Korkotulojen lähdevero	26	24	37	-3	-8	38
Perintö- ja lahjaverot	258	268	759	53	7	779
Tulon ja varallisuuden perusteella kannettavat verot	5 114	4 996	14 718	47	3	13 340
Arvonlisävero	6 414	6 114	18 734	110	1	17 700
Eräistä vakuutusmaksuista suoritettava vero	295	311	805	27	3	758
Apteekkivero	183	193	196	-167	-46	188
Liikevaihdon perusteella kannettavat verot ja maksut	6 892	6 617	19 735	-30	4	18 646
Tupakkaverot	561	624	991	-96	-9	1 160
Alkoholijuomaverot	445	452	1 489	25	2	1 432
Virvoitusjuomaverot	55	64	189	27	16	206
Energiaverot	1 608	1 531	4 514	-101	-2	4 454
Eräiden juomapakkausten valmisteverot	4	5	15	-1	-7	15
Valmisteverot	2 673	2 675	7 198	-146	-2	7 267
Autovero	303	264	853	-119	-12	751
Varainsiirtoverot	303	255	796	-88	-10	824
Arpajaisverot	78	71	214	-12	-5	179
Ajoneuvoverot	373	383	1 160	-27	-2	1 118
Jätevero	2	3	4	-1	-53	9
Muut verot	1 059	976	3 027	-247	-3	2 881
Ratavero	0	0	0	-4	-100	0
Eräät viestinnän maksut	15	29	38	1	2	39
Eräät liikenteen maksut	10	10	24	-3	-11	26
Väylämaksut	24	24	53	2	4	50
Öljyjättemaksut	1	0	3	-1	-29	0
Muut verotulot	1	4	9	3	49	9
Sähkö- ja maakaasuverkkomaksut ja Perämeren tuulivoima-alueella perittävä tuulivoimamaksu	0	0	4	0	53	4
Rahoitusvakausviraston hallintomaksut	0	0	4	1	0	4
Säteilytoimintaverot	0	0	3	3	0	2
Muut veronluonteiset tulot	51	68	138	3	1	135
11. VEROT JA VERONLUONTEISET TULOT YHTEENSÄ	15 789	15 333	44 816	-373	-1	42 269
12. SEKALAISET TULOT	1 972	1 971	6 043	279	5	5 912
13. KORKOTULOT, OSAKKEIDEN MYYNTITULOT JA VOITONTULOUTUKSET	882	248	1 209	-1 606	-57	1 456
15.01. VALTIOLLE TAKAISIN MAKSETTAVAT LAINAT	18	23	113	-1 554	-93	98
TALOUSARVIOTALOUDEN TULOT YHTEENSÄ	18 661	17 575	52 180	-3 254	-6	49 735

3. Valtion tuotto- ja kululaskelma *)

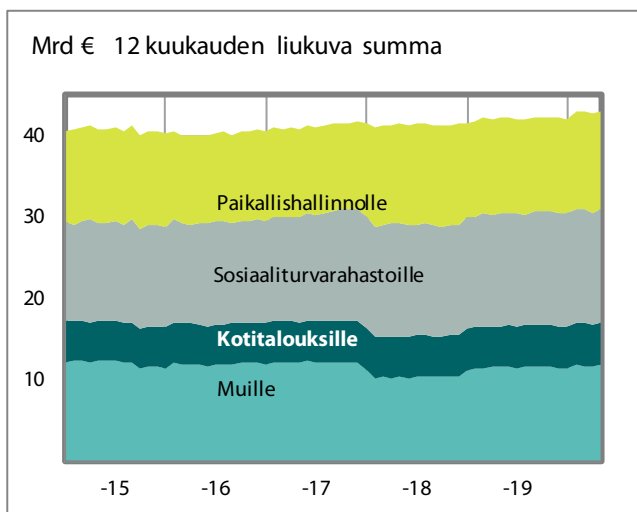
	1.1. - 30.4.2019	1.1. - 30.4.2020	Muutos	
	milj. €	milj. €	milj.€	%
TOIMINNAN TUOTOT				
Maksullisen toiminnan tuotot	245	230	-15	-6
Vuokrat ja käyttökorvaukset	12	7	-4	-35
Muut toiminnan tuotot	187	108	-79	-42
TOIMINNAN TUOTOT YHTEENSÄ	443	345	-98	-22
TOIMINNAN KULUT				
Aineet, tarvikkeet ja tavarat	-165	-170	-5	3
Henkilöstökulut	-1 445	-1 470	-24	2
Vuokrat	-244	-238	6	-2
Palvelujen ostot	-787	-820	-33	4
Muut kulut	-229	-260	-31	14
Valmisteveraston lisäys (-) tai vähennys (+)	0	0	0	-
Valmistus omaan käyttöön (-)	20	17	-3	-15
Poistot	-375	-390	-16	4
TOIMINNAN KULUT YHTEENSÄ	-3 225	-3 331	-106	3
JÄÄMÄ I	-2 782	-2 986	-204	7
RAHOITUSTUOTOT JA -KULUT				
Rahoitustuotot	895	267	-628	-70
Rahoituskulut	-437	-228	209	-48
SATUNNAISET TUOTOT JA KULUT				
Satunnaiset tuotot	94	10	-84	-90
Satunnaiset kulut	-1	-6	-6	-
JÄÄMÄ II	-2 231	-2 944	-713	32
SIIRTOTALOUDEN TUOTOT JA KULUT				
Tuotot	1 313	1 357	44	3
Kulut	-15 698	-16 563	-866	6
JÄÄMÄ III	-16 616	-18 151	-1 535	0
TUOTOT VEROISTA JA PAKOLLISISTA MAKSUISTA				
Verot ja veronluonteiset maksut	15 806	15 276	-531	-3
Muut pakolliset maksut	53	56	3	6
TUOTOT VEROISTA JA PAKOLLISISTA MAKSUISTA	15 859	15 332	-527	-3
TILIKAUDEN TUOTTO-/KULUJÄÄMÄ	-756	-2 818	-2 062	273

*) Liikekirjanpidon tulo- ja menokäsite vastaa yleistä liikekirjanpitoa. Otto- ja antolainoja käsitellään tällöin rahoitustapahtumina ja tulot ja menot jaksetaan tuotto- ja kululaskelman ja taseen laatimista varten tuotoiksi ja kuluiksi. Varainhoitovuonna käyttämättä jäänyt siirtomääräraha, jota voidaan käyttää seuraavana varainhoitovuotena, ei vaikuta tuotto- ja kululaskelmaan eikä taseeseen.

4. Siirtotalouden tuotot ja -kulut

	1.1. - 30.4.2019	1.1. - 30.4.2020	Muutos	
	milj. €	milj. €	milj.€	%
SIIRTOTALOUDEN TUOTOT				
Paikallishallinnolta	37	38	1	2
Sosiaaliturvarahastoilta	7	7	0	2
Elinkeinoelämältä	0	0	0	-25
Voittoa tavoittelemattomilta yhteisöiltä	4	4	0	4
Kotitalouksilta	3	3	0	1
EU:n toimielimiltä ja muilta elimiltä	628	657	30	5
Ulkomailta	0	0	0	239
Valtionhallinnolta	635	648	13	2
SIIRTOTALOUDEN TUOTOT YHTEENSÄ	1 313	1 357	44	3
SIIRTOTALOUDEN KULUT				
Paikallishallinnolle	-4 376	-4 811	-435	10
Sosiaaliturvarahastoille	-4 890	-4 874	17	0
Elinkeinoelämälle	-597	-692	-94	16
Rahoitus- ja vakuutuslaitoksille	-1	0	1	-90
Voittoa tavoittelemattomille yhteisöille	-1 046	-1 092	-46	4
Kotitalouksille	-1 315	-1 342	-27	2
EU:n toimielimille ja muille elimille	-1 041	-862	180	-17
Ulkomaille	-270	-330	-60	22
Valtionhallinnolle	-2 109	-2 506	-398	19
Muut siirtotalouden kulut	-53	-55	-2	4
SIIRTOTALOUDEN KULUT YHTEENSÄ	-15 698	-16 563	-866	6

Siirtotalouden kulut



5. Valtion tase, vastaavaa

	31.12.2019	30.4.2020	Muutos	
	milj. €	milj. €	milj. €	%
KANSALLISOMAIUUUS	554	559	5	1
KÄYTTÖOMAIUUUS JA MUUT PITKÄAIKAISET SJOITUKSET				
Aineettomat hyödykkeet	1 037	1 018	-18	-2
Aineelliset hyödykkeet	21 094	20 926	-168	-1
Maa- ja vesialueet	9	9	0	0
Rakennusmaa- ja vesialueet	1 119	1 123	4	0
Rakennukset	195	193	-3	-1
Rakennelmat	31	31	-1	-2
Rakenteet	18 163	17 911	-252	-1
Koneet ja laitteet	592	573	-19	-3
Kalusteet	10	10	0	-1
Muut aineelliset hyödykkeet	12	12	0	0
Ennakkomaksut ja keskeneräiset hankinnat	962	1 065	103	11
Käyttöomaisuusarvopaperit ja muut pitkäaikaiset sijoitukset	24 992	25 011	19	0
Käyttöomaisuusarvopaperit	16 835	16 766	-69	-0
Liikelaitosten peruspääomat	3 274	3 274	0	0
Liikelaitoksiin muun oman pääoman ehdoin sijoitetut pääomat	2 783	2 783	0	0
Annetut euromääräiset velkakirjalainat	0	0	0	0
Muut pitkäaikaiset euromääräiset sijoitukset	2 100	2 187	87	4
KÄYTTÖOMAIUUUS JA MUUT PITKÄAIKAISET SJOITUKSET	47 123	46 955	-168	-0
VAIHTO- JA RAHOITUSOMAIUUUS				
Vaihto-omaisuus	496	495	0	-0
Aineet ja tarvikkeet	451	451	0	-0
Keskeneräinen tuotanto	5	5	0	-1
Valmiit tuotteet/Tavarat	39	39	0	-1
Pitkäaikaiset saamiset	3 857	4 093	236	6
Lyhytaikaiset saamiset	1 501	1 197	-305	-20
Myyntisaamiset	113	66	-47	-41
Euromääräiset lainasaamiset	13	6	-7	-57
Valuuttamääräiset lainasaamiset	0	0	0	-69
Siirtosaamiset	71	27	-44	-62
Muut lyhytaikaiset saamiset	201	165	-37	-18
Ennakkomaksut	1 103	933	-170	-15
Rahoitusomaisuus arvopaperit ja muut lyhytaikaiset sijoitukset	580	287	-293	-51
Rahat, pankkisaamiset ja muut rahoitusvarat	2 027	12 981	10 955	540
VAIHTO- JA RAHOITUSOMAIUUUS YHTEENSÄ	8 460	19 053	10 592	125
VASTAAVAA YHTEENSÄ	56 137	66 566	10 429	19

5. Valtion tase, vastattavaa

	31.12.2019	30.4.2020	Muutos	
	milj. €	milj. €	milj. €	%
OMA PÄÄOMA	-62 764	-65 582	-2 818	4
VALTION PÄÄOMA	-62 773	-65 591	-2 818	4
Valtion pääoma 1.1.1998	-30 048	-30 048	0	0
Edellisten tilikausien pääoman muutos	-31 134	-32 724	-1 590	5
Tilikauden tuotto-/kulujäämä	-1 590	-2 818	-1 229	77
RAHASTOJEN PÄÄOMAT	9	9	0	0
Muut valtion rahastot ja lahjoitetut varat	9	9	0	0
VIERAS PÄÄOMA	118 901	132 148	13 247	11
PITKÄAIKAINEN	86 737	95 525	8 788	10
Otetut euromääräiset lainat	86 146	94 937	8 791	10
Otetut valuuttamääräiset lainat	1	1	0	0
Pitkäaikaiset siirtovelat	120	120	0	0
Muut pitkäaikaiset velat	471	468	-3	-1
LYHYTAIKAINEN	32 164	36 623	4 460	14
Talousarvion ulkopuolella olevien valtion rahastojen yhdistilit	4 163	4 406	244	6
Seuraavana tilikautena maksettavat lyhennykset	15 112	7 445	-7 668	-51
Lyhytaikaiset euromääräiset lainat	5 969	16 309	10 340	173
Valtion hoitoon jätetyt vieraat varat	434	175	-259	-60
Saadut ennakot	453	433	-20	-4
Ostovelat	517	177	-340	-66
Kirjanpitoyksiköiden väliset tilitykset	87	82	-5	-5
Edelleen tilittävät erät	1 400	1 422	22	2
Siirtovelat	1 488	1 444	-44	-3
Muut lyhytaikaiset velat	2 540	4 731	2 190	86
Virhetilit	0	0	0	-
VASTATTAVAA YHTEENSÄ	56 137	66 566	10 429	19

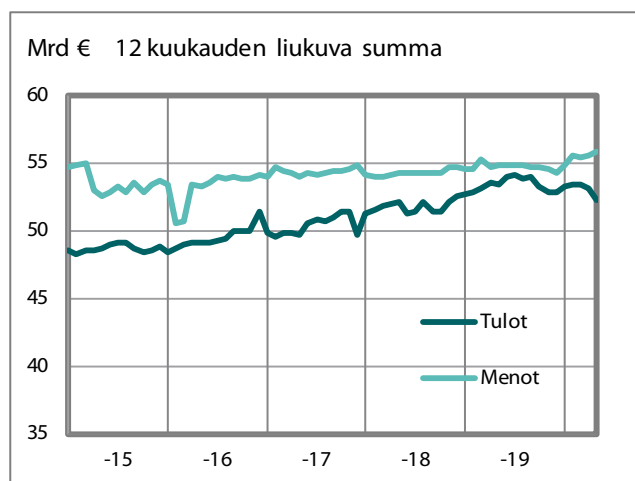
6. Valtiontalouden rahavirtalaskelma

	1.1. - 30.4.2019			1.1. - 30.4.2020			Muutos	
	talous- arvio- talous	rahasto- talous	valtion- talous	talous- arvio- talous	rahasto- talous	valtion- talous	milj. €	%
	miljoonaa euroa			miljoonaa euroa				
OMA TOIMINTA								
Tulo- ja varallisuusverotulot	4 829	0	4 829	4 703	0	4 703	-126	-3
Arvonlisäverotulot	6 414	0	6 414	6 114	0	6 114	-300	-5
Muut vero- ja maksutulot	4 926	30	4 956	4 839	28	4 867	-89	-2
<i>Verot ja veronluonteiset tulot yhteensä</i>	<i>16 170</i>	<i>30</i>	<i>16 200</i>	<i>15 656</i>	<i>28</i>	<i>15 684</i>	<i>-515</i>	<i>-3</i>
Palvelujen myynti, vuokrat, käyttökorvaukset ja muut toiminnan tulot	513	288	801	596	281	876	75	9
Korkotulot ja voiton tuloutukset	897	250	1 147	269	278	546	-601	-52
Tavaroiden ja palveluiden ostomenot	-2 196	-69	-2 265	-2 268	-51	-2 319	-54	2
Henkilöstömenot	-1 280	-2	-1 282	-1 309	-2	-1 311	-29	2
Muut menot	-33	0	-33	-37	0	-36	-3	9
Maksetut eläkkeet	-1 189	0	-1 189	-1 210	0	-1 210	-21	2
Valtionvelan korkomenot	-428	-80	-508	-223	-49	-272	236	-47
OMAN TOIMINNAN RAHAVIRTA	12 453	417	12 870	11 473	485	11 959	-912	-7
SIIRTOTALOUS								
Siirtotalouden tulot	702	-1	701	737	0	737	36	5
Tulonsiirrot paikallishallinnolle	-4 376	-6	-4 381	-4 811	-12	-4 823	-441	10
Tulonsiirrot elinkeinoelämälle	-598	-37	-636	-692	-29	-721	-85	13
Tulonsiirrot kotitalouksille	-5 016	-1	-5 016	-5 006	-1	-5 006	10	0
Muut tulonsiirrot kotimaahan	-1 159	-222	-1 381	-1 358	-257	-1 615	-234	17
Tulonsiirrot ulkomaille	-1 312	0	-1 312	-1 192	0	-1 192	120	-9
SIIRTOTALOUDEN RAHAVIRTA	-11 758	-266	-12 024	-12 321	-299	-12 619	-595	5
INVESTOINNIT								
Käyttöomaisuusinvestoinnit	45	56	101	-206	-99	-305	-406	-403
Käyttöomaisuuden myyntivoitot	3	0	3	2	0	2	-1	-32
Sijoitukset arvopapereihin	-332	370	38	-23	-45	-68	-106	-280
Sijoitusten myyntivoitot	72	219	291	0	108	108	-183	-63
Annetut lainat	162	-1 493	-1 331	-47	-1 701	-1 748	-417	31
Annettujen lainojen takaisinmaksut	219	1 756	1 975	23	1 697	1 720	-255	-13
INVESTOINTIEN RAHAVIRTA	168	908	1 076	-251	-41	-291	-1 367	-127
RAHOITUS								
Valtionvelan nettomuutos	-1 399	-3	-1 402	11 463	0	11 463	12 865	-918
Muun velan nettomuutos	333	-12	321	-76	13	-63	-384	-120
RAHOITUKSEN RAHAVIRTA	-1 066	-15	-1 081	11 387	13	11 400	12 481	-
LIKVIDIEN VAROJEN MUUTOS	-202	1 043	841	10 289	158	10 448	9 607	-

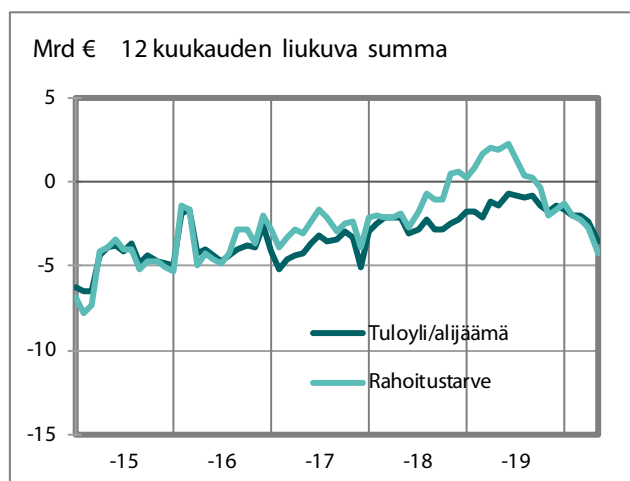
7. Valtiontalouden tasapainolaskelma

	1.1. - 30.4.2019			1.1. - 30.4.2020			Muutos	
	talous- arvio- talous	rahasto- talous	valtion- talous	talous- arvio- talous	rahasto- talous	valtion- talous	valtiontalous	
	miljoonaa euroa			miljoonaa euroa			milj. €	%
Tulo- ja varallisuusverotulot	4 829	0	4 829	4 703	0	4 703	-126	-3
Arvonlisäverotulot	6 414	0	6 414	6 114	0	6 114	-300	-5
Muut vero- ja maksutulot	4 926	30	4 956	4 839	28	4 867	-89	-2
<i>Verot ja veronluonteiset tulot yhteensä</i>	<i>16 170</i>	<i>30</i>	<i>16 200</i>	<i>15 656</i>	<i>28</i>	<i>15 684</i>	<i>-515</i>	<i>-3</i>
Palvelujen myynti, vuokrat, käyttökorvaukset ja muut toiminnan tulot	513	288	801	596	281	876	75	9
Korkotulot ja voiton tuloutukset	897	250	1 147	269	278	546	-601	-52
Siirtotalouden tulot	702	-1	701	737	0	737	36	5
Käyttöomaisuuden myyntivoitot	3	0	3	2	0	2	-1	-32
TULOT ILMAN SJOITUKSIA	18 285	568	18 852	17 259	587	17 846	-1 006	-5
Tavaroiden ja palveluiden ostomenot	-2 196	-69	-2 265	-2 268	-51	-2 319	-54	2
Henkilöstömenot	-1 280	-2	-1 282	-1 309	-2	-1 311	-29	2
Muut menot	-33	0	-33	-37	0	-36	-3	9
Maksetut eläkkeet	-1 189	0	-1 189	-1 210	0	-1 210	-21	2
Valtionvelan korkomenot	-428	-80	-508	-223	-49	-272	236	-47
Tulonsiirrot paikallishallinnolle	-4 376	-6	-4 381	-4 811	-12	-4 823	-441	10
Tulonsiirrot elinkeinoelämälle	-598	-37	-636	-692	-29	-721	-85	13
Tulonsiirrot kotitalouksille	-5 016	-1	-5 016	-5 006	-1	-5 006	10	0
Muut tulonsiirrot kotimaahan	-1 159	-222	-1 381	-1 358	-257	-1 615	-234	17
Tulonsiirrot ulkomaille	-1 312	0	-1 312	-1 192	0	-1 192	120	-9
Käyttöomaisuusinvestoinnit	45	56	101	-206	-99	-305	-406	-403
MENOT ILMAN SJOITUKSIA	-17 541	-361	-17 903	-18 310	-499	-18 810	-907	5
TULOT ILMAN SJOITUKSIA	18 285	568	18 852	17 259	587	17 846	-1 006	-5
MENOT ILMAN SJOITUKSIA	-17 541	-361	-17 903	-18 310	-499	-18 810	-907	5
TULOYLIJÄÄMÄ(+)/ALIJÄÄMÄ(-)	743	206	950	-1 051	87	-964	-1 913	-202
Sijoitukset arvopapereihin	-332	370	38	-23	-45	-68	-106	-280
Sijoitusten myyntivoitot	72	219	291	0	108	108	-183	-63
Annetut lainat	162	-1 493	-1 331	-47	-1 701	-1 748	-417	31
Annettujen lainojen takaisinmaksut	219	1 756	1 975	23	1 697	1 720	-255	-13
RAHOITUSTARVE (-)	864	1 058	1 922	-1 098	146	-952	-2 874	-150
Valtionvelan nettomuutos	-1 399	-3	-1 402	11 463	0	11 463	12 865	-918
Muun velan nettomuutos	333	-12	321	-76	13	-63	-384	-120
VELAN NETTOMUUTOS	-1 066	-15	-1 081	11 387	13	11 400	12 481	-
LIKVIDIEN VAROJEN MUUTOS	-202	1 043	841	10 289	158	10 448	9 607	-

Valtiontalouden tulot ja menot



Valtiontalouden tasapaino



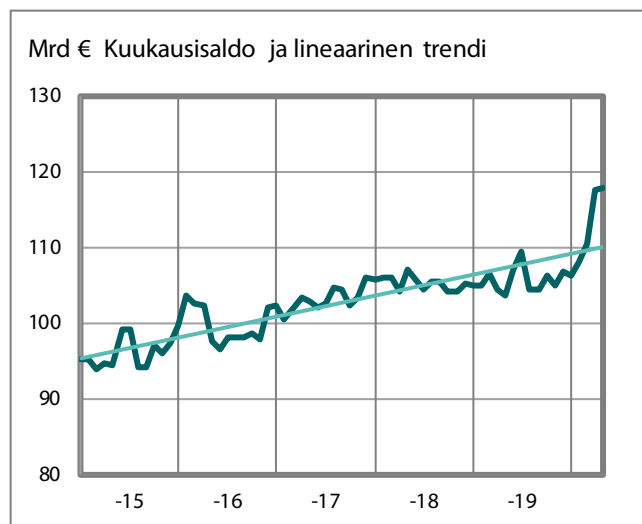
8. Valtionvelka ja muut rahoituserät

	31.12.2019 milj. €	30.4.2020 milj. €	Muutos	
			milj. €	%
VALTIONVELKA				
Euromääräinen valtionvelka	106 368	117 831	11 463	11
Valuuttamääräinen valtionvelka	0	0	0	0
Valtionvelka yhteensä	106 368	117 831	11 463	11
Realisoitumaton kurssiero	0	0	0	0
VALTIONVELKA YHTEENSÄ, NIMELLISARVO	106 368	117 831	11 463	11
Muu velka	4 692	4 628	-63	-1
RAHOITUSERÄT YHTEENSÄ ML. KURSSIEROT	111 059	122 459	11 400	10

9. Valtiontalouden likvidit varat

	31.12.2019 milj. €	30.4.2020 milj. €	Muutos	
			milj. €	%
LIKVIDIT VARAT				
Lyhytaikaiset sijoitukset	741	679	-62	-8
Pankkitilit ja käteiskassat	2 521	13 030	10 509	417
LIKVIDIT VARAT YHTEENSÄ	3 262	13 709	10 448	320

Valtionvelka



Likvidit varat

