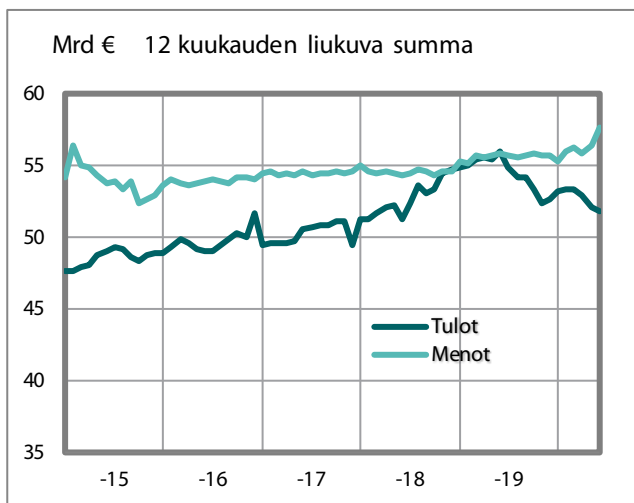


Valtiontalouden kuukausitiedote

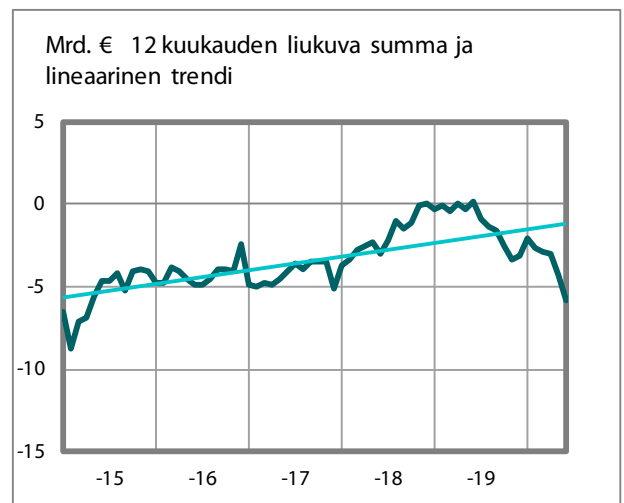
31.5.2020

Valtiokonttori
Statskontoret
State Treasury

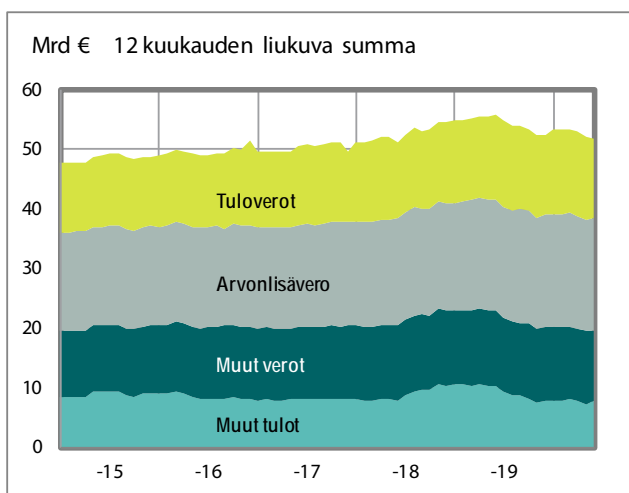
Talousarviotalouden tulot ja menot



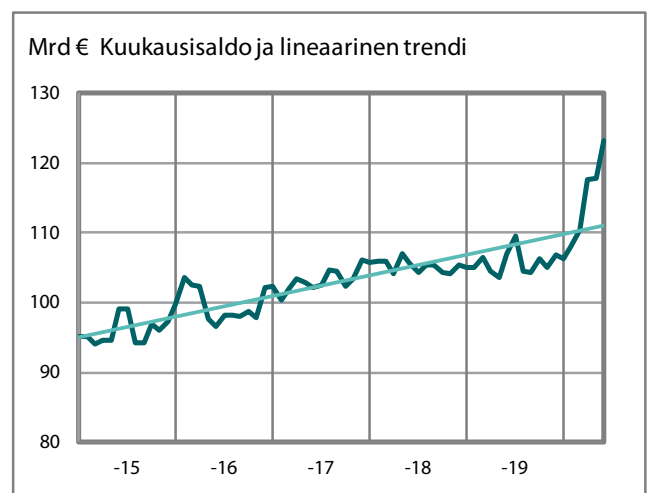
Talousarviotalouden yli-/alijäämä



Talousarviotalouden tulot



Valtionvelka



Tällä tiedotteella raportoidaan valtion talousarvion toteutumisesta, valtion tuotoista, kuluista, varoista ja veloista sekä rahavirroista.

Valtio on talousarviotaloudestaan kirjanpitovelvollinen, joka jakautuu kirjanpitoyksiköihin. Kirjanpitoyksiköitä ovat tasavallan presidentin kanslia ja ministeriöt sekä toiminnallisesti ja taloudellisesti tarkoituksenmukaisena kokonaisuutena virastot, laitokset ja muut toimielimet. Kirjanpitoyksiköt ja talousarvion ulkopuolella olevat valtion rahastot toimittavat kirjanpitotietonsa kuukausittain keskuskirjanpitoon. Tiedotteen tiedot tuotetaan keskuskirjanpidon tietokannasta. Raportoinnissa ei käytetä kansantalouden käsitteitä, joita Tilastokeskus käyttää raportoinnissaan.

Tiedotteen taulukot 1 – 5 kuvaavat talousarviotaloutta. Taulukoissa 1 ja 2 tiedot on tuotettu talousarviokirjanpidosta eli tulot ja menot esitetään talousarvion käsittein. Taulukkojen 3 – 5 tiedot on tuotettu liikekirjanpidosta ja ne esitetään liikekirjanpidon käsittein.

Valtion tuotto- ja kululaskelmassa (taulukko 3) ja valtion taseessa (taulukko 5) on eliminoitu virastojen ja laitosten väliset tuotot ja kulut sekä saamiset ja velat. Eliminoitavat erät vähennetään siltä laskelman riviltä, johon erä kuuluu.

Eliminointikäytäntö on muuttunut vuoden 2020 alusta lähtien. Vuodelta 2019 esitettävät vertailutiedot on muunnettu vastaamaan muuttunutta eliminointikäytäntöä ja eroavat siksi vuonna 2019 raportoiduista luvuista

Taulukot 6 – 9 kuvaavat valtionaloutta. Valtionaloudella tarkoitetaan talousarviotalouden ja talousarvion ulkopuolisen rahastotalouden muodostamaa taloudellista kokonaisuutta. Talousarviotalouden ja rahastotalouden väliset tapahtumat ja keskinäiset saamiset ja velat on taulukoissa eliminoitu. Taulukoiden tiedot on tuotettu liikekirjanpidon tiedoista, joten ne esitetään liikekirjanpidon käsittein.

Valtionalouden rahoituslaskelma esitetään rahavirtalaskelman muodossa. Rahavirtalaskelman tarkemmat lukuohjeet löytyvät [Valtiokonttorin kotisivuilta](#). Sieltä löytyy myös rahavirtalaskelman tietoihin liittyviä aikasarjoja sekä Valtionalouden kuukausitiedotteen julkistamisaikataulu.

Lisätiedot:

Lisätietoja Valtionalouden kuukausitiedotteesta saa Keskuskirjanpidosta puh. 0295 50 2000 tai sähköpostitse osoitteesta [kkp\(at\)valtiokonttori.fi](mailto:kkp(at)valtiokonttori.fi)

www.tutkihallintoa.fi

Talousarvionaloutta kuvaavat taulukot (talousarvion käsittein):

1. Talousarvionalouden tasapaino.....	4
2. Talousarvionalouden tulot.....	5

Talousarvionaloutta kuvaavat taulukot (liikekirjanpidon käsittein):

3. Talousarvionalouden tuotto- ja kululaskelma.....	6
4. Siirtotalouden tuotot ja –kulut.....	7
5. Valtion tase.....	8 – 9

Valtionaloutta kuvaavat taulukot (liikekirjanpidon käsittein):

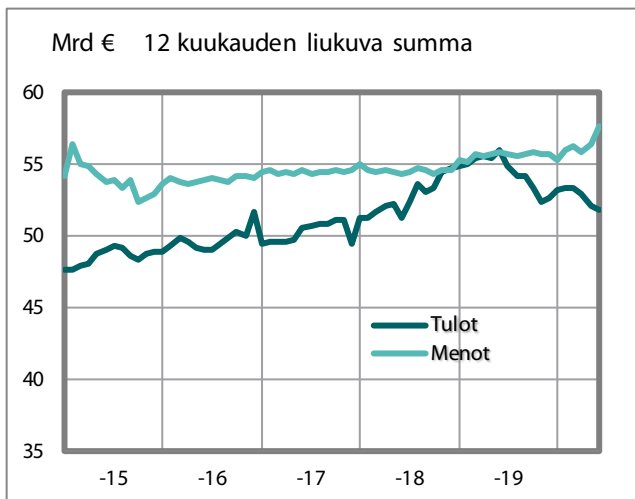
6. Valtionalouden rahavirtalaskelma.....	10
7. Valtionalouden tasapainolaskelma.....	11
8. Valtionvelka ja muut rahoituserät.....	12
9. Valtionalouden likvidit varat.....	12

1. Talousarviotalouden tasapaino *)

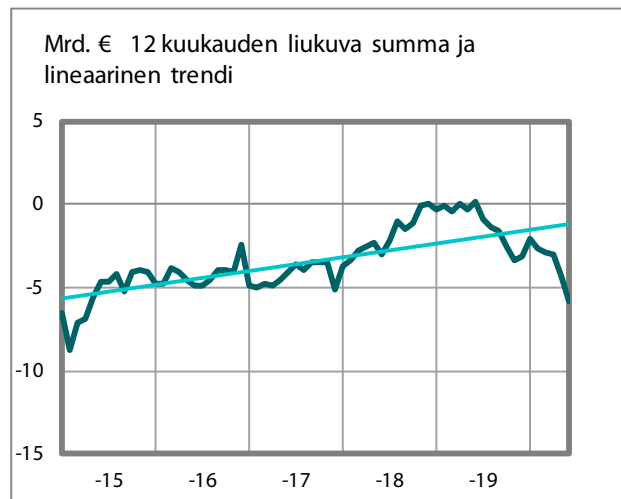
	Toteutunut 1.1.- 31.5.2019	Toteutunut 1.1.- 31.5.2020	Toteutunut 1.6.2019 - 31.5.2020 (12 kk:n liukuva summa)	Muutos vuotta aiempaan 12 kk:n liukuvaan summaan		Budjetoitu 2020
	milj. €	milj. €	milj. €	milj. €	%	milj. €
11. Verot ja veronluonteiset tulot	20 066	18 844	44 050	-1 598	-4	42 269
12. Sekalaiset tulot	2 438	2 300	5 906	50	1	5 912
13. Korkotulot, osakkeiden myyntitulot ja voiton tuloutukset	1 049	920	1 713	-1 137	-40	1 456
15.01. Valtiolle takaisin maksettavat lainat	24	25	109	-1 514	-93	98
TULOT YHTEENSÄ	23 577	22 088	51 777	-4 198	-8	49 735
21. Eduskunta	47	46	123	0	0	127
22. Tasavallan presidentti	3	2	16	1	4	16
23. Valtioneuvoston kanslia	67	69	269	58	28	919
24. Ulkoministeriön hallinnonala	427	524	1 227	95	8	1 260
25. Oikeusministeriön hallinnonala	380	361	937	-24	-2	965
26. Sisäministeriön hallinnonala	495	517	1 539	58	4	1 547
27. Puolustusministeriön hallinnonala	851	828	3 082	250	9	3 173
28. Valtiovarainministeriön hallinnonala	6 309	6 933	18 386	883	5	19 128
29. Opetus- ja kulttuuriministeriön hallinnonala	4 399	4 604	6 579	-36	-1	6 949
30. Maa- ja metsätalousministeriön hallinnonala	432	501	2 684	72	3	2 742
31. Liikenne- ja viestintäministeriön hallinnonala	869	996	3 257	-254	-7	3 505
32. Työ- ja elinkeinoministeriön hallinnonala	855	1 671	3 181	374	13	4 581
33. Sosiaali- ja terveysministeriön hallinnonala	6 290	6 644	14 899	226	2	17 215
35. Ympäristöministeriön hallinnonala	41	64	229	42	23	286
36. Valtionvelan korot	531	537	1 198	12	1	873
MENOT YHTEENSÄ PL. VALTIONVELAN VÄHENTÄMINEN	21 998	24 298	57 606	1 756	3	63 286
YLI-/ALIJÄÄMÄ	1 579	-2 209	-5 828	-5 954	-	-13 551

*)Talousarviossa ja sen toteutumista seuraavassa talousarviokirjanpidossa otollainausta käsitellään tulona ja antolainausta menona. Varainhoitovuonna käyttämättä jäänyttä siirtomäärärahaa, jota voidaan käyttää seuraavana varainhoitovuonna, käsitellään talousarviokirjanpidon mukaisessa tilinpäätöksessä menona. Tuloja ja menoja ei jaksoteta tuotoiksi ja kuluiksi.

Talousarviotalouden tulot ja menot



Talousarviotalouden yli-/alijäämä



2. Talousarvion tulot

	Toteutunut 1.1. - 31.5.2019	Toteutunut 1.1. - 31.5.2020	Toteutunut 1.6.2019 - 31.5.2020 (12 kk:n liukuva summa)	Muutos vuotta aiempaan 12 kk:n liukuvaan summaan		Budjetoitu 2020
	milj. €	milj. €	milj. €	milj. €	%	milj. €
11. VEROT JA VERONLUONTEISET TULOT						
Ansio- ja pääomatuloverot	4 935	4 422	9 385	-933	-9	9 578
Yhteisövero	1 706	1 509	3 953	-192	-5	2 945
Korkotulojen lähdevero	28	28	38	-3	-7	38
Perintö- ja lahjaverot	319	339	769	63	9	779
Tulon ja varallisuuden perusteella kannettavat verot	6 988	6 298	14 146	-1 065	3	13 340
Arvonlisävero	7 914	7 545	18 665	118	1	17 700
Eräistä vakuutusmaksuista suoritettava vero	362	377	803	25	3	758
Apteekkivero	183	193	196	-167	-46	188
Liikevaihdon perusteella kannettavat verot ja maksut	8 459	8 115	19 665	-23	4	18 646
Tupakkaverot	564	629	995	-90	-8	1 160
Alkoholijuomaverot	586	586	1 481	-2	-0	1 432
Virvoitusjuomaverot	72	81	189	23	14	206
Energiaverot	1 994	1 870	4 467	-133	-3	4 454
Eräiden juomapakkausten valmisteverot	6	6	15	0	-3	15
Valmisteverot	3 222	3 172	7 147	-203	-2	7 267
Autovero	382	310	819	-142	-15	751
Varainsiirtoverot	377	310	777	-106	-12	824
Arpajaisverot	97	85	209	-17	-7	179
Ajoneuvoverot	481	476	1 145	-43	-4	1 118
Jätevero	2	3	4	-2	-53	9
Muut verot	1 340	1 184	2 954	-309	-3	2 881
Rataverot	0	0	0	-3	-100	0
Eräät viestinnän maksut	15	29	38	1	3	39
Eräät liikenteen maksut	12	13	25	-2	-8	26
Väylämaksut	28	27	51	0	-0	50
Öljyjättemaksut	2	0	2	-2	-42	0
Muut verotulot	1	5	10	4	65	9
Sähkö- ja maakaasuverkkomaksut ja Perämeren tuulivoima-alueella perittävä tuulivoimamaksu	0	0	4	0	53	4
Rahoitusvakausviraston hallintomaksut	0	0	4	1	0	4
Säteilytoimintaverot	0	0	3	3	0	2
Muut veronluonteiset tulot	57	74	138	2	1	135
11. VEROT JA VERONLUONTEISET TULOT YHTEENSÄ	20 066	18 844	44 050	-1 598	-4	42 269
12. SEKALAISET TULOT	2 438	2 300	5 906	50	1	5 912
13. KORKOTULOT, OSAKKEIDEN MYYNTITULOT JA VOITON TULOUTUKSET	1 049	920	1 713	-1 137	-40	1 456
15.01. VALTIOLLE TAKAISIN MAKSETTAVAT LAINAT	24	25	109	-1 514	-93	98
TALOUSARVION TULOJEN YHTEENSÄ	23 577	22 088	51 777	-4 198	-8	49 735

3. Valtion tuotto- ja kululaskelma *)

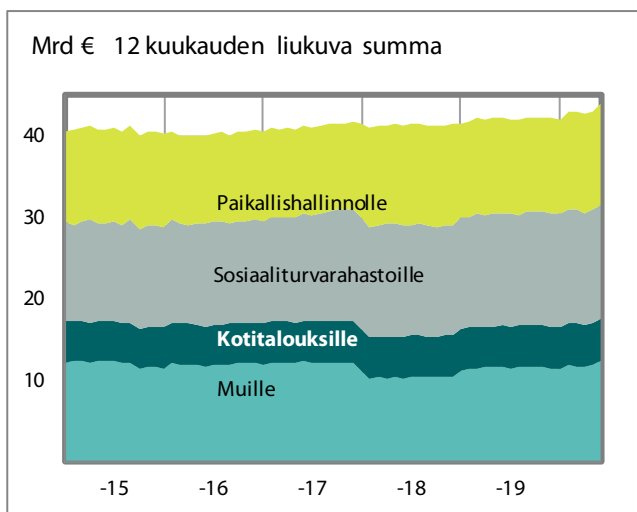
	1.1. - 31.5.2019	1.1. - 31.5.2020	Muutos	
	milj. €	milj. €	milj.€	%
TOIMINNAN TUOTOT				
Maksullisen toiminnan tuotot	339	295	-44	-13
Vuokrat ja käyttökorvaukset	15	13	-2	-15
Muut toiminnan tuotot	216	130	-87	-40
TOIMINNAN TUOTOT YHTEENSÄ	570	437	-133	-23
TOIMINNAN KULUT				
Aineet, tarvikkeet ja tavarat	-211	-212	-1	0
Henkilöstökulut	-1 816	-1 836	-20	1
Vuokrat	-300	-292	8	-3
Palvelujen ostot	-995	-1 053	-58	6
Muut kulut	-265	-325	-60	23
Valmisteveraston lisäys (-) tai vähennys (+)	0	0	0	-
Valmistus omaan käyttöön (-)	24	26	2	7
Poistot	-469	-488	-19	4
TOIMINNAN KULUT YHTEENSÄ	-4 031	-4 179	-148	4
JÄÄMÄ I	-3 461	-3 742	-281	8
RAHOITUSTUOTOT JA -KULUT				
Rahoitustuotot	1 067	935	-132	-12
Rahoituskulut	-488	-24	464	-95
SATUNNAISET TUOTOT JA KULUT				
Satunnaiset tuotot	94	10	-84	-90
Satunnaiset kulut	-1	-7	-6	911
JÄÄMÄ II	-2 788	-2 828	-40	1
SIIRTOTALOUDEN TUOTOT JA KULUT				
Tuotot	1 600	1 605	5	0
Kulut	-18 999	-20 780	-1 781	9
JÄÄMÄ III	-20 186	-22 003	-1 817	0
TUOTOT VEROISTA JA PAKOLLISISTA MAKSUISTA				
Verot ja veronluonteiset maksut	20 078	18 692	-1 387	-7
Muut pakolliset maksut	65	69	4	6
TUOTOT VEROISTA JA PAKOLLISISTA MAKSUISTA	20 143	18 761	-1 383	-7
TILIKAUDEN TUOTTO-/KULUJÄÄMÄ	-43	-3 242	-3 200	-

*) Liikekirjanpidon tulo- ja menokäsité vastaa yleistä liikekirjanpitoa. Otto- ja antolainoja käsitellään tällöin rahoitustapahtumina ja tulot ja menot jaksotetaan tuotto- ja kululaskelman ja taseen laatimista varten tuotoiksi ja kuluiksi. Varainhoitovuonna käyttämättä jäänyt siirtomääräraha, jota voidaan käyttää seuraavana varainhoitovuotena, ei vaikuta tuotto- ja kululaskelmaan eikä taseeseen.

4. Siirtotalouden tuotot ja -kulut

	1.1. - 31.5.2019	1.1. - 31.5.2020	Muutos	
	milj. €	milj. €	milj.€	%
SIIRTOTALOUDEN TUOTOT				
Paikallishallinnolta	38	39	1	2
Sosiaaliturvarahastoilta	7	7	0	2
Elinkeinoelämältä	0	0	0	-21
Voittoa tavoittelemattomilta yhteisöiltä	4	4	0	4
Kotitalouksilta	4	4	0	5
EU:n toimielimiltä ja muilta elimiltä	716	740	23	3
Ulkomailta	2	2	1	40
Valtionhallinnolta	831	810	-21	-2
SIIRTOTALOUDEN TUOTOT YHTEENSÄ	1 600	1 605	5	0
SIIRTOTALOUDEN KULUT				
Paikallishallinnolle	-5 321	-6 069	-748	14
Sosiaaliturvarahastoille	-6 071	-6 278	-207	3
Elinkeinoelämälle	-815	-1 029	-213	26
Rahoitus- ja vakuutuslaitoksille	-13	0	13	-99
Voittoa tavoittelemattomille yhteisöille	-1 263	-1 318	-55	4
Kotitalouksille	-1 746	-1 773	-27	2
EU:n toimielimille ja muille elimille	-1 143	-1 122	21	-2
Ulkomaille	-317	-373	-56	18
Valtionhallinnolle	-2 242	-2 749	-507	23
Muut siirtotalouden kulut	-67	-69	-2	3
SIIRTOTALOUDEN KULUT YHTEENSÄ	-18 999	-20 780	-1 781	9

Siirtotalouden kulut



5. Valtion tase, vastaavaa

	31.12.2019	31.5.2020	Muutos	
	milj. €	milj. €	milj. €	%
KANSALLISOMAIUUUS	554	560	6	1
KÄYTTÖMAISUUUS JA MUUT PITKÄAIKAISET SJOITUKSET				
Aineettomat hyödykkeet	1 037	1 023	-13	-1
Aineelliset hyödykkeet	21 094	20 931	-163	-1
Maa- ja vesialueet	9	9	0	0
Rakennusmaa- ja vesialueet	1 119	1 123	4	0
Rakennukset	195	192	-3	-2
Rakennelmat	31	30	-1	-3
Rakenteet	18 163	17 845	-318	-2
Koneet ja laitteet	592	570	-22	-4
Kalusteet	10	10	0	-2
Muut aineelliset hyödykkeet	12	12	0	-0
Ennakkomaksut ja keskeneräiset hankinnat	962	1 139	177	18
Käyttöomaisuusarvopaperit ja muut pitkäaikaiset sijoitukset	24 992	25 162	170	1
Käyttöomaisuusarvopaperit	16 835	16 766	-69	-0
Liikelaitosten peruspääomat	3 274	3 274	0	0
Liikelaitoksiin muun oman pääoman ehdoin sijoitetut pääomat	2 783	2 783	0	0
Annetut euromääräiset velkakirjalainat	0	0	0	0
Muut pitkäaikaiset euromääräiset sijoitukset	2 100	2 338	238	11
KÄYTTÖMAISUUUS JA MUUT PITKÄAIKAISET SJOITUKSET YHTEENSÄ	47 123	47 116	-6	-0
VAIHTO- JA RAHOITUSOMAIUUUS				
Vaihto-omaisuus	496	495	0	-0
Aineet ja tarvikkeet	451	451	0	-0
Keskeneräinen tuotanto	5	5	0	-1
Valmiit tuotteet/Tavarat	39	39	0	-1
Pitkäaikaiset saamiset	3 857	4 101	244	6
Lyhytaikaiset saamiset	1 501	1 135	-366	-24
Myyntisaamiset	113	70	-43	-38
Euromääräiset lainasaamiset	13	6	-7	-57
Valuuttamääräiset lainasaamiset	0	0	0	-69
Siirtosaamiset	71	24	-47	-66
Muut lyhytaikaiset saamiset	201	160	-42	-21
Ennakkomaksut	1 103	876	-227	-21
Rahoitusomaisuus arvopaperit ja muut lyhytaikaiset sijoitukset	580	403	-177	-30
Rahat, pankkisaamiset ja muut rahoitusvarat	2 027	17 512	15 485	764
VAIHTO- JA RAHOITUSOMAIUUUS YHTEENSÄ	8 460	23 647	15 186	179
VASTAAVAA YHTEENSÄ	56 137	71 323	15 186	27

5. Valtion tase, vastattavaa

	31.12.2019	31.5.2020	Muutos	
	milj. €	milj. €	milj. €	%
OMA PÄÄOMA	-62 764	-66 006	-3 242	5
VALTION PÄÄOMA	-62 773	-66 015	-3 242	5
Valtion pääoma 1.1.1998	-30 048	-30 048	0	0
Edellisten tilikausien pääoman muutos	-31 134	-32 724	-1 590	5
Tilikauden tuotto-/kulujäämä	-1 590	-3 242	-1 652	104
RAHASTOJEN PÄÄOMAT	9	9	0	0
Muut valtion rahastot ja lahjoitetut varat	9	9	0	0
VIERAS PÄÄOMA	118 901	137 329	18 428	15
PITKÄAIKAINEN	86 737	100 181	13 443	15
Otetut euromääräiset lainat	86 146	99 593	13 447	16
Otetut valuuttamääräiset lainat	1	1	0	0
Pitkäaikaiset siirtovelat	120	120	0	0
Muut pitkäaikaiset velat	471	467	-4	-1
LYHYTAIKAINEN	32 164	37 148	4 985	15
Talousarvion ulkopuolella olevien valtion rahastojen yhdystilit	4 163	4 373	211	5
Seuraavana tilikautena maksettavat lyhennykset	15 112	7 445	-7 668	-51
Lyhytaikaiset euromääräiset lainat	5 969	16 967	10 998	184
Valtion hoitoon jätetyt vieraat varat	434	301	-133	-31
Saadut ennakot	453	428	-25	-5
Ostovelat	517	262	-255	-49
Kirjanpitoyksiköiden väliset tilitykset	87	90	3	4
Edelleen tilitettävät erät	1 400	1 228	-173	-12
Siirtovelat	1 488	1 444	-44	-3
Muut lyhytaikaiset velat	2 540	4 611	2 070	82
Virhetilit	0	0	0	-
VASTATTAVAA YHTEENSÄ	56 137	71 323	15 186	27

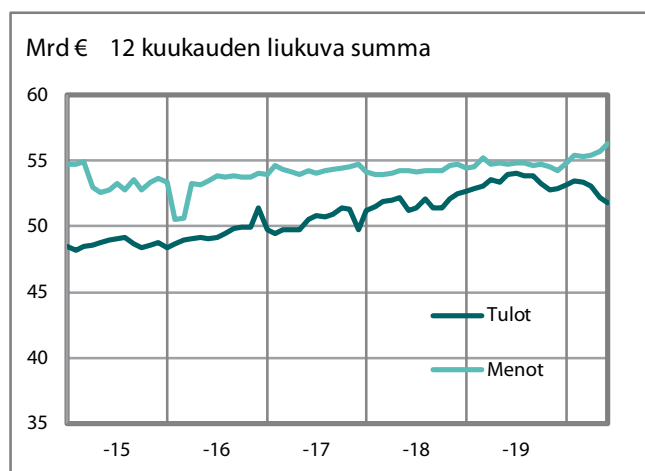
6. Valtiontalouden rahavirtalaskelma

	1.1. - 31.5.2019			1.1. - 31.5.2020			Muutos	
	talous- arvio- talous	rahasto- talous	valtion- talous	talous- arvio- talous	rahasto- talous	valtion- talous	milj. €	%
	miljoonaa euroa			miljoonaa euroa				
OMA TOIMINTA								
Tulo- ja varallisuusverotulot	6 641	0	6 641	5 932	0	5 932	-710	-11
Arvonlisäverotulot	7 914	0	7 914	7 545	0	7 545	-369	-5
Muut vero- ja maksutulot	5 989	33	6 021	5 700	31	5 731	-290	-5
<i>Verot ja veronluonteiset tulot yhteensä</i>	<i>20 544</i>	<i>33</i>	<i>20 576</i>	<i>19 176</i>	<i>31</i>	<i>19 208</i>	<i>-1 369</i>	<i>-7</i>
Palvelujen myynti, vuokrat, käyttökorvaukset ja muut toiminnan tulot	710	528	1 238	714	569	1 283	45	4
Korkotulot ja voiton tuloutukset	1 070	290	1 360	938	322	1 260	-100	-7
Tavaroiden ja palveluiden ostomenot	-2 669	-76	-2 745	-2 657	-72	-2 729	16	-1
Henkilöstömenot	-1 596	-3	-1 598	-1 620	-3	-1 623	-24	2
Muut menot	-38	0	-39	-45	0	-45	-6	15
Maksetut eläkkeet	-1 585	0	-1 585	-1 613	0	-1 613	-28	2
Valtionvelan korkomenot	-475	-88	-563	-16	-54	-70	493	-87
OMAN TOIMINNAN RAHAVIRTA	15 960	684	16 644	14 877	793	15 671	-973	-6
SIIRTOTALOUS								
Siirtotalouden tulot	795	-1	794	832	0	832	38	5
Tulonsiirrot paikallishallinnolle	-5 321	-6	-5 327	-6 069	-14	-6 084	-757	14
Tulonsiirrot elinkeinoelämälle	-829	-41	-870	-1 029	-46	-1 075	-205	24
Tulonsiirrot kotitalouksille	-6 231	-1	-6 232	-6 438	-1	-6 439	-207	3
Muut tulonsiirrot kotimaahan	-1 679	-271	-1 950	-1 945	-302	-2 247	-296	15
Tulonsiirrot ulkomaille	-1 460	0	-1 460	-1 495	0	-1 495	-35	2
SIIRTOTALOUDEN RAHAVIRTA	-14 725	-320	-15 046	-16 144	-363	-16 507	-1 462	10
INVESTOINNIT								
Käyttöomaisuusinvestoinnit	-42	55	14	-315	-102	-416	-430	-
Käyttöomaisuuden myyntivoitot	4	0	4	2	0	2	-2	-48
Sijoitukset arvopapereihin	-336	256	-80	-178	-32	-210	-130	162
Sijoitusten myyntivoitot	72	221	293	0	114	114	-180	-61
Annetut lainat	152	-1 490	-1 338	0	-1 667	-1 667	-329	25
Annettujen lainojen takaisinmaksut	225	1 762	1 987	25	1 702	1 727	-260	-13
INVESTOINTIEN RAHAVIRTA	75	805	880	-466	14	-451	-1 331	-151
RAHOITUS								
Valtionvelan nettomuutos	2 102	0	2 102	16 777	0	16 777	14 675	698
Muun velan nettomuutos	254	5	259	-125	121	-4	-263	-102
RAHOITUKSEN RAHAVIRTA	2 355	5	2 361	16 652	121	16 772	14 412	611
LIKVIDIEN VAROJEN MUUTOS	3 665	1 174	4 839	14 919	565	15 484	10 646	220

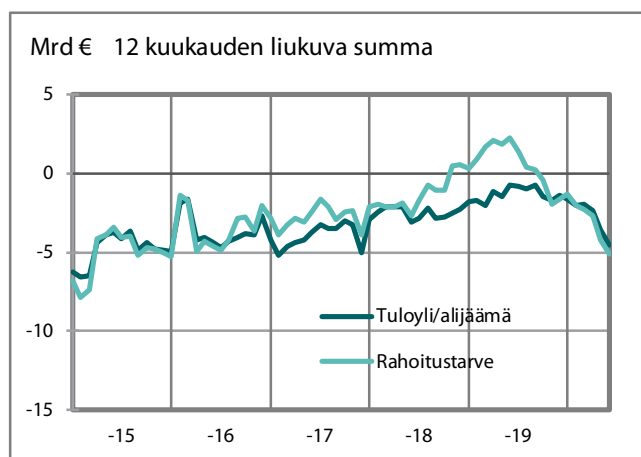
7. Valtiontalouden tasapainolaskelma

	1.1. - 31.5.2019			1.1. - 31.5.2020			Muutos	
	talous- arvio- talous	rahasto- talous	valtion- talous	talous- arvio- talous	rahasto- talous	valtion- talous	valtiontalous	
	miljoonaa euroa			miljoonaa euroa			milj. €	%
Tulo- ja varallisuusverotulot	6 641	0	6 641	5 932	0	5 932	-710	-11
Arvonlisäverotulot	7 914	0	7 914	7 545	0	7 545	-369	-5
Muut vero- ja maksutulot	5 989	33	6 021	5 700	31	5 731	-290	-5
<i>Verot ja veronluonteiset tulot yhteensä</i>	<i>20 544</i>	<i>33</i>	<i>20 576</i>	<i>19 176</i>	<i>31</i>	<i>19 208</i>	<i>-1 369</i>	<i>-7</i>
Palvelujen myynti, vuokrat, käyttökorvaukset ja muut toiminnan tulot	710	528	1 238	714	569	1 283	45	4
Korkotulot ja voiton tuloutukset	1 070	290	1 360	938	322	1 260	-100	-7
Siirtotalouden tulot	795	-1	794	832	0	832	38	5
Käyttöomaisuuden myyntivoitot	4	0	4	2	0	2	-2	-48
TULOT ILMAN SIOJITUKSIA	23 123	849	23 973	21 663	922	22 585	-1 388	-6
Tavaroiden ja palveluiden ostomenot	-2 669	-76	-2 745	-2 657	-72	-2 729	16	-1
Henkilöstömenot	-1 596	-3	-1 598	-1 620	-3	-1 623	-24	2
Muut menot	-38	0	-39	-45	0	-45	-6	15
Maksetut eläkkeet	-1 585	0	-1 585	-1 613	0	-1 613	-28	2
Valtionvelan korkomenot	-475	-88	-563	-16	-54	-70	493	-87
Tulonsiirrot paikallishallinnolle	-5 321	-6	-5 327	-6 069	-14	-6 084	-757	14
Tulonsiirrot elinkeinoelämälle	-829	-41	-870	-1 029	-46	-1 075	-205	24
Tulonsiirrot kotitalouksille	-6 231	-1	-6 232	-6 438	-1	-6 439	-207	3
Muut tulonsiirrot kotimaahan	-1 679	-271	-1 950	-1 945	-302	-2 247	-296	15
Tulonsiirrot ulkomaille	-1 460	0	-1 460	-1 495	0	-1 495	-35	2
Käyttöomaisuusinvestoinnit	-42	55	14	-315	-102	-416	-430	-
MENOT ILMAN SIOJITUKSIA	-21 926	-430	-22 356	-23 242	-594	-23 836	-1 480	7
TULOT ILMAN SIOJITUKSIA	23 123	849	23 973	21 663	922	22 585	-1 388	-6
MENOT ILMAN SIOJITUKSIA	-21 926	-430	-22 356	-23 242	-594	-23 836	-1 480	7
TULOYLIJÄÄMÄ(+)/ALIJÄÄMÄ(-)	1 197	419	1 616	-1 580	329	-1 251	-2 867	-177
Sijoitukset arvopapereihin	-336	256	-80	-178	-32	-210	-130	162
Sijoitusten myyntivoitot	72	221	293	0	114	114	-180	-61
Annetut lainat	152	-1 490	-1 338	0	-1 667	-1 667	-329	25
Annettujen lainojen takaisinmaksut	225	1 762	1 987	25	1 702	1 727	-260	-13
RAHOITUSTARVE (-)	1 310	1 169	2 478	-1 733	445	-1 288	-3 766	-152
Valtionvelan nettomuutos	2 102	0	2 102	16 777	0	16 777	14 675	698
Muun velan nettomuutos	254	5	259	-125	121	-4	-263	-102
VELAN NETTOMUUTOS	2 355	5	2 361	16 652	121	16 772	14 412	611
LIKVIDIEN VAROJEN MUUTOS	3 665	1 174	4 839	14 919	565	15 484	10 646	220

Valtiontalouden tulot ja menot



Valtiontalouden tasapaino



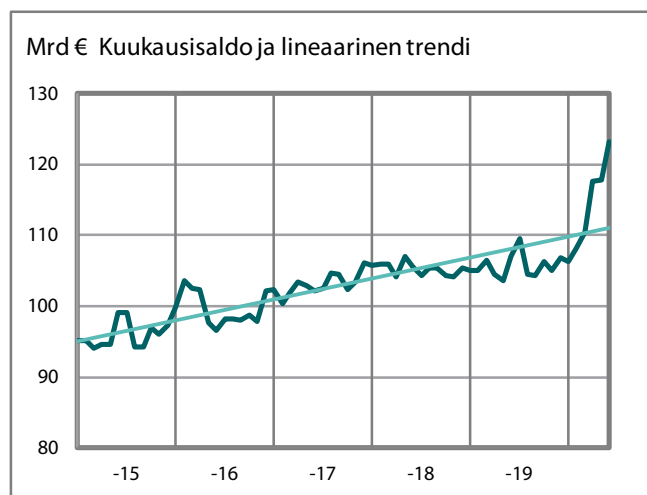
8. Valtionvelka ja muut rahoituserät

	31.12.2019	31.5.2020	Muutos	
	milj. €	milj. €	milj. €	%
VALTIONVELKA				
Euromääräinen valtionvelka	106 368	123 145	16 777	16
Valuuttamääräinen valtionvelka	0	0	0	0
Valtionvelka yhteensä	106 368	123 145	16 777	16
Realisoitumaton kurssiero	0	0	0	0
VALTIONVELKA YHTEENSÄ, NIMELLISARVO	106 368	123 145	16 777	16
Muu velka	4 692	4 687	-4	0
RAHOITUSERÄT YHTEENSÄ ML. KURSSIEROT	111 059	127 832	16 772	15

9. Valtiontalouden likvidit varat

	31.12.2019	31.5.2020	Muutos	
	milj. €	milj. €	milj. €	%
LIKVIDIT VARAT				
Lyhytaikaiset sijoitukset	741	834	93	13
Pankkitilit ja käteiskassat	2 521	17 912	15 391	611
LIKVIDIT VARAT YHTEENSÄ	3 262	18 746	15 484	475

Valtionvelka



Likvidit varat

