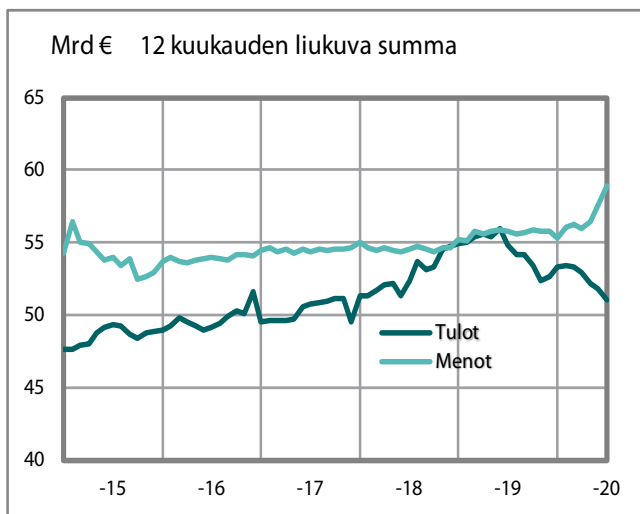


Valtiontalouden kuukausitiedote

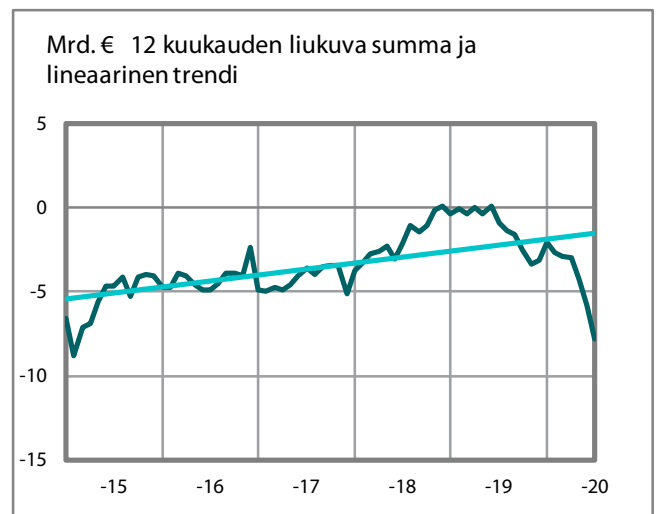
30.6.2020

Valtiokonttori
Statskontoret
State Treasury

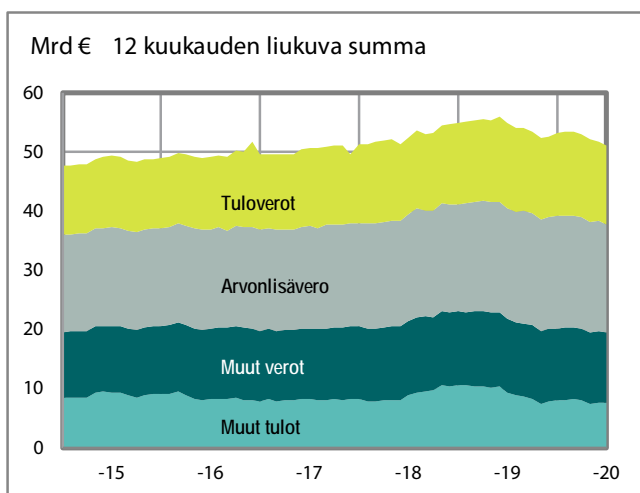
Talousarviotalouden tulot ja menot



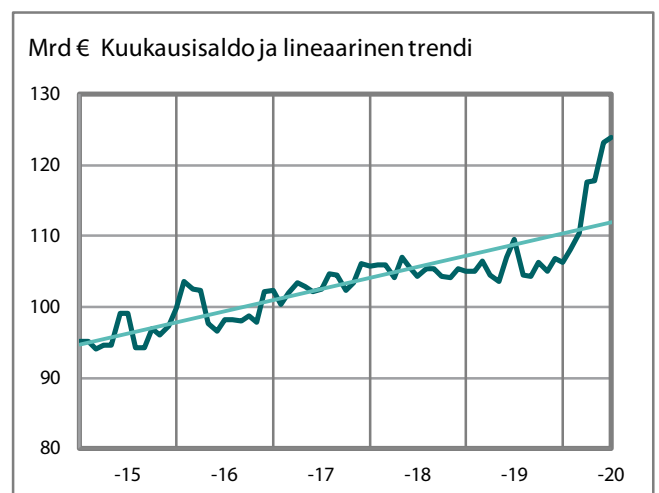
Talousarviotalouden yli-/alijäämä



Talousarviotalouden tulot



Valtionvelka



Tällä tiedotteella raportoidaan valtion talousarvion toteutumisesta, valtion tuotoista, kuluista, varoista ja veloista sekä rahavirroista.

Valtio on talousarviotaloudestaan kirjanpitovelvollinen, joka jakautuu kirjanpitoyksiköihin. Kirjanpitoyksiköitä ovat tasavallan presidentin kanslia ja ministeriöt sekä toiminnallisesti ja taloudellisesti tarkoituksenmukaisena kokonaisuutena virastot, laitokset ja muut toimielimet. Kirjanpitoyksiköt ja talousarvion ulkopuolella olevat valtion rahastot toimittavat kirjanpitotietonsa kuukausittain keskuskirjanpitoon. Tiedotteen tiedot tuotetaan keskuskirjanpidon tietokannasta. Raportoinnissa ei käytetä kansantalouden käsitteitä, joita Tilastokeskus käyttää raportoinnissaan.

Tiedotteen taulukot 1 – 5 kuvaavat talousarviotaloutta. Taulukoissa 1 ja 2 tiedot on tuotettu talousarviokirjanpidosta eli tulot ja menot esitetään talousarvion käsittein. Taulukkojen 3 – 5 tiedot on tuotettu liikekirjanpidosta ja ne esitetään liikekirjanpidon käsittein.

Valtion tuotto- ja kululaskelmassa (taulukko 3) ja valtion taseessa (taulukko 5) on eliminoitu virastojen ja laitosten väliset tuotot ja kulut sekä saamiset ja velat. Eliminoitavat erät vähennetään siltä laskelman riviltä, johon erä kuuluu.

Eliminointikäytäntö on muuttunut vuoden 2020 alusta lähtien. Vuodelta 2019 esitettävät vertailutiedot on muunnettu vastaamaan muuttunutta eliminointikäytäntöä ja eroavat siksi vuonna 2019 raportoiduista luvuista.

Taulukot 6 – 9 kuvaavat valtionaloutta. Valtionaloudella tarkoitetaan talousarviotalouden ja talousarvion ulkopuolisen rahastotalouden muodostamaa taloudellista kokonaisuutta. Talousarviotalouden ja rahastotalouden väliset tapahtumat ja keskinäiset saamiset ja velat on taulukoissa eliminoitu. Taulukoiden tiedot on tuotettu liikekirjanpidon tiedoista, joten ne esitetään liikekirjanpidon käsittein.

Valtionalouden rahoituslaskelma esitetään rahavirtalaskelman muodossa. Rahavirtalaskelman tarkemmat lukuohjeet löytyvät [Valtiokonttorin kotisivuilta](#). Sieltä löytyy myös rahavirtalaskelman tietoihin liittyviä aikasarjoja sekä Valtionalouden kuukausitiedotteen julkistamisaikataulu.

Lisätiedot:

Lisätietoja Valtionalouden kuukausitiedotteesta saa Keskuskirjanpidosta puh. 0295 50 2000 tai sähköpostitse osoitteesta [kkp\(at\)valtiokonttori.fi](mailto:kkp(at)valtiokonttori.fi)

www.tutkihallintoa.fi

Talousarvionaloutta kuvaavat taulukot (talousarvion käsittein):

1. Talousarvionalouden tasapaino.....	4
2. Talousarvionalouden tulot.....	5

Talousarvionaloutta kuvaavat taulukot (liikekirjanpidon käsittein):

3. Talousarvionalouden tuotto- ja kululaskelma.....	6
4. Siirtotalouden tuotot ja –kulut.....	7
5. Valtion tase.....	8 – 9

Valtionaloutta kuvaavat taulukot (liikekirjanpidon käsittein):

6. Valtionalouden rahavirtalaskelma.....	10
7. Valtionalouden tasapainolaskelma.....	11
8. Valtionvelka ja muut rahoituserät.....	12
9. Valtionalouden likvidit varat.....	12

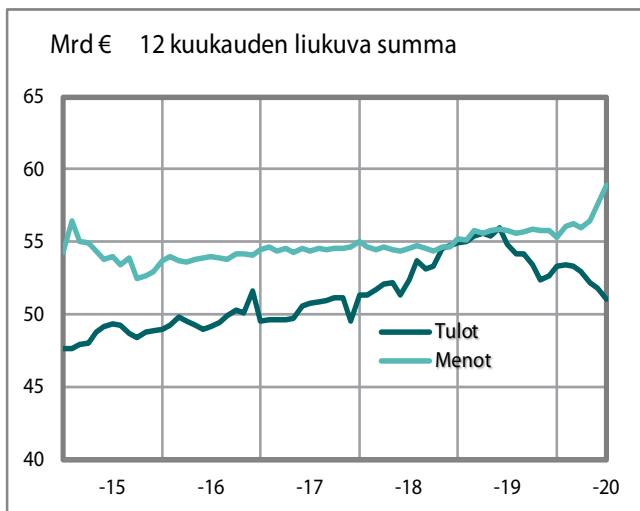
1. Talousarviotalouden tasapaino *)

	Toteutunut	Toteutunut	Toteutunut	Muutos vuotta		Budjetoitu
	1.1. - 30.6.2019	1.1. - 30.6.2020	1.7.2019 - 30.6.2020 (12 kk:n liukuva summa)	aiempaan 12 kk:n liukuvaan summaan		2020
	milj. €	milj. €	milj. €	milj. €	%	milj. €
11. Verot ja veronluonteiset tulot	23 629	21 803	43 446	-2 095	-5	42 269
12. Sekalaiset tulot	2 856	2 607	5 795	-35	-1	5 912
13. Korkotulot, osakkeiden myyntitulot ja voiton tuloutukset	1 107	986	1 721	-159	-8	1 456
15.01. Valtiolle takaisin maksettavat lainat	30	37	115	-1 502	-93	98
TULOT YHTEENSÄ	27 621	25 432	51 077	-3 792	-7	49 735
21. Eduskunta	58	59	124	3	2	127
22. Tasavallan presidentti	4	3	16	1	8	16
23. Valtioneuvoston kanslia	91	371	549	331	152	919
24. Ulkoministeriön hallinnonala	564	596	1 162	-23	-2	1 260
25. Oikeusministeriön hallinnonala	476	476	956	3	0	965
26. Sisäministeriön hallinnonala	643	685	1 561	77	5	1 547
27. Puolustusministeriön hallinnonala	1 051	1 036	3 090	279	10	3 173
28. Valtiovarainministeriön hallinnonala	7 778	8 524	18 508	1 056	6	19 128
29. Opetus- ja kulttuuriministeriön hallinnonala	4 772	5 108	6 710	87	1	6 949
30. Maa- ja metsätalousministeriön hallinnonala	551	656	2 719	123	5	2 742
31. Liikenne- ja viestintäministeriön hallinnonala	1 098	1 238	3 270	-224	-6	3 505
32. Työ- ja elinkeinoministeriön hallinnonala	1 033	2 277	3 609	833	30	4 581
33. Sosiaali- ja terveysministeriön hallinnonala	7 448	8 133	15 229	568	4	17 215
35. Ympäristöministeriön hallinnonala	51	78	233	45	24	286
36. Valtionvelan korot	382	356	1 167	-17	-1	873
MENOT YHTEENSÄ PL. VALTIONVELAN VÄHENTÄMINEN	26 001	29 597	58 903	3 142	6	63 286
YLI-/ALIJÄÄMÄ	1 621	-4 165	-7 826	-6 935	-778	-13 551

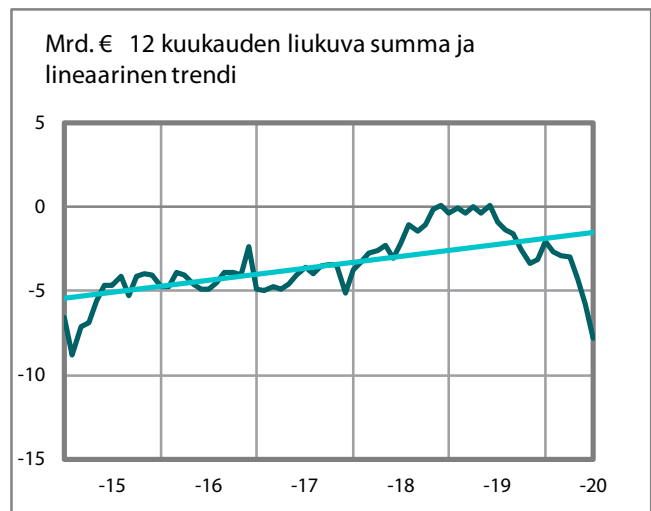
*) Talousarviossa ja sen toteutumista seuraavassa talousarviokirjanpidossa otollainausta käsitellään tulona ja antolainausta menona.

Varainhoitovuonna käyttämättä jäänyttä siirtomäärärahaa, jota voidaan käyttää seuraavana varainhoitovuonna, käsitellään talousarviokirjanpidon mukaisessa tilinpäätöksessä menona. Tuloja ja menoja ei jaksoteta tuotoiksi ja kuluiksi.

Talousarviotalouden tulot ja menot



Talousarviotalouden yli-/alijäämä



2. Talousarviotalouden tulot

	Toteutunut 1.1. - 30.6.2019	Toteutunut 1.1. - 30.6.2020	Toteutunut 1.7.2019 - 30.6.2020 (12 kk:n liukuva summa)	Muutos vuotta aiempaan 12 kk:n liukuvaan summaan		Budjetoitu 2020
	milj. €	milj. €	milj. €	milj. €	%	milj. €
11. VEROT JA VERONLUONTEISET TULOT						
Ansio- ja pääomatuloverot	5 717	5 287	9 467	-786	-8	9 578
Yhteisövero	2 008	1 727	3 869	-319	-8	2 945
Korkotulojen lähdevero	30	29	38	-2	-5	38
Perintö- ja lahjaverot	371	408	786	88	13	779
Tulon ja varallisuuden perusteella kannettavat verot	8 125	7 450	14 160	-1 019	3	13 340
Arvonlisävero	9 446	8 573	18 162	-489	-3	17 700
Eräistä vakuutusmaksuista suoritettava vero	424	439	804	24	3	758
Apteekkivero	183	193	196	10	5	188
Liikevaihdon perusteella kannettavat verot ja maksut	10 053	9 206	19 162	-455	4	18 646
Tupakkaverot	600	630	960	-155	-14	1 160
Alkoholijuomaverot	713	702	1 471	-8	-1	1 432
Virvoitusjuomaverot	89	96	187	16	9	206
Energia- ja sähköverot	2 368	2 214	4 437	-156	-3	4 454
Eräiden juomapakkausten valmisteverot	7	8	15	0	0	15
Valmisteverot	3 777	3 649	7 069	-303	-2	7 267
Autoverot	461	352	783	-164	-17	751
Varainsiirtoverot	456	376	763	-117	-13	824
Arpajaisverot	115	96	202	-23	-10	179
Ajoneuvoverot	576	585	1 158	-19	-2	1 118
Jäteverot	2	3	4	-2	-53	9
Muut verot	1 610	1 411	2 911	-326	-3	2 881
Rataverot	0	0	0	-2	-100	0
Eräät viestinnän maksut	16	37	45	6	16	39
Eräät liikenteen maksut	12	13	25	-2	-7	26
Väylämaksut	31	31	51	0	1	50
Öljyjättemaksut	2	0	2	-2	-51	0
Muut verotulot	1	5	10	4	78	9
Sähkö- ja maakaasuverkkomaksut ja Perämeren tuulivoima-alueella perittävä tuulivoimamaksu	0	0	4	0	53	4
Rahoitusvakausviraston hallintomaksut	0	0	4	1	0	4
Säteilytoimintaverot	0	0	3	3	0	2
Muut veronluonteiset tulot	63	87	144	8	1	135
11. VEROT JA VERONLUONTEISET TULOT YHTEENSÄ	23 629	21 803	43 446	-2 095	-5	42 269
12. SEKALAISET TULOT	2 856	2 607	5 795	-35	-1	5 912
13. KORKOTULOT, OSAKKEIDEN MYYNTITULOT JA VOITON TULOUTUKSET	1 107	986	1 721	-159	-8	1 456
15.01. VALTIOLLE TAKAISIN MAKSETTAVAT LAINAT	30	37	115	-1 502	-93	98
TALOUSARVIOTALOUDEN TULOT YHTEENSÄ	27 621	25 432	51 077	-3 792	-7	49 735

3. Valtion tuotto- ja kululaskelma *)

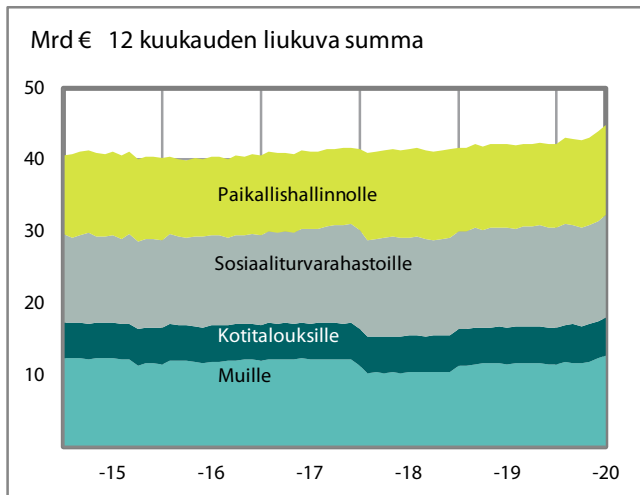
	1.1. - 30.6.2019	1.1. - 30.6.2020	Muutos	
	milj. €	milj. €	milj.€	%
TOIMINNAN TUOTOT				
Maksullisen toiminnan tuotot	411	361	-50	-12
Vuokrat ja käyttökorvaukset	19	15	-4	-20
Muut toiminnan tuotot	264	158	-106	-40
TOIMINNAN TUOTOT YHTEENSÄ	694	534	-160	-23
TOIMINNAN KULUT				
Aineet, tarvikkeet ja tavarat	-253	-259	-7	3
Henkilöstökulut	-2 338	-2 425	-86	4
Vuokrat	-364	-356	8	-2
Palvelujen ostot	-1 270	-1 306	-36	3
Muut kulut	-336	-382	-46	14
Valmisteveraston lisäys (-) tai vähennys (+)	0	0	0	-
Valmistus omaan käyttöön (-)	29	39	9	32
Poistot	-565	-588	-23	4
TOIMINNAN KULUT YHTEENSÄ	-5 097	-5 276	-179	4
JÄÄMÄ I	-4 403	-4 742	-339	8
RAHOITUSTUOTOT JA -KULUT				
Rahoitustuotot	1 132	1 000	-131	-12
Rahoituskulut	-306	119	425	-139
SATUNNAISET TUOTOT JA KULUT				
Satunnaiset tuotot	95	56	-39	-41
Satunnaiset kulut	-2	-7	-4	195
JÄÄMÄ II	-3 484	-3 573	-89	3
SIIRTOTALOUDEN TUOTOT JA KULUT				
Tuotot	1 834	1 840	7	0
Kulut	-22 277	-25 064	-2 787	13
JÄÄMÄ III	-23 927	-26 796	-2 869	0
TUOTOT VEROISTA JA PAKOLLISISTA MAKSUISTA				
Verot ja veronluonteiset maksut	23 624	21 543	-2 081	-9
Muut pakolliset maksut	77	82	5	7
YHTEENSÄ	23 701	21 625	-2 076	-9
TILIKAUDEN TUOTTO-/KULUJÄÄMÄ	-226	-5 171	-4 945	2 186

*) Liikekirjanpidon tulo- ja menokäsite vastaa yleistä liikekirjanpitoa. Otto- ja antolainoja käsitellään tällöin rahoitustapahtumina ja tulot ja menot jaksotetaan tuotto- ja kululaskelman ja taseen laatimista varten tuotoiksi ja kuluiksi. Varainhoitovuonna käyttämättä jäänyt siirtomääräraha, jota voidaan käyttää seuraavana varainhoitovuotena, ei vaikuta tuotto- ja kululaskelmaan eikä taseeseen.

4. Siirtotalouden tuotot ja -kulut

	1.1. - 30.6.2019	1.1. - 30.6.2020	Muutos	
	milj. €	milj. €	milj.€	%
SIIRTOTALOUDEN TUOTOT				
Paikallishallinnolta	71	73	2	3
Sosiaaliturvarahastoilta	13	37	24	187
Elinkeinoelämältä	0	0	0	-26
Voittoa tavoittelemattomilta yhteisöiltä	7	7	0	4
Kotitalouksilta	7	4	-3	-41
EU:n toimielimiltä ja muilta elimiltä	743	744	1	0
Ulkomailta	3	3	0	-6
Valtionhallinnolta	989	972	-17	-2
Muut siirtotalouden tuotot	0	0	0	100
SIIRTOTALOUDEN TUOTOT YHTEENSÄ	1 834	1 840	7	0
SIIRTOTALOUDEN KULUT				
Paikallishallinnolle	-6 233	-7 195	-962	15
Sosiaaliturvarahastoille	-7 166	-7 697	-531	7
Elinkeinoelämälle	-1 064	-1 508	-443	42
Rahoitus- ja vakuutuslaitoksille	-24	0	24	-98
Voittoa tavoittelemattomille yhteisöille	-1 426	-1 526	-100	7
Kotitalouksille	-2 185	-2 221	-36	2
EU:n toimielimille ja muille elimille	-1 335	-1 268	68	-5
Ulkomaille	-370	-450	-80	21
Valtionhallinnolle	-2 391	-3 105	-714	30
Muut siirtotalouden kulut	-82	-94	-12	14
SIIRTOTALOUDEN KULUT YHTEENSÄ	-22 277	-25 064	-2 787	13

Siirtotalouden kulut



5. Valtion tase, vastaavaa

	31.12.2019	30.6.2020	Muutos	
	milj. €	milj. €	milj. €	%
KANSALLISOMAISSUUS	554	561	7	1
KÄYTTÖOMAISSUUS JA MUUT PITKÄAIKAISET SIIJOITUKSET				
Aineettomat hyödykkeet	1 037	1 029	-8	-1
Aineelliset hyödykkeet	21 094	21 014	-80	-0
Maa- ja vesialueet	9	9	0	0
Rakennusmaa- ja vesialueet	1 119	1 126	7	1
Rakennukset	195	192	-4	-2
Rakennelmat	31	30	-1	-4
Rakenteet	18 163	17 837	-325	-2
Koneet ja laitteet	592	570	-22	-4
Kalusteet	10	10	0	-4
Muut aineelliset hyödykkeet	12	12	0	0
Ennakkomaksut ja keskeneräiset hankinnat	962	1 228	266	28
Käyttöomaisuusarvopaperit ja muut pitkäaikaiset sijoitukset	24 992	25 449	457	2
Käyttöomaisuusarvopaperit	16 835	17 053	217	1
Liikelaitosten peruspääomat	3 274	3 274	0	0
Liikelaitoksiin muun oman pääoman ehdoin sijoitetut pääomat	2 783	2 783	0	0
Annetut euromääräiset velkakirjalainat	0	0	0	0
Muut pitkäaikaiset euromääräiset sijoitukset	2 100	2 339	239	11
YHTEENSÄ	47 123	47 491	369	1
VAIHTO- JA RAHOITUSOMAISSUUS				
Vaihto-omaisuus	496	495	0	-0
Aineet ja tarvikkeet	451	451	0	-0
Keskeneräinen tuotanto	5	5	0	-1
Valmiit tuotteet/Tavarat	39	39	0	-1
Pitkäaikaiset saamiset	3 857	4 102	246	6
Lyhytaikaiset saamiset	1 501	1 101	-400	-27
Myyntisaamiset	113	75	-38	-34
Euromääräiset lainasaamiset	13	6	-7	-57
Valuuttamääräiset lainasaamiset	0	0	0	-69
Siirtosaamiset	71	22	-48	-68
Muut lyhytaikaiset saamiset	201	153	-49	-24
Ennakkomaksut	1 103	845	-257	-23
Rahoitusomaisuus arvopaperit ja muut lyhytaikaiset sijoitukset	580	303	-277	-48
Rahat, pankkisaamiset ja muut rahoitusvarat	2 027	16 353	14 326	707
VAIHTO- JA RAHOITUSOMAISSUUS YHTEENSÄ	8 460	22 354	13 894	164
VASTAAVAA YHTEENSÄ	56 137	70 406	14 269	25

5. Valtion tase, vastattavaa

	31.12.2019	30.6.2020	Muutos	
	milj. €	milj. €	milj. €	%
OMA PÄÄOMA	-62 764	-67 935	-5 171	8
VALTION PÄÄOMA	-62 773	-67 944	-5 171	8
Valtion pääoma 1.1.1998	-30 048	-30 048	0	0
Edellisten tilikausien pääoman muutos	-31 134	-32 724	-1 590	5
Tilikauden tuotto-/kulujäämä	-1 590	-5 171	-3 581	225
RAHASTOJEN PÄÄOMAT	9	9	0	0
Muut valtion rahastot ja lahjoitetut varat	9	9	0	0
VIERAS PÄÄOMA	118 901	138 341	19 440	16
PITKÄAIKAINEN	86 737	103 181	16 443	19
Otetut euromääräiset lainat	86 146	102 593	16 447	19
Otetut valuuttamääräiset lainat	1	1	0	0
Pitkäaikaiset siirtovelat	120	120	0	0
Muut pitkäaikaiset velat	471	467	-4	-1
LYHYTAIKAINEN	32 164	35 160	2 997	9
Talousarvion ulkopuolella olevien valtion rahastojen yhdistilit	4 163	4 445	283	7
Seuraavana tilikautena maksettavat lyhennykset	15 112	7 439	-7 674	-51
Lyhytaikaiset euromääräiset lainat	5 969	14 716	8 747	147
Valtion hoitoon jätetyt vieraat varat	434	286	-148	-34
Saadut ennakot	453	468	15	3
Ostovelat	517	265	-252	-49
Kirjanpitoyksiköiden väliset tilitykset	87	143	56	65
Edelleen tilitettävät erät	1 400	1 750	349	25
Siirtovelat	1 488	1 444	-44	-3
Muut lyhytaikaiset velat	2 540	4 204	1 663	65
Virhetilit	0	0	0	-
VASTATTAVAA YHTEENSÄ	56 137	70 406	14 269	25

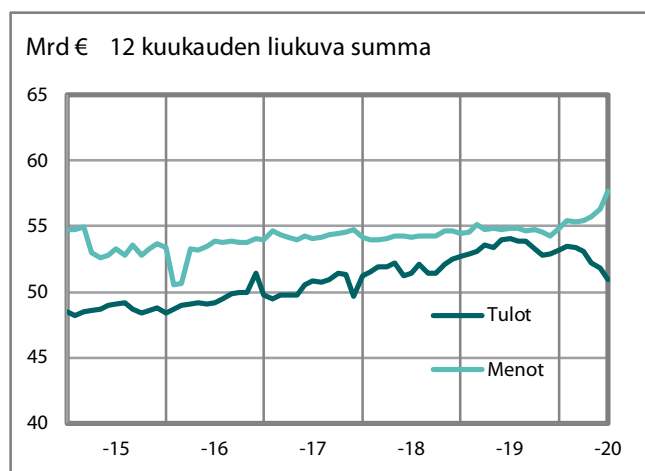
6. Valtiontalouden rahavirtalaskelma

	1.1. - 30.6.2019			1.1. - 30.6.2020			Muutos	
	talous- arvio- talous	rahasto- talous	valtion- talous	talous- arvio- talous	rahasto- talous	valtion- talous	valtiontalous	
	miljoonaa euroa			miljoonaa euroa			milj. €	%
OMA TOIMINTA								
Tulo- ja varallisuusverotulot	7 724	0	7 724	7 013	0	7 013	-711	-9
Arvonlisäverotulot	9 446	0	9 446	8 573	0	8 573	-872	-9
Muut vero- ja maksutulot	7 039	38	7 077	6 567	35	6 602	-475	-7
<i>Verot ja veronluonteiset tulot yhteensä</i>	<i>24 209</i>	<i>38</i>	<i>24 247</i>	<i>22 154</i>	<i>35</i>	<i>22 188</i>	<i>-2 059</i>	<i>-8</i>
Palvelujen myynti, vuokrat, käyttökorvaukset ja muut toiminnan tulot	853	889	1 742	889	714	1 602	-140	-8
Korkotulot ja voiton tuloutukset	1 135	324	1 459	1 004	370	1 374	-85	-6
Tavaroiden ja palveluiden ostomenot	-3 146	-85	-3 231	-3 184	-89	-3 273	-41	1
Henkilöstömenot	-1 989	-3	-1 992	-2 046	-4	-2 050	-58	3
Muut menot	-49	0	-50	-42	0	-42	8	-15
Maksetut eläkkeet	-1 981	0	-1 981	-2 016	0	-2 016	-35	2
Valtionvelan korkomenot	-290	-149	-440	133	-100	33	473	-108
OMAN TOIMINNAN RAHAVIRTA	18 742	1 013	19 755	16 891	926	17 817	-1 938	-10
SIIRTOTALOUS								
Siirtotalouden tulot	872	-1	871	906	0	906	36	4
Tulonsiirrot paikallishallinnolle	-6 233	-12	-6 245	-7 195	-17	-7 213	-968	15
Tulonsiirrot elinkeinoelämälle	-1 089	-47	-1 136	-1 508	-298	-1 806	-670	59
Tulonsiirrot kotitalouksille	-7 370	-1	-7 371	-7 902	-1	-7 903	-532	7
Muut tulonsiirrot kotimaahan	-2 083	-341	-2 423	-2 757	-373	-3 130	-707	29
Tulonsiirrot ulkomaille	-1 705	-216	-1 922	-1 717	0	-1 717	204	-11
SIIRTOTALOUDEN RAHAVIRTA	-17 608	-618	-18 226	-20 174	-689	-20 862	-2 636	14
INVESTOINNIT								
Käyttöomaisuusinvestoinnit	-157	55	-101	-457	-102	-559	-457	451
Käyttöomaisuuden myyntivoitot	5	0	5	4	0	4	-1	-19
Sijoitukset arvopapereihin	-368	254	-114	-471	62	-408	-294	258
Sijoitusten myyntivoitot	72	226	298	0	129	129	-168	-57
Annetut lainat	78	-1 450	-1 372	29	-1 618	-1 590	-218	16
Annettujen lainojen takaisinmaksut	230	1 769	1 999	36	1 706	1 742	-257	-13
INVESTOINTIEN RAHAVIRTA	-140	855	715	-858	177	-682	-1 396	-195
RAHOITUS								
Valtionvelan nettomuutos	4 532	0	4 532	17 520	0	17 520	12 989	287
Muun velan nettomuutos	464	26	489	183	56	239	-250	-51
RAHOITUKSEN RAHAVIRTA	4 995	26	5 021	17 703	56	17 760	12 739	254
LIKVIDIEN VAROJEN MUUTOS	5 990	1 275	7 265	13 562	470	14 033	6 768	93

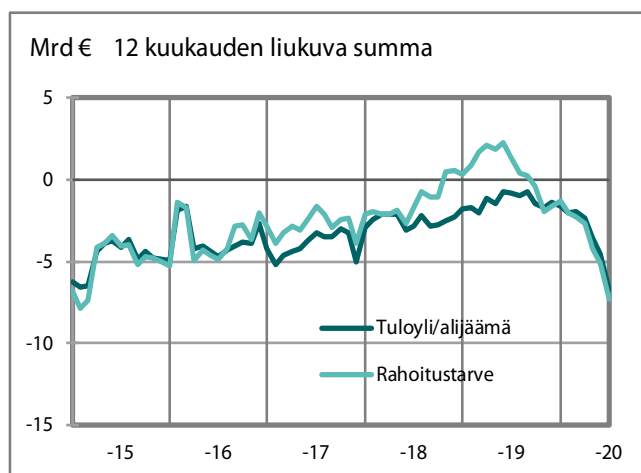
7. Valtiontalouden tasapainolaskelma

	1.1. - 30.6.2019			1.1. - 30.6.2020			Muutos	
	talous- arvio- talous	rahasto- talous	valtion- talous	talous- arvio- talous	rahasto- talous	valtion- talous	valtiontalous	
	miljoonaa euroa			miljoonaa euroa			milj. €	%
Tulo- ja varallisuusverotulot	7 724	0	7 724	7 013	0	7 013	-711	-9
Arvonlisäverotulot	9 446	0	9 446	8 573	0	8 573	-872	-9
Muut vero- ja maksutulot	7 039	38	7 077	6 567	35	6 602	-475	-7
<i>Verot ja veronluonteiset tulot yhteensä</i>	<i>24 209</i>	<i>38</i>	<i>24 247</i>	<i>22 154</i>	<i>35</i>	<i>22 188</i>	<i>-2 059</i>	<i>-8</i>
Palvelujen myynti, vuokrat, käyttökorvaukset ja muut toiminnan tulot	853	889	1 742	889	714	1 602	-140	-8
Korkotulot ja voiton tuloutukset	1 135	324	1 459	1 004	370	1 374	-85	-6
Siirtotalouden tulot	872	-1	871	906	0	906	36	4
Käyttöomaisuuden myyntivoitot	5	0	5	4	0	4	-1	-19
TULOT ILMAN SIOJITUKSIA	27 074	1 249	28 323	24 957	1 118	26 075	-2 249	-8
Tavaroiden ja palveluiden ostomenot	-3 146	-85	-3 231	-3 184	-89	-3 273	-41	1
Henkilöstömenot	-1 989	-3	-1 992	-2 046	-4	-2 050	-58	3
Muut menot	-49	0	-50	-42	0	-42	8	-15
Maksetut eläkkeet	-1 981	0	-1 981	-2 016	0	-2 016	-35	2
Valtionvelan korkomenot	-290	-149	-440	133	-100	33	473	-108
Tulonsiirrot paikallishallinnolle	-6 233	-12	-6 245	-7 195	-17	-7 213	-968	15
Tulonsiirrot elinkeinoelämälle	-1 089	-47	-1 136	-1 508	-298	-1 806	-670	59
Tulonsiirrot kotitalouksille	-7 370	-1	-7 371	-7 902	-1	-7 903	-532	7
Muut tulonsiirrot kotimaahan	-2 083	-341	-2 423	-2 757	-373	-3 130	-707	29
Tulonsiirrot ulkomaille	-1 705	-216	-1 922	-1 717	0	-1 717	204	-11
Käyttöomaisuusinvestoinnit	-157	55	-101	-457	-102	-559	-457	451
MENOT ILMAN SIOJITUKSIA	-26 092	-799	-26 891	-28 692	-983	-29 676	-2 784	10
TULOT ILMAN SIOJITUKSIA	27 074	1 249	28 323	24 957	1 118	26 075	-2 249	-8
MENOT ILMAN SIOJITUKSIA	-26 092	-799	-26 891	-28 692	-983	-29 676	-2 784	10
TULOYLJÄÄMÄ(+)/ALIJÄÄMÄ(-)	982	450	1 432	-3 736	135	-3 601	-5 033	-351
Sijoitukset arvopapereihin	-368	254	-114	-471	62	-408	-294	258
Sijoitusten myyntivoitot	72	226	298	0	129	129	-168	-57
Annetut lainat	78	-1 450	-1 372	29	-1 618	-1 590	-218	16
Annettujen lainojen takaisinmaksut	230	1 769	1 999	36	1 706	1 742	-257	-13
RAHOITUSTARVE (-)	995	1 249	2 244	-4 141	414	-3 727	-5 971	-266
Valtionvelan nettomuutos	4 532	0	4 532	17 520	0	17 520	12 989	287
Muun velan nettomuutos	464	26	489	183	56	239	-250	-51
VELAN NETTOMUUTOS	4 995	26	5 021	17 703	56	17 760	12 739	254
LIKVIDIEN VAROJEN MUUTOS	5 990	1 275	7 265	13 562	470	14 033	6 768	93

Valtiontalouden tulot ja menot



Valtiontalouden tasapaino



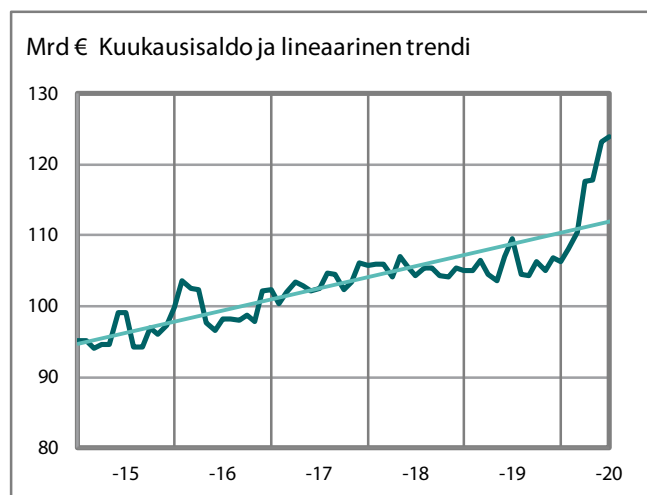
8. Valtionvelka ja muut rahoituserät

	31.12.2019	30.6.2020	Muutos	
	milj. €	milj. €	milj. €	%
VALTIONVELKA				
Euromääräinen valtionvelka	106 368	123 888	17 520	16
Valuuttamääräinen valtionvelka	0	0	0	0
Valtionvelka yhteensä	106 368	123 888	17 520	16
Realisoitumaton kurssiero	0	0	0	0
VALTIONVELKA YHTEENSÄ, NIMELLISARVO	106 368	123 888	17 520	16
Muu velka	4 692	4 931	239	5
RAHOITUSERÄT YHTEENSÄ ML. KURSSIEROT	111 059	128 819	17 760	16

9. Valtiontalouden likvidit varat

	31.12.2019	30.6.2020	Muutos	
	milj. €	milj. €	milj. €	%
LIKVIDIT VARAT				
Lyhytaikaiset sijoitukset	741	675	-66	-9
Pankkitilit ja käteiskassat	2 521	16 620	14 099	559
LIKVIDIT VARAT YHTEENSÄ	3 262	17 294	14 033	430

Valtionvelka



Likvidit varat

