

Tietoisku:

Kuinka hyödyntää kuntatalouden tietoja johtamisessa?

Jukka Kujala, Valtiokonttori

Anna Sirenius, Valtiokonttori

Petra Kokko, Terveystieteiden tutkimuskeskus

Kuntamarkkinat 10.9.2020






Tutkikuntia.fi

- laaja näkymä kuntasektorista
kuntalaisille ja päätöksentekijöille

Projektipäällikkö Anna Sirenius, Valtiokonttori
Raportointiasiantuntija Jukka Kujala, Valtiokonttori



Tutkihallintoa.fi > Kunnat

TUTKI HALLINTOA.FI SVENSKA | ENGLISH

KUNNAT ▾ ALUEET ▾ VALTIO ▾ AJANKOHTAISTA ▾ TIETOA PALVELUSTA ▾

KUNNAT ▾ ALUEET

- Kuntien talous
- Kuntayhtymien talous
- Kuntien tilanneseuranta
- Kuntatalouden ABC

Kuntatalous

Millaisilta näyttävät kuntien ja kuntayhtymien talousarviot ja -suunnitelmat? Raporteilta voit tarkastella yksittäisten kuntien tai kuntayhtymien talousarvioita ja -suunnitelmia tai vertailla niitä keskenään.

Valtion talous, henkilöstö, toimitilat ja tuloksellisuus

Valtio-osiossa saat tietoa valtion henkilöstöstä, taloudesta, toimitiloista ja tuloksellisuudesta. Mihin valtion rahat kuluvat, mitkä tahot niitä käyttävät ja mihin? Paljonko työntekijöitä on? Millaisia tavoitteita virastoille on asetettu ja kuinka tavoitteet on saavutettu?

Kuinka käytät palvelua?

Tutkihallintoa.fi-palvelun käyttö on suunniteltu helpoksi. Tutustu kuitenkin ohjeisiin ja vinkkeihin, niin saat kaiken irti raporteista.

Vuosi	Henkilöstöikm	Henkilötyövuodet
2015	~75K	~75K
2016	~75K	~75K
2017	~75K	~75K
2018	~75K	~75K
2019	~75K	~75K
2020	~75K	~45K

Kunnat > Kuntien talous

Kunnan talousarvio
TUTKIHALLINTOA.FI

Kunnan talousarvio
Talousarvio ja -suunnitelma

Raportointikausi

Kunta

Aineiston tila

Poista valinnat

Toimintatulot / toimintamenot

0,11

Toimintakate asukasta kohden

-6,11 t.€

Keskiarvo

-6,46 t.€

Vuosikate asukasta kohden

300,26 €

Keskiarvo

306,45 €

Lainakanta

119,74 milj.€

Henkilöstön määrä

31.12.

695

Tuloveroprosentti

(Tyhjä)

Talousarvion toimintatulot

Myyntitulot	Tuet ja avustukset
9,51 milj.€	2,60 milj.€
Muut toimintatulot	Maksutulot
5,60 milj.€	2,26 milj.€

Talousarvion toimintatuotot, toimintakulut ja toimintakate

Talousarvion toimintamenot

Palvelujen ostot	Henkilöstömenot
125,05 milj.€	39,42 milj.€
	Muut toiminta...
	Ain...
	2,72...
	Av...
	11,76 milj.€

Kunnan talousarvio ja -suunnitelma

Raportointikausi

Kunta

Aineiston tila

Poista valinnat

Tunnusluvut	Laadintakauden talousarvio 2020+1	Talousarvio 2020+	Taloussuunnitelma 2020+1	Taloussuunnitelma 2020+2
Toimintatulot	18 806 475,00 €	19 968 046,00 €	20 060 222,00 €	20 138 854,00 €
Myyntitulot	9 360 712,00 €	9 308 273,00 €	9 532 185,00 €	9 589 608,00 €
Maksutulot	2 237 924,00 €	2 257 427,00 €	2 267 548,00 €	2 276 737,00 €
Tuet ja avustukset	1 195 404,00 €	2 399 935,00 €	2 611 937,00 €	2 832 175,00 €
Muut toimintatulot	6 012 435,00 €	6 602 411,00 €	5 628 272,00 €	5 650 334,00 €
Taloussuunnitelman muutokset	0,00 €	0,00 €	0,00 €	0,00 €
Valmistus omaan käyttöön	0,00 €	0,00 €	0,00 €	0,00 €
Toimintamenot	174 499 896,00 €	180 712 022,00 €	181 546 223,00 €	182 257 854,00 €
Henkilöstömenot	39 442 462,00 €	39 418 688,00 €	39 600 952,00 €	39 735 880,00 €
Palvelujen ostot	117 586 176,00 €	125 945 503,00 €	125 622 737,00 €	126 115 158,00 €
Aineet, tarvikkeet ja tavarat	3 004 494,00 €	2 718 702,00 €	2 731 252,00 €	2 741 958,00 €
Avustukset	1 952 537,00 €	1 770 400,00 €	1 778 873,00 €	1 785 544,00 €
Muut toimintamenot	12 515 727,00 €	15 758 729,00 €	11 813 009,00 €	11 859 314,00 €
TOIMINTAKATE	-155 693 421,00 €	-160 743 976,00 €	-161 486 001,00 €	-162 119 000,00 €
Verotulot	104 048 840,00 €	106 882 260,00 €	108 484 000,00 €	108 824 000,00 €
Taloussuunnitelman muutokset	54 872 789,00 €	60 237 044,00 €	62 485 000,00 €	62 725 000,00 €
Rahoitustulot ja -menot	1 481 840,00 €	1 550 189,00 €	-618 000,00 €	-561 000,00 €
VOUDIKATE	4 712 848,00 €	7 905 527,00 €	8 826 999,00 €	8 899 000,00 €
Poistot ja arvonalentumiset	8 193 953,00 €	8 804 522,00 €	8 805 000,00 €	8 805 000,00 €
Satunnaiset erät	0,00 €	0,00 €	0,00 €	0,00 €
TILIKAUDEN TULOS	-3 486 005,00 €	-899 995,00 €	19 999,00 €	64 000,00 €
TILIKAUDEN YUJÄÄRÄ (ALUJÄÄRÄ)	-3 486 005,00 €	-899 995,00 €	19 999,00 €	64 000,00 €
Investointimenot yhteensä (suorat)	27 556 000,00 €	37 556 000,00 €	25 662 000,00 €	11 510 000,00 €
Aineettomat hyödykkeet	0,00 €	0,00 €	0,00 €	0,00 €
Maa- ja vesialueet	300 000,00 €	300 000,00 €	300 000,00 €	300 000,00 €
Rakennukset	16 704 000,00 €	25 000 000,00 €	9 000 000,00 €	0,00 €

Kuntien talous > Kuntien talousarviovertailu

KUNTIEN TALOUS >

> Kuntien talouden tunnusluvut kartalla asukaslukuun suhteutettuna

> Kuntien talousarviot maakunnittain

> Kuntien talousarviovertailu

> Kuntien tuloveroprocentit kartalla

> Kuntien ja kuntayhtymien talousraportoinnin tilanne

Kuntien talousarviovertailu



Raportointikausi
2020

Kunta
Useita valintoja

Talousarvio tai -suunnitelma
Talousarvio 202x

Aineiston tila
Lopullinen

Vaihda absoluuttiset tunnusluvut

Poista valinnat

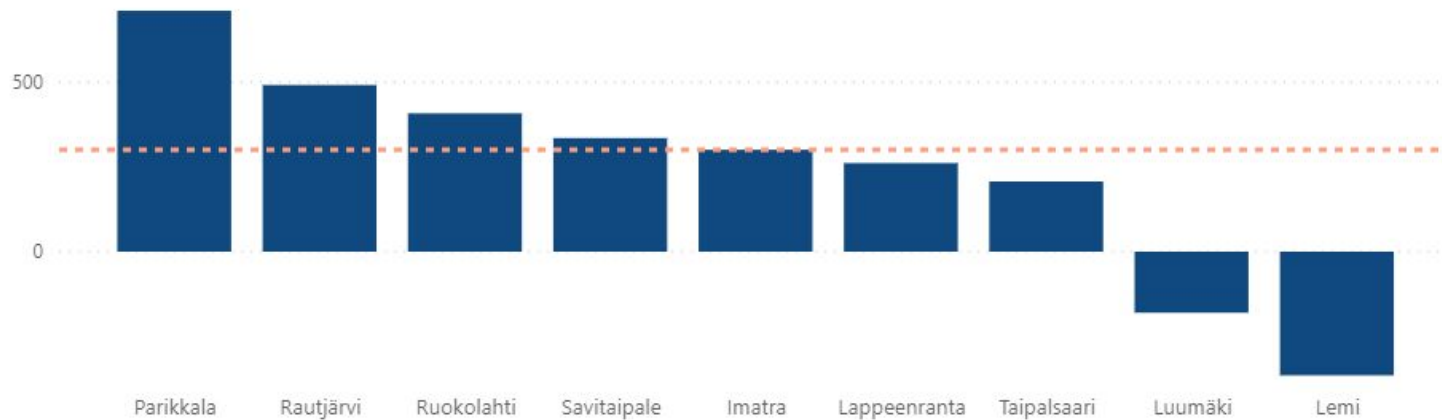
Tunnusluvut asukasta kohden

Tunnusluvut	Hamina	Hämeenlinna	Porvoo
Toimintatulot	1 284,20 €	1 190,64 €	1 385,38 €
Myyntitulot	507,47 €	461,46 €	664,19 €
Maksutulot	57,48 €	376,41 €	304,11 €
Tuet ja avustukset	49,64 €	112,09 €	100,16 €
Muut toimintatulot	669,61 €	240,68 €	316,92 €
Valmisteverastojen muutos		0,00 €	0,00 €
Valmistus omaan käyttöön	10,37 €	151,69 €	32,60 €
Toimintamenot	7 259,91 €	7 024,86 €	6 966,27 €
Henkilöstömenot	1 814,70 €	2 372,81 €	3 168,12 €
Palvelujen ostot	4 768,77 €	3 605,44 €	2 684,44 €
Aineet, tarvikkeet ja tavarat	357,00 €	267,15 €	403,21 €
Avustukset	127,27 €	464,41 €	342,88 €
Muut toimintamenot	192,18 €	315,05 €	367,62 €
TOIMINTAKATE	-5 965,34 €	-5 682,53 €	-5 548,28 €
Verotulot	4 345,21 €	4 485,94 €	5 003,38 €
Valtionosuudet	2 070,70 €	1 498,29 €	1 139,66 €
Rahoitustulot ja -menot	105,84 €	-11,90 €	10,26 €
VUOSIKATE	556,41 €	289,79 €	605,02 €
Poistot ja arvonalentumiset	502,34 €	291,62 €	562,57 €
Satunnaiset erät		0,00 €	0,00 €
TILIKAUDEN TULOS	54,07 €	-1,83 €	42,44 €
Tilinpäätössiirrot + (-)		2,37 €	
TILIKAUDEN YLIJÄÄMÄ (ALIJÄÄMÄ)	54,07 €	0,54 €	42,44 €
Investointimenot yhteensä (brutto)	712,50 €	557,95 €	667,80 €
Aineettomat hyödykkeet	10,80 €	0,00 €	0,00 €
Maa- ja vesialueet	30,14 €	29,76 €	19,85 €
Pohjavesi	255,56 €	248,20 €	207,75 €

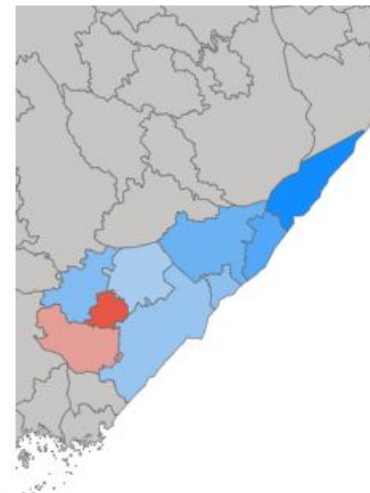
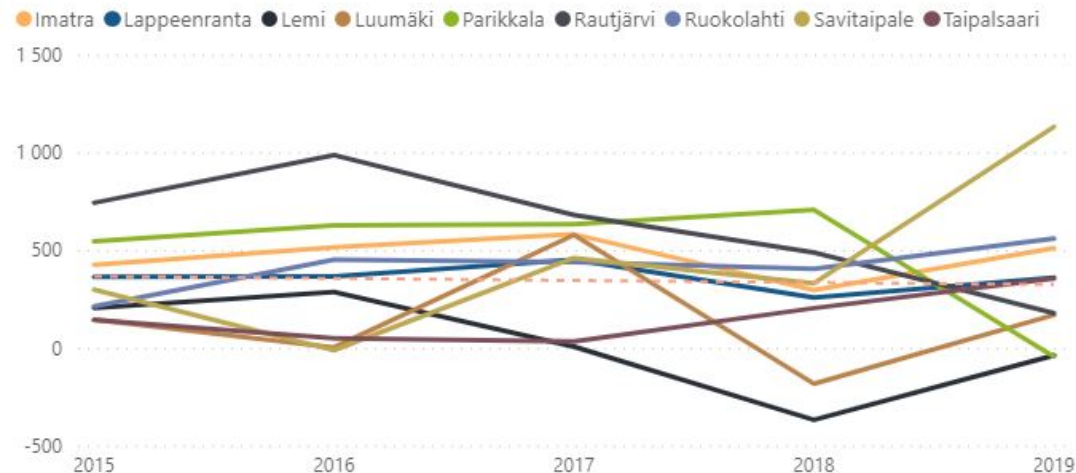
Kuntien tilanneseuranta > Kuntien taloudellinen tila

Indikaattori: Vuosikate +/- € per asukas

Valitse indikaattori Vuosikate +/-



Indikaattori: Vuosikate +/- € per asukas



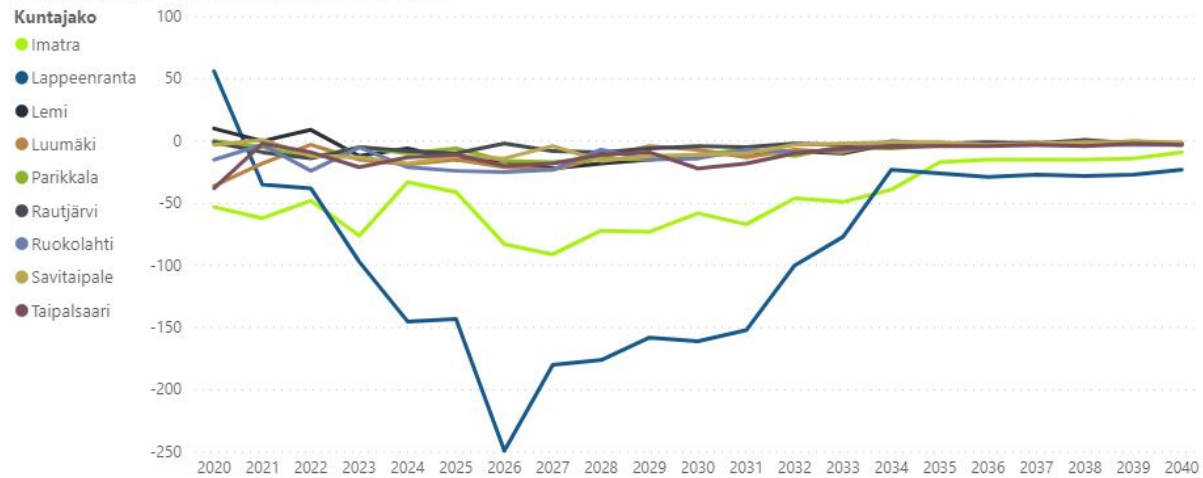
Kuntien tilanneseuranta > Kuntien väestörakenne

Ikäryhmä

Useita valintoja

- 0-5-vuotiaat
- 6-vuotiaat
- 7-12-vuotiaat
- 13-15-vuotiaat
- 16-18-vuotiaat
- 19-64-vuotiaat
- 65-74-vuotiaat
- 75-84-vuotiaat
- 85v täyttäneet

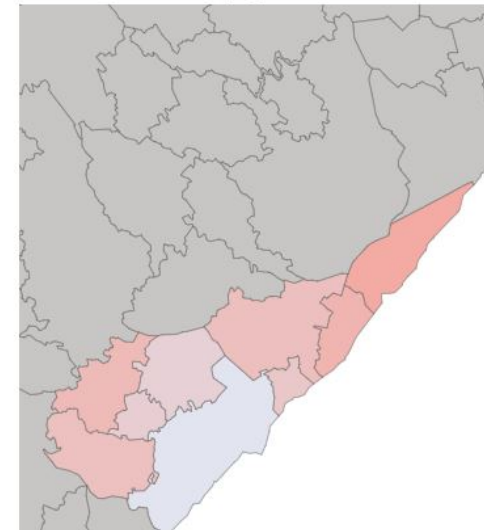
Väestönmuutos (hlö) ajanjaksolla 2020-2040



Väestönmuutos (%) ajanjaksolla 2020-2040

Kunta	Väestönmuutos
Imatra	-42,2 %
Lappeenranta	-28,8 %
Lemi	-42,3 %
Luumäki	-47,2 %
Parikkala	-50,3 %
Rautjärvi	-44,0 %
Ruokolahti	-45,6 %
Savitaipale	-52,9 %
Taipalsaari	-39,6 %
Yhteensä	-35,0 %

Väestönmuutos (%) ajanjaksolla 2020-2040



Kuntien tilanneseuranta > käyttötalous tehtävittäin

Kuntien käyttötalous tehtävittäin

Päivitetty: 29.8.2020

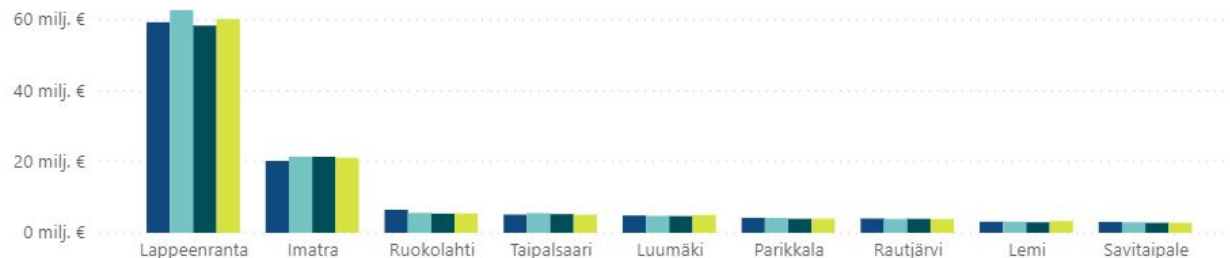
Lähteet 1) Tilastokeskus, Kuntajako, 2) Tilastokeskus, Kuntatalous, 3) Tilastokeskus, Väestörakenne

Maakunta: Etelä-Karjala
Kuntakokoluokka: Kaikki
Kasvuluokitus: Kaikki
Kunta: Kaikki
Ikäluokka: 7 - 15
H

Tehtävä: Perusopetus

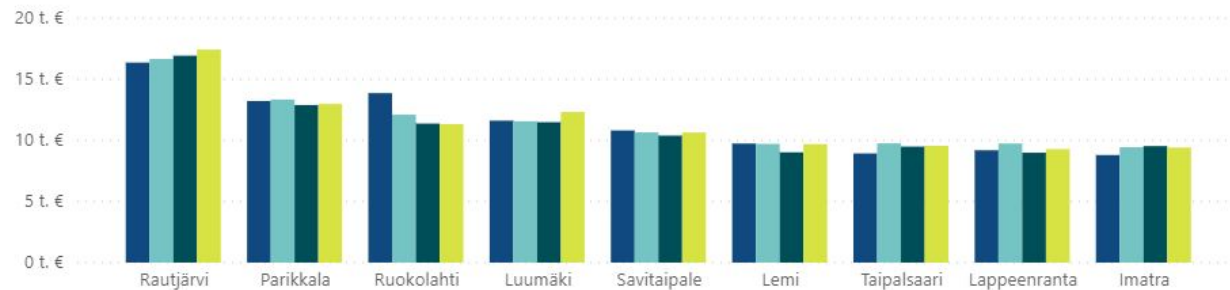
Toimintakulut yhteensä tehtävittäin (Perusopetus)

Vuosi ● 2015 ● 2016 ● 2017 ● 2018



Toimintakulut yhteensä tehtävittäin € per asukas (Perusopetus)

Vuosi ● 2015 ● 2016 ● 2017 ● 2018





Heräsikö kysyttävää? Ota yhteyttä!

Anna Sirenius

Projektipäällikkö

Anna.Sirenius@valtiokonttori.fi
Puh. 0295 502 592

Tutkihallintoa.fi:

analysointipalvelu@valtiokonttori.fi

Jukka Kujala

Raportointiasiantuntija

Jukka.Kujala@valtiokonttori.fi
Puh. 0295 503 314

Kuntatalouden tietopalvelu:

kuntadata@valtiokonttori.fi

Toiminta-, talous- ja henkilöstötietojen yhteensovittaminen

Projektipäällikkö Petra Kokko, THL

Sote-uudistus
Toivo-ohjelma

Tausta

- **THL strategia**

- Vastaamme tietotarpeisiin laadukkaasti ja oikea-aikaisesti
- Laajennamme tietotuotantoamme olennaisille katvealueille

- **KUVA-työryhmän muistio (2019)**

Talous- ja toimintatietojen yhdistäminen nähdään tulevaisuuden tiedolla johtamiselle välttämättömäksi, jotta voidaan tunnistaa palvelutarpeet, kuvata palvelujen käyttöä ja analysoida näiden tuottamiseen käytettyjä resursseja yhtäaikaisesti.

Toiminta-, talous- ja henkilöstötietojen yhteensovittaminen -projekti (Sote)

- **Osana Valtava-hanketta** toteutettava kehitysprojekti vuosien 2020-2021 aikana (vaihe 1)
- **Päätöksentekijöille ja palvelujen järjestäjille** sekä päätöksenteon tueksi tietoa tuottaville tahoille, joiden tavoite on seurata, valvoa, arvioida ja ohjata sote-palvelujen järjestämistä
- **Tarkoituksena on lisätä** Valtiokonttoriin kerättävien **taloustietojen** ja Tilastokeskukseen ja Valviraan kerättävien **henkilöstötietojen hyötykäyttöä** yhdistämällä tietoja THL:n hallinnoimiin rekisteritietoihin (Hilmot, Kanta, muut rekisterit)
- **Tavoiteltavat hyödyt:**
 - Sote-palvelujärjestelmän ohjaustieto tarkentuu ja kehittyy
 - Eri hallinnonalojen keräämien tietojen yhteiskäyttö tehostuu ja tietojen yhteentoimivuus paranee
 - Tietotuotannon kuorma pienenee palvelujen tuottajille

Tuotokset

- **Projektin tavoite 31.12.2021 mennessä:** Projektissa syntyy kaksi tietokantaratkaisua; taloustietojen (STTT) ja henkilöstötietojen (STHT) ratkaisut.
- *Vuoden 2023 loppuun mennessä toteutetaan sosiaali- ja terveydenhuollon resurssien ja toiminnan yhteistietokanta (STYTTHT), johon on mahdollista koota joustavasti tietoa kustannuksia ja henkilöstöä koskevista tietolähteistä ja raportoida sitä ajantasaisesti sosiaali- ja terveystietopalvelujen suunnittelua varten*

Kiitos!

Yhteystiedot:

Projektipäällikkö Petra Kokko, petra.kokko@thl.fi

Erityisasiantuntija Ari Virtanen, ari.virtanen@thl.fi

Heräsikö kysyttävää?

Ota yhteyttä Kuntatalouden
tietopalveluun:

kuntadata@valtiokonttori.fi

