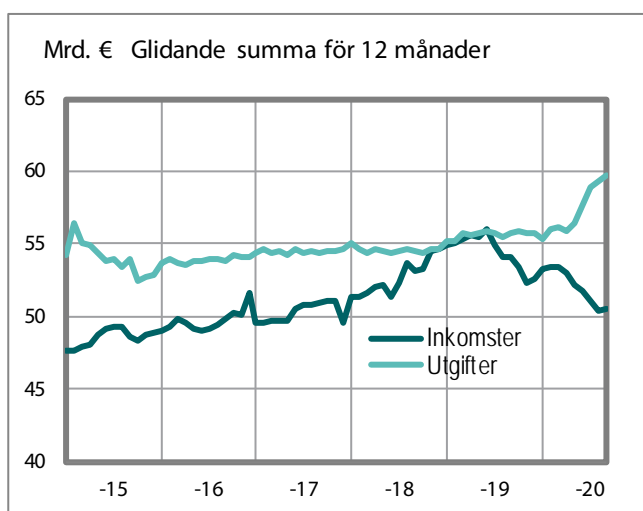


Statsekonomins finansieringsanalys

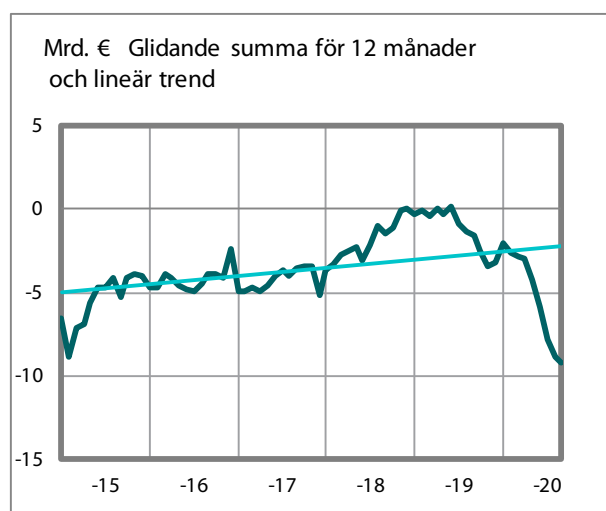
31.8.2020

Valtiokonttori
Statskontoret
State Treasury

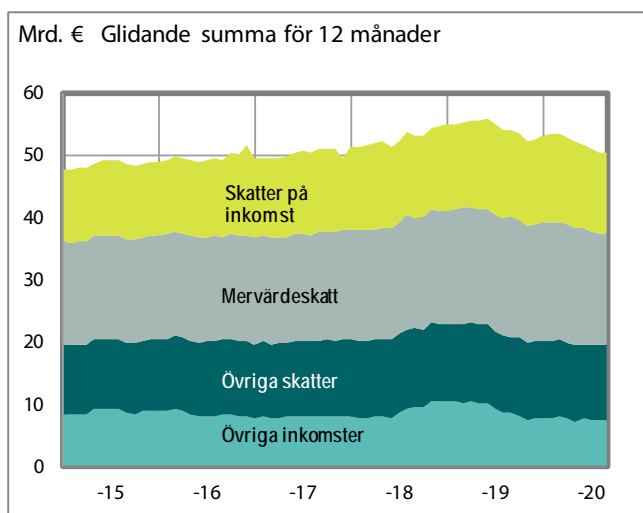
Budgetekonomins inkomster och utgifter



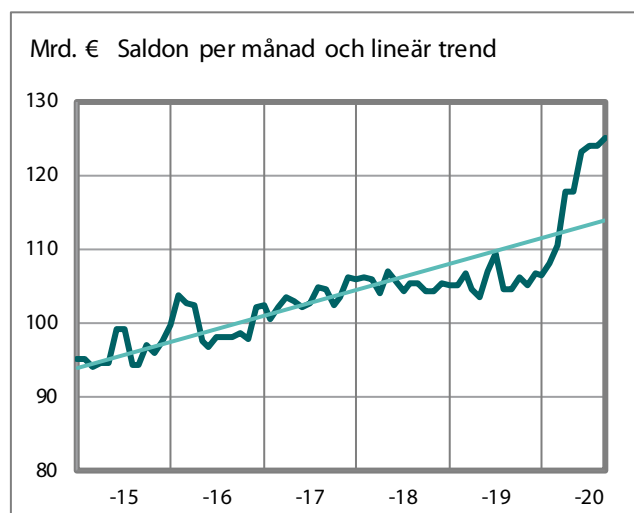
Budgetekonomins över-/underskott



Budgetekonomins inkomster



Statsskuld



Med detta meddelande rapporteras förverkligandet av statsbudgeten, statens intäkter, utgifter, tillgångar, skulder och kassaflöden.

Staten är bokföringsskyldig i fråga om sin budgetekonomi. Bokföringsskyldigheten fördelar sig på bokföringsenheterna. Bokföringsenheterna består av republikens presidents kansli och ministerierna samt ämbetsverken, inrättningarna och de övriga enheterna som en funktionellt och ekonomiskt ändamålsenlig enhet. Bokföringsenheterna och de statliga fonderna utanför budgeten lämnar in sin bokföringsinformation till centralbokföringen varje månad. Informationen i meddelandet tas ur centralbokföringens databas. I rapporteringen används inte de nationalekonomiska begrepp som Statistikcentralen använder i sin rapportering.

Tabellerna 1–5 i meddelandet beskriver budgetekonomin. Informationen i tabellerna 1 och 2 har tagits ur budgetbokföringen, vilket innebär att inkomsterna och utgifterna presenteras med begreppen i budgeten. Informationen i tabellerna 3–5 har tagits ur affärsbokföringen och presenteras med de begrepp som används i denna.

I statens intäcks- och kostnadsberäkning (tabell 3) och i statens balansräkning (tabell 5) har intäkterna och utgifterna samt fordringarna och skulderna mellan ämbetsverken och inrättningarna eliminerats. De eliminerbara beloppen avdras från den kalkylraden som beloppet tillhör.

Elimineringspraxisen har ändrat från och med början av 2020. Jämförelseuppgifterna som anges för år 2019 är omvandlade till att motsvara den förändrade elimineringspraxisen, och skiljer sig därför från de år 2019 rapporterade siffrorna.

Tabellerna 6–9 beskriver statsekonomin. Med statsekonomi avses den ekonomiska helhet som utgörs av budgetekonomin och den fondeekonomi som står utanför budgeten. Transaktionerna mellan budgetekonomin och fondeekonomin samt de inbördes fordringarna och skulderna har eliminerats i tabellerna. Uppgifterna i tabellerna har hämtats ur informationen från affärsbokföringen, vilket innebär att de presenteras med begrepp från denna.

Statsekonomins finansieringskalkyl presenteras i form av en kassaflödesanalys. Noggrannare anvisningar om hur man läser kassaflödesanalysen finns på [Statskontorets webbplats](#). Där finns också de tidsserier som anknuter till kassaflödesanalysen samt publiceringstidtabellen för månadsmeddelandet.

Ytterligare information om Statsekonomins månadsmeddelande fås från Centralbokföringen, tfn 0295 50 2000 eller per e-post på adressen [kkp\(at\)valtiokonttori.fi](mailto:kkp(at)valtiokonttori.fi).

www.granskaforvaltningen.fi

Tabeller som beskriver budgetekonomin (med budgetbegrepp):

1. Budgetekonomins balans.....	4
2. Budgetekonomins inkomster	5

Tabeller som beskriver budgetekonomin (med begrepp från affärsbokföringen)

3. Statens intäcks- och kostnadskalkyl.....	6
4. Intäkter och kostnader inom överföringsekonomin.....	7
5. Statens balansräkning	8 – 9

Tabeller som beskriver statsekonomin (med begrepp från affärsbokföringen):

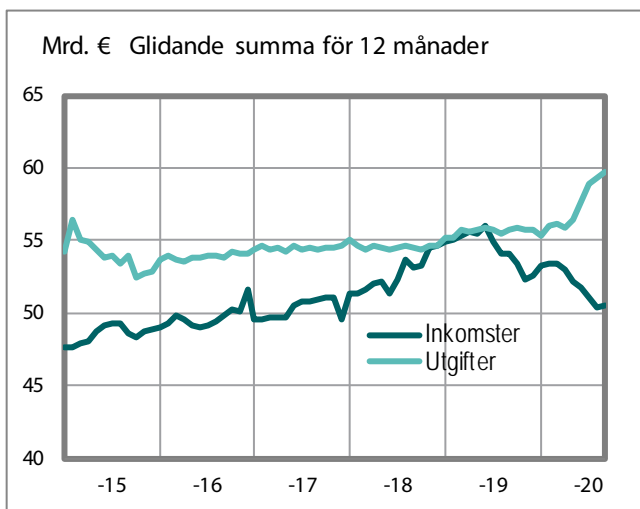
6. Statsekonomins finansieringsanalys.....	10
7. Statsekonomins balans	11
8. Statskuld och övriga finansieringsposter	12
9. Statsekonomins likvida medel.....	12

1. Budgetekonomins balans^{*)}

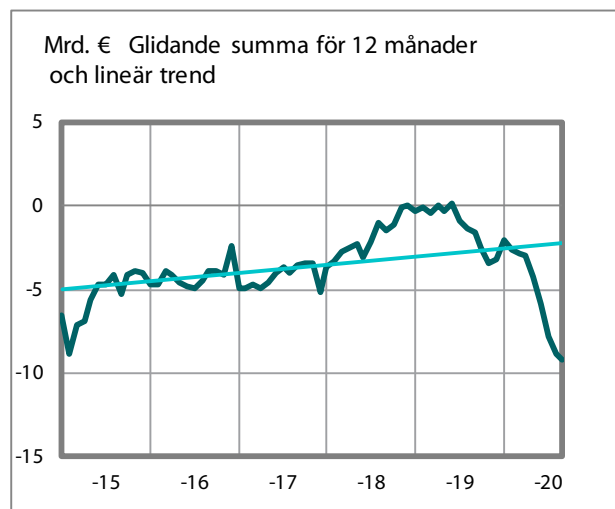
	Förverkligat 1.1.- 31.8.2019	Förverkligat 1.1.- 31.8.2020	Förverkligat 1.9.2019 - 31.8.2020 (12 mån:s gli- dande summa)	Förändring jämfört med den glidande summan för 12 mån. ett år tidigare		Budgeterat 2020
	EUR miljon	EUR miljon	EUR miljon	EUR miljon	%	EUR miljon
11. Skatter och inkomster av skattenatur	31 278	28 901	42 895	-2 600	-6	41 000
12. Inkomster av blandad natur	3 695	3 468	5 817	-2	0	5 865
13. Ränteinkomster, inkomster av försäljning av aktier och intäktsföring av vinst	1 175	1 066	1 734	-164	-9	1 456
15.01. Lån som återbetalas till staten	67	54	94	-820	-90	98
INKOMSTER TOTALT	36 215	33 489	50 540	-3 586	-7	48 420
21. Riksdagen	76	77	124	1	1	127
22. Republikens president	6	4	15	1	10	16
23. Statsrådets kansli	122	398	544	321	144	919
24. Utrikesministeriets förvaltningsområde	661	755	1 224	71	6	1 262
25. Justitieministeriets förvaltningsområde	619	620	957	-7	-1	971
26. Inrikesministeriets förvaltningsområde	856	880	1 542	59	4	1 589
27. Försvarsministeriets förvaltningsområde	1 423	1 399	3 081	270	10	3 203
28. Finansministeriets förvaltningsområde Undervisnings- och kulturministeriets förvaltningsområde	10 656	11 644	18 749	1 143	6	20 170
29. Jord- och skogsbruksministeriets förvaltningsområde	5 103	5 575	6 847	308	5	7 378
30. Kommunikationsministeriets förvaltningsområde	676	774	2 712	100	4	2 839
31. Arbets- och näringsministeriets förvaltningsområde	1 483	1 723	3 370	-23	-1	3 771
32. Social- och hälsovårdsministeriets förvaltningsområde	1 331	2 886	3 921	1 153	42	5 584
33. Miljöministeriets förvaltningsområde	9 842	10 745	15 448	762	5	18 195
35. Räntor på statsskulden	72	108	241	47	24	396
36. Räkningar på statsskulden	1 066	849	976	-157	-14	873
UTGIFTER TOTALT	33 990	38 438	59 754	4 049	7	67 292
EXKL. AVDRAG FÖR STATSSKULDEN						
ÖVER-/UNDERSKOTT	2 225	-4 949	-9 214	-7 635	-484	-18 873

^{*)}I budgeten och den budgetbokföring som följer upp förverkligandet av denna behandlas inlåning som inkomst och utlåning som utgift. Reservationsanslag som inte har använts under budgetåret och som kan användas följande budgetår hanteras som en utgift i bokslutet enligt budgetbokföringen. Inkomsterna och utgifterna periodiseras inte till intäkter och kostnader.

Budgetekonomins inkomster och utgifter



Budgetekonomins över-/underskott



2. Budgetekonomins inkomster

	Förverkligat	Förverkligat	Förverkligat	Förändring jämfört		Budgeterat 2020
	1.1. - 31.8.2019	1.1. - 31.8.2020	1.9.2019 - 31.8.2020	med den glidande summan för 12 mån. ett år tidigare		
	EUR miljon	EUR miljon	(12 mån: s glidande summa) EUR miljon	EUR miljon	%	EUR miljon
11. SKATTER OCH INKOMSTER AV SKATTENATUR						
Skatt på förvärvs- och kapitalinkomster	7 175	6 859	9 581	-362	-4	9 582
Samfundsskatt	2 652	1 887	3 386	-764	-18	2 577
Källskatt på ränteinkomster	33	33	39	-2	-5	38
Skatt på arv och gåva	492	555	813	108	15	779
Skatter på grund av inkomst och förmögenhet	10 352	9 334	13 818	-1 020	3	12 976
Mervärdesskatt	12 814	11 652	17 871	-1 225	-6	16 805
Skatt på vissa försäkringspremier	556	575	808	26	3	749
Apoteksavgifter	184	194	196	10	5	188
Skatter och avgifter på grund av omsättning	13 554	12 421	18 876	-1 189	4	17 742
Punktskatt på tobak	917	962	975	-11	-1	1 160
Punktskatt på alkoholdrycker	1 008	1 023	1 498	13	1	1 432
Punktskatt på läskedrycker	125	143	198	25	14	206
Energiskatter	3 096	3 022	4 517	-80	-2	4 454
Punktskatt på vissa dryckesförpackningar	10	11	15	1	4	15
Acciser	5 154	5 161	7 203	-53	-2	7 267
Bilskatt	605	464	751	-167	-18	751
Överlåtelseskatt	586	511	768	-103	-12	824
Lotteriskatt	149	116	188	-34	-15	179
Fordonsskatt	789	789	1 150	-31	-3	1 118
Avfallsskatt	4	5	4	-3	-53	9
Övriga skatter	2 134	1 885	2 860	-338	-3	2 881
Banskatt	0	0	0	-2	-100	0
Vissa avgifter på kommunikationsområdet	19	38	42	1	4	44
Vissa avgifter på trafiken	18	19	26	-1	-4	21
Farledsavgifter	40	37	49	-3	-6	50
Oljeavfallsavgift	3	0	1	-3	-67	0
Övriga skatteinkomster	2	6	9	3	57	9
El- och naturgasnätsavgifter och vindkraftsavgift inom vindkraftsområdet vid Bottenviken	0	0	4	0	53	4
Förvaltningsavgifter till verket för finansiell stabilitet	0	0	4	1	0	4
Skatt för strålningsverksamhet	0	0	3	3	0	2
Övriga inkomster av skattenatur	83	101	138	0	1	134
11. SKATTER OCH INKOMSTER AV SKATTENATUR SAMMANLAGT	31 278	28 901	42 895	-2 600	-6	41 000
12. INKOMSTER AV BLANDAD NATUR	3 695	3 468	5 817	-2	-0	5 865
13. RÄNTEINKOMSTER, INKOMSTER AV FÖRSÄLJNING AV AKTIER OCH INTÄKTSFÖRING AV VINST	1 175	1 066	1 734	-164	-9	1 456
15.01. LÅN SOM ÅTERBETALAS TILL STATEN	67	54	94	-820	-90	98
BUDGETEKONOMINS INKOMSTER SAMMANLAGT	36 215	33 489	50 540	-3 586	-7	48 420

3. Statens intäkts- och kostnadskalkyl *)

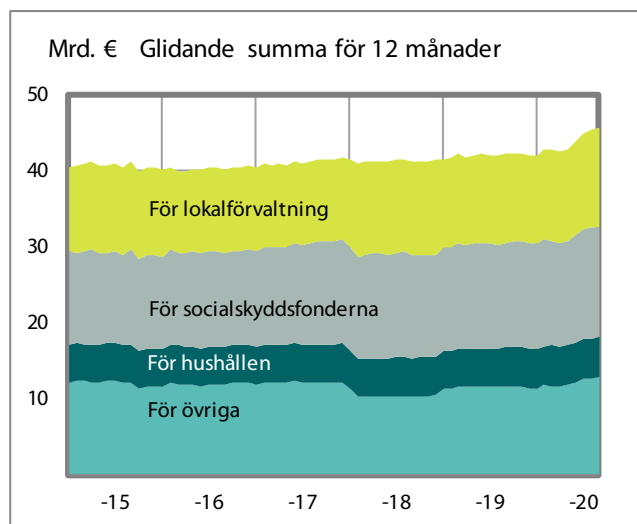
	1.1. - 31.8.2019	1.1. - 31.8.2020	Ändring	
	EUR miljon	EUR miljon	EUR miljon	%
INTÄKTER AV VERKSAMHET				
Intäkter av avgiftsbelagd verksamhet	554	489	-64	-12
Hyror och serviceintäkter	25	24	-1	-5
Övriga intäkter av verksamheten	260	219	-42	-16
INTÄKTER AV VERKSAMHET SAMMANLAGT	839	732	-107	-13
KOSTNADER AV VERKSAMHETEN				
Material, förnödenheter och varor	-331	-334	-4	1
Personalkostnader	-3 078	-3 178	-100	3
Hyror	-477	-467	10	-2
Inköp av tjänster	-1 665	-1 714	-49	3
Övriga kostnader	-441	-489	-48	11
Ökning (-) eller minskning (+) av produktlager	0	0	0	-
Tillverkning för eget bruk (-)	48	54	6	13
Avskrivningar	-757	-788	-31	4
KOSTNADER AV VERKSAMHETEN SAMMANLAGT	-6 700	-6 916	-216	3
ÅTERSTOD I	-5 861	-6 184	-323	6
FINANSIELLA INTÄKTER OCH KOSTNADER				
Finansiella intäkter	1 211	1 095	-116	-10
Finansiella kostnader	-998	-383	615	-62
EXTRAORDINÄRA INTÄKTER OCH KOSTNADER				
Extraordinära intäkter	174	57	-117	-67
Extraordinära kostnader	-3	-8	-5	146
ÅTERSTOD II	-5 477	-5 423	54	-1
ÖVERFÖRINGSEKONOMINS INTÄKTER OCH KOSTNADER				
Intäkter	2 271	2 355	84	4
Kostnader	-28 113	-31 841	-3 729	13
ÅTERSTOD III	-31 318	-34 909	-3 591	11
INTÄKTER AV SKATTER OCH OBLIGATORISKA AVGIFTER				
Skatter och avgifter av skattenatur	31 253	28 539	-2 714	-9
Övriga obligatoriska avgifter	104	105	1	1
INTÄKTER AV SKATTER OCH OBLIGATORISKA AVGIFTER SAMMANLAGT	31 357	28 644	-2 712	-9
RÄKENSKAPSPERIODENS INTÄKTS-/KOSTNADSÅTERSTOD	38	-6 265	-6 303	-16 523

*) Inkomst- och utgiftsbegreppet inom affärsbokföringen motsvarar allmän affärsbokföring. In- och utlåning behandlas då som finansieringstransaktioner och inkomster och utgifter periodiseras till intäkter och kostnader för utarbetandet av intäkts- och kostnadskalkylen och balansräkningen. Reservationsanslag som inte har använts under budgetåret och som kan användas följande budgetår inverkar inte på intäkts- och kostnadskalkylen eller balansräkningen.

4. Intäkter och kostnader inom överföringsekonomin

	1.1.- 31.8.2019	1.1.- 31.8.2020	Ändring	
	EUR miljon	EUR miljon	EUR miljon	%
ÖVERFÖRINGSEKONOMINS INTÄKTER				
Från lokalförvaltningen	73	75	2	2
Från socialskyddsfonderna	13	37	24	186
Från näringslivet	1	0	0	-16
Från finansinstitut och försäkringsanstalter	0	33	33	-
Från icke-vinstsyftande samfund	7	7	0	4
Från hushållen	10	6	-4	-41
Från EU:s institutioner och andra organ	856	896	40	5
Från utlandet	4	4	0	4
Från statsförvaltningen	1 308	1 296	-12	-1
Överföringsekonominns övriga intäkter	0	0	0	100
ÖVERFÖRINGSEKONOMINS INTÄKTER SAMMANLAGT	2 271	2 355	84	4
ÖVERFÖRINGSEKONOMINSKOSTNADER				
För lokalförvaltningen	-7 880	-9 382	-1 502	19
För socialskyddsfonderna	-9 344	-10 112	-767	8
För näringslivet	-1 390	-1 953	-563	41
För finansinstitut och försäkringsanstalter	-24	-13	11	-46
För icke-vinstsyftande samfund	-1 736	-1 861	-125	7
För hushållen	-3 022	-3 068	-46	2
För EU:s institutioner och andra organ	-1 675	-1 476	199	-12
För utlandet	-432	-539	-108	25
För statsförvaltningen	-2 502	-3 323	-820	33
Övriga överföringsekonomikostnader	-107	-114	-8	7
ÖVERFÖRINGSEKONOMINSKOSTNADER SAMMANLAGT	-28 113	-31 841	-3 729	13

Överföringsekonominns kostnader



5. Statens balansräkning, aktiva

	31.12.2019	31.8.2020	Ändring	
	EUR miljon	EUR miljon	EUR miljon	%
NATIONALFÖRMÖGENHET	554	563	9	2
ANLÄGGNINGSTILLGÅNGAR OCH ÖVRIGA LÅNGFRISTIGA PLACERINGAR				
Immateriella tillgångar	1 037	1 025	-12	-1
Materiella tillgångar	21 094	21 112	18	0
Jord- och vattenområden	9	9	0	0
Byggnadsmark- och vattenområden	1 119	1 129	10	1
Byggnader	195	192	-3	-2
Konstruktioner	31	31	0	-0
Anläggningar	18 163	17 712	-450	-2
Maskiner och anordningar	592	564	-29	-5
Inventarier	10	10	-1	-7
Övriga materiella tillgångar	12	12	0	0
Förskottsbetalningar och pågående anskaffningar	962	1 453	491	51
Värdepapper ingående i anläggningstillgångarna och övriga långfristiga placeringar	24 992	25 464	471	2
Värdepapper ingående i anläggningstillgångarna	16 835	17 063	227	1
Statliga affärsverks grundkapital	3 274	3 274	0	0
Kapital som placerats i statliga affärsverk under villkor av övrigt eget kapital	2 783	2 783	0	0
Givna skuldebrevslån i euro	0	0	0	-36
Övriga långfristiga placeringar i euro	2 100	2 344	244	12
ANLÄGGNINGSTILLGÅNGAR OCH ÖVRIGA LÅNGFRISTIGA PLACERINGAR SAMMANLAGT	47 123	47 600	478	1
OMSÄTTNINGS- OCH FINANSIERINGSTILLGÅNGAR				
Omsättningstillgångar	496	495	-1	-0
Material och förnödenheter	451	451	0	-0
Halvfärdig produktion	5	5	0	-1
Färdiga produkter/Varor	39	38	-1	-2
Långfristiga fordringar	3 857	4 103	246	6
Kortfristiga fordringar	1 501	1 204	-297	-20
Försäljningsfordringar	113	66	-47	-42
Lånefordringar i euro	13	6	-7	-57
Lånefordringar i utländsk valuta	0	0	0	-69
Resultatregleringar	71	24	-46	-66
Övriga kortfristiga fordringar	201	153	-49	-24
Förskottsbetalningar	1 103	955	-148	-13
Värdepapper ingående i finansieringstillgångarna och övriga kortfristiga placeringar	580	230	-349	-60
Kassa, banktillgodohavanden och andra finansieringsmedel	2 027	14 779	12 752	629
OMSÄTTNINGS- OCH FINANSIERINGSTILLGÅNGAR SAMMANLAGT	8 460	20 811	12 351	146
AKTIVA SAMMANLAGT	56 137	68 974	12 837	23

5. Statens balansräkning, passiva

	31.12.2019	31.8.2020	Ändring	
	EUR miljon	EUR miljon	EUR miljon	%
EGET KAPITAL	-62 764	-69 029	-6 265	10
STATENS KAPITAL	-62 773	-69 038	-6 265	10
Statens kapital 1.1.1998	-30 048	-30 048	0	0
Förändringar i kapitalet från tidigare räkenskapsperioder	-31 134	-32 724	-1 590	5
Räkenskapsperiodens intäcks-/kostnadsåterstod	-1 590	-6 265	-4 675	294
FONDKAPITAL	9	9	0	0
Övriga statliga fonder och donerade medel	9	9	0	0
FRÄMMANDE KAPITAL	118 901	138 003	19 102	16
LÅNGFRISTIGT	86 737	103 181	16 443	19
Upptagna lån i euro	86 146	102 593	16 447	19
Upptagna lån i utländsk valuta	1	1	0	0
Långfristiga resultatregleringar	120	120	0	0
Övriga långfristiga skulder	471	467	-4	-1
KORTFRISTIGT	32 164	34 822	2 659	8
Samlingskonton för statliga fonder utanför budgeten	4 163	4 605	443	11
Amorteringar som betalas under följande räkenskapsperiod	15 112	7 439	-7 674	-51
Kortfristiga lån i euro	5 969	15 746	9 777	164
Främmande medel lämnade i statens vård	434	296	-138	-32
Erhållna förskott	453	457	4	1
Leverantörsskulder	517	236	-281	-54
Avräkningar mellan bokföringsenheterna	87	86	-1	-1
Poster som skall redovisas vidare	1 400	1 388	-13	-1
Resultatregleringar	1 488	1 441	-47	-3
Övriga kortfristiga skulder	2 540	3 128	588	23
Felkonton	0	0	0	-
PASSIVA SAMMANLAGT	56 137	68 974	12 837	23

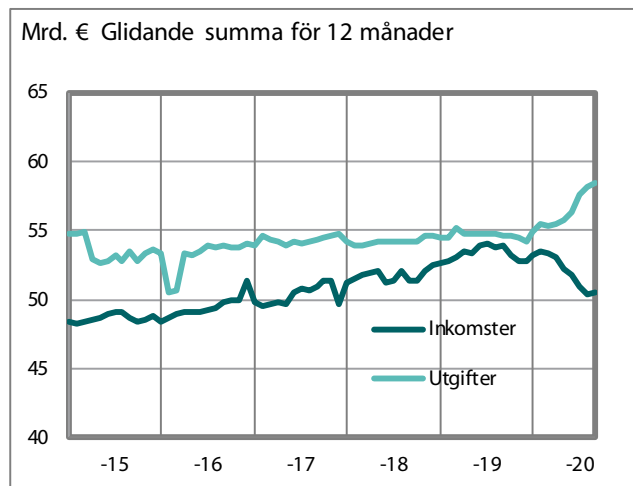
6. Statsekonominns finansieringsanalys

	1.1. - 31.8.2019			1.1. - 31.8.2020			Ändring	
	budget- ekonomin	fond- ekonomin	stats- ekonomin	budget- ekonomin	fond- ekonomin	stats- ekonomin	statsekonomin	
	EUR miljon			EUR miljon			EUR miljon	%
EGEN VERKSAMHET								
Inkomstskatte- och förmögenhets- skatteinkomster	9 827	0	9 827	8 746	0	8 746	-1 081	-11
Mervärdesskatteinkomster	12 814	0	12 814	11 652	0	11 652	-1 163	-9
Övriga skatte- och avgiftsinkomster	9 417	47	9 463	8 977	42	9 019	-444	-5
<i>Skatter och inkomster av skattenatur sammanlagt</i>	<i>32 058</i>	<i>47</i>	<i>32 105</i>	<i>29 375</i>	<i>42</i>	<i>29 417</i>	<i>-2 688</i>	<i>-8</i>
Försäljning av tjänster, hyror, driftersättningar och övriga inkomster från verksamheten	1 084	1 014	2 099	1 145	834	1 979	-120	-6
Ränteinkomster och intäktsföringar av vinst	1 216	431	1 646	1 100	524	1 624	-23	-1
Utgifter för inköp av varor och tjänster	-4 104	-100	-4 204	-4 150	-124	-4 275	-71	2
Personalgifter	-2 620	-4	-2 625	-2 716	-5	-2 721	-96	4
Övriga utgifter	-59	-1	-59	-45	0	-45	14	-23
Betalda pensioner	-2 771	0	-2 771	-2 821	0	-2 821	-50	2
Ränteutgifter för statsskulden	-978	-150	-1 128	-366	-107	-474	655	-58
KASSAFLÖDET AV EGEN VERKSAMHET	23 826	1 236	25 062	21 521	1 163	22 684	-2 378	-9
ÖVERFÖRINGSEKONOMIN								
Överföringsekonominns inkomster	992	-1	991	1 098	0	1 098	107	11
Inkomstöverföringar till lokalförvaltningen	-7 880	-12	-7 892	-9 382	-18	-9 401	-1 509	19
Inkomstöverföringar till näringslivet	-1 414	-55	-1 470	-1 966	-315	-2 281	-812	55
Inkomstöverföringar till hushåll	-9 595	-2	-9 597	-10 358	-1	-10 359	-763	8
Övriga inkomstöverföringar till hemlandet	-3 182	-435	-3 617	-3 906	-451	-4 357	-740	20
Inkomstöverföringar till utlandet	-2 107	-216	-2 323	-2 015	0	-2 015	307	-13
KASSAFLÖDET AV ÖVERFÖRINGSEKONOMIN	-23 186	-721	-23 907	-26 529	-786	-27 315	-3 408	14
INVESTERINGAR								
Investeringar i anläggningstillgångar	-326	55	-272	-754	-104	-858	-586	216
Realisationsvinster på anläggningstillgångar	6	0	6	5	0	5	-1	-17
Placeringar i värdepapper	-380	92	-288	-488	46	-442	-154	53
Realisationsvinster på placeringar	-3	247	243	0	152	152	-92	-38
Beviljade lån	-48	-1 483	-1 531	-95	-1 613	-1 708	-177	12
Amortering av beviljade lån	260	1 937	2 197	53	1 894	1 946	-251	-11
KASSAFLÖDET AV INVESTERINGAR	-492	848	356	-1 279	374	-905	-1 261	-354
FINANSIERING								
Nettoförändring av statsskulden	-573	0	-573	18 550	0	18 550	19 123	-
Nettoförändring av övriga skulder	1 365	51	1 416	-550	17	-533	-1 949	-138
KASSAFLÖDET AV FINANSIERING	792	51	843	18 000	17	18 018	17 175	-
FÖRÄNDRING AV LIKVIDA MEDEL	940	1 414	2 354	11 713	768	12 481	10 127	430

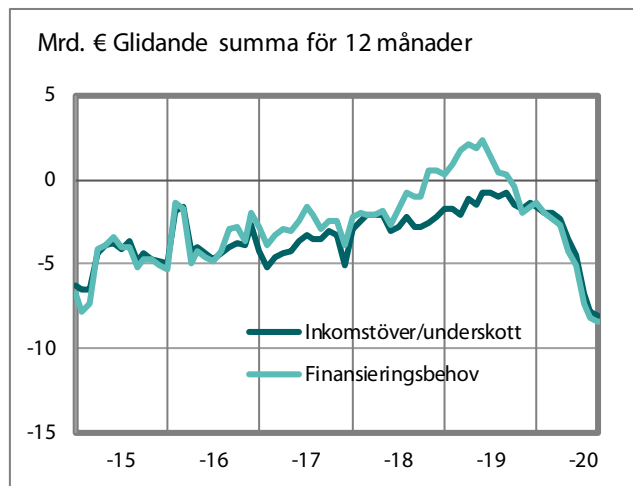
7. Statsekonomins balans

	1.1.- 31.8.2019			1.1.- 31.8.2020			Ändring	
	budget- ekonomin	fond- ekonomin	stats- ekonomin	budget- ekonomin	fond- ekonomin	stats- ekonomin	statsekonomi	
	EUR miljon			EUR miljon			EUR miljon	%
Inkomstskatte- och förmögenhetsskatteinkomster	9 827	0	9 827	8 746	0	8 746	-1 081	-11
Mervärdesskatteinkomster	12 814	0	12 814	11 652	0	11 652	-1 163	-9
Övriga skatte- och avgiftsinkomster	9 417	47	9 463	8 977	42	9 019	-444	-5
<i>Skatter och inkomster av skattenatur sammanlagt</i>	<i>32 058</i>	<i>47</i>	<i>32 105</i>	<i>29 375</i>	<i>42</i>	<i>29 417</i>	<i>-2 688</i>	<i>-8</i>
Försäljning av tjänster, hyror, driftsättningar	1 084	1 014	2 099	1 145	834	1 979	-120	-6
Ränteinkomster och intäktsföringar av vinst	1 216	431	1 646	1 100	524	1 624	-23	-1
Överföringsekonomins inkomster	992	-1	991	1 098	0	1 098	107	11
Realisationsvinster på anläggningstillgångar	6	0	6	5	0	5	-1	-17
INKOMSTER EXKLUSIVE INVESTERINGAR	35 356	1 490	36 846	32 723	1 399	34 122	-2 724	-7
Utgifter för inköp av varor och tjänster	-4 104	-100	-4 204	-4 150	-124	-4 275	-71	2
Personaltjänster	-2 620	-4	-2 625	-2 716	-5	-2 721	-96	4
Övriga utgifter	-59	-1	-59	-45	0	-45	14	-23
Betalda pensioner	-2 771	0	-2 771	-2 821	0	-2 821	-50	2
Ränteutgifter för statsskulden	-978	-150	-1 128	-366	-107	-474	655	-58
Inkomstöverföringar till lokalförvaltningen	-7 880	-12	-7 892	-9 382	-18	-9 401	-1 509	19
Inkomstöverföringar till näringslivet	-1 414	-55	-1 470	-1 966	-315	-2 281	-812	55
Inkomstöverföringar till hushåll	-9 595	-2	-9 597	-10 358	-1	-10 359	-763	8
Övriga inkomstöverföringar till hemlandet	-3 182	-435	-3 617	-3 906	-451	-4 357	-740	20
Inkomstöverföringar till utlandet	-2 107	-216	-2 323	-2 015	0	-2 015	307	-13
Investeringar i anläggningstillgångar	-326	55	-272	-754	-104	-858	-586	216
UTGIFTER EXKLUSIVE INVESTERINGAR	-35 036	-920	-35 957	-38 480	-1 126	-39 607	-3 650	10
INKOMSTER EXKLUSIVE INVESTERINGAR	35 356	1 490	36 846	32 723	1 399	34 122	-2 724	-7
UTGIFTER EXKLUSIVE INVESTERINGAR	-35 036	-920	-35 957	-38 480	-1 126	-39 607	-3 650	10
INKOMSTÖVERSKOTT (+)/UNDERSKOTT (-)	320	570	890	-5 758	273	-5 485	-6 374	-716
Placeringar i värdepapper	-380	92	-288	-488	46	-442	-154	53
Realisationsvinster på placeringar	-3	247	243	0	152	152	-92	-38
Beviljade lån	-48	-1 483	-1 531	-95	-1 613	-1 708	-177	12
Amortering av beviljade lån	260	1 937	2 197	53	1 894	1 946	-251	-11
FINANSIERINGSBEHOV (-)	148	1 363	1 511	-6 288	751	-5 537	-7 048	-466
Nettoförändring av statsskulden	-573	0	-573	18 550	0	18 550	19 123	-
Nettoförändring av övriga skulder	1 365	51	1 416	-550	17	-533	-1 949	-138
NETTOFÖRÄNDRING AV SKULDER	792	51	843	18 000	17	18 018	17 175	-
FÖRÄNDRING AV LIKVIDA MEDEL	940	1 414	2 354	11 713	768	12 481	10 127	430

Statsekonomins inkomster och utgifter



Statsekonomins balans



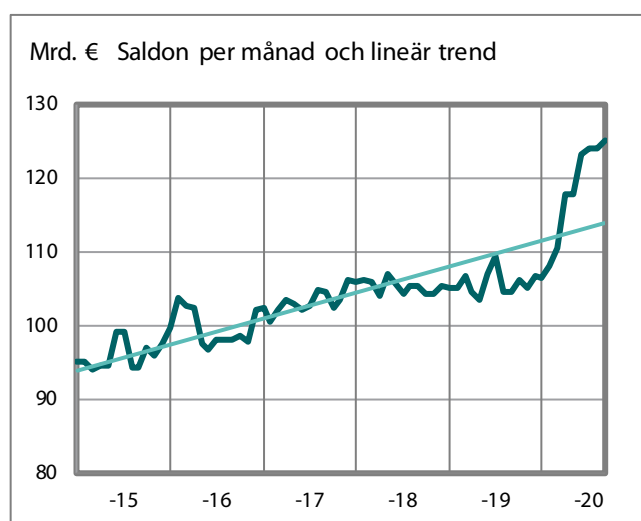
8. Statsskuld och övriga finansieringsposter

	31.12.2019	31.8.2020	Ändring	
	EUR miljon	EUR miljon	EUR miljon	%
STATSSKULDEN				
Statsskulden, euro	106 368	124 918	18 550	17
Statsskulden, valuta	0	0	0	0
Statsskulden sammanlagt	106 368	124 918	18 550	17
Orealiserade kursdifferenser	0	0	0	0
STATSSKULDEN SAMMANLAGT, NOMINELLA VÄRDET	106 368	124 918	18 550	17
Övriga skulder	4 692	4 159	-533	-11
FINANSIELLA POSTER, INKLUSIVE KURSDIFFERENSER	111 059	129 077	18 018	16

9. Statsekonomins likvida medel

	31.12.2019	31.8.2020	Ändring	
	EUR miljon	EUR miljon	EUR miljon	%
LIKVIDA MEDEL				
Kortfristiga placeringar	741	514	-227	-31
Bankkonton och kontantkassor	2 521	15 229	12 708	504
LIKVIDA MEDEL SAMMANLAGT	3 262	15 742	12 481	383

Statsskuld



Likvida medel

