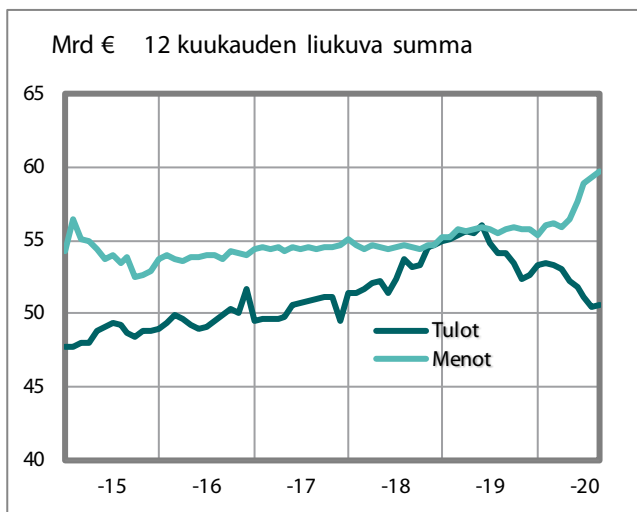


# Valtiontalouden kuukausitiedote

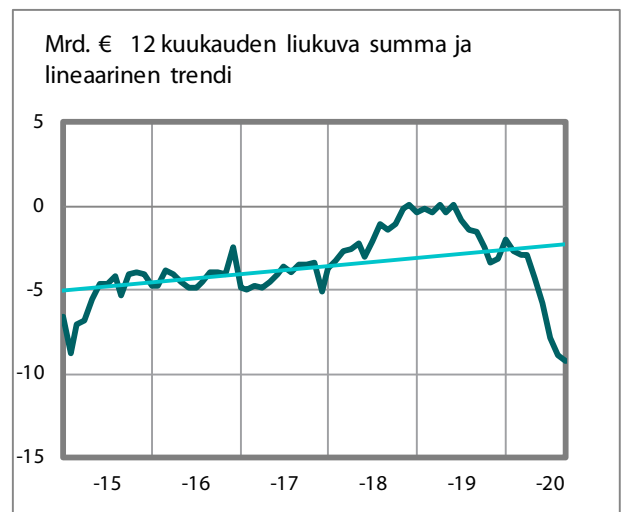
31.8.2020

Valtiokonttori  
Statskontoret  
State Treasury

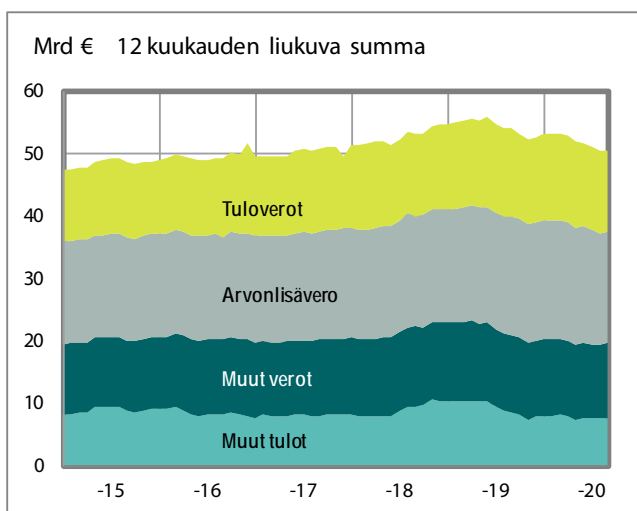
### Talousarviotalouden tulot ja menot



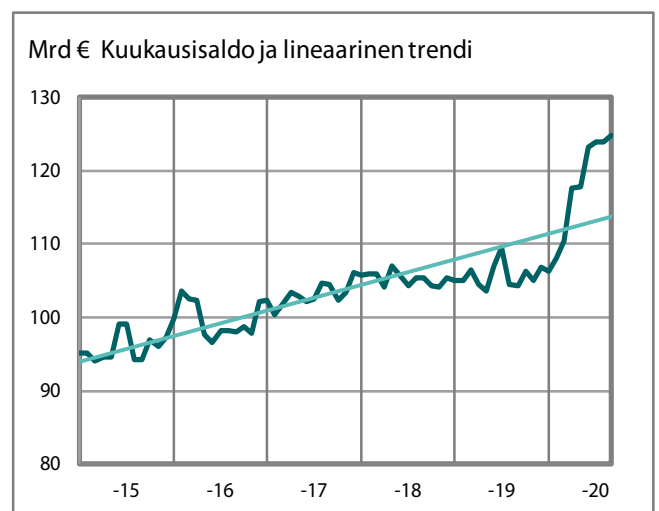
### Talousarviotalouden yli-/alijäämä



### Talousarviotalouden tulot



### Valtionvelka



Tällä tiedotteella raportoidaan valtion talousarvion toteutumisesta, valtion tuotoista, kuluista, varoista ja veloista sekä rahavirroista.

Valtio on talousarviotaloudestaan kirjanpitovelvollinen, joka jakautuu kirjanpitoyksiköihin. Kirjanpitoyksiköitä ovat tasavallan presidentin kanslia ja ministeriöt sekä toiminnallisesti ja taloudellisesti tarkoituksenmukaisena kokonaisuutena virastot, laitokset ja muut toimielimet. Kirjanpitoyksiköt ja talousarvion ulkopuolella olevat valtion rahastot toimittavat kirjanpitotietonsa kuukausittain keskuskirjanpitoon. Tiedotteen tiedot tuotetaan keskuskirjanpidon tietokannasta. Raportoinnissa ei käytetä kansantalouden käsitteitä, joita Tilastokeskus käyttää raportoinnissaan.

Tiedotteen taulukot 1 – 5 kuvaavat talousarviotaloutta. Taulukoissa 1 ja 2 tiedot on tuotettu talousarviokirjanpidosta eli tulot ja menot esitetään talousarvion käsittein. Taulukkojen 3 – 5 tiedot on tuotettu liikekirjanpidosta ja ne esitetään liikekirjanpidon käsittein.

Valtion tuotto- ja kululaskelmassa (taulukko 3) ja valtion taseessa (taulukko 5) on eliminoitu virastojen ja laitosten väliset tuotot ja kulut sekä saamiset ja velat. Eliminoitavat erät vähennetään siltä laskelman riviltä, johon erä kuuluu.

Eliminointikäytäntö on muuttunut vuoden 2020 alusta lähtien. Vuodelta 2019 esitettävät vertailutiedot on muunnettu vastaamaan muuttunutta eliminointikäytäntöä ja eroavat siksi vuonna 2019 raportoiduista luvuista

Taulukot 6 – 9 kuvaavat valtionaloutta. Valtionaloudella tarkoitetaan talousarviotalouden ja talousarvion ulkopuolisen rahastotalouden muodostamaa taloudellista kokonaisuutta. Talousarviotalouden ja rahastotalouden väliset tapahtumat ja keskinäiset saamiset ja velat on taulukoissa eliminoitu. Taulukoiden tiedot on tuotettu liikekirjanpidon tiedoista, joten ne esitetään liikekirjanpidon käsittein.

Valtionalouden rahoituslaskelma esitetään rahavirtalaskelman muodossa. Rahavirtalaskelman tarkemmat lukuohjeet löytyvät [Valtiokonttorin kotisivuilta](#). Sieltä löytyy myös rahavirtalaskelman tietoihin liittyviä aikasarjoja sekä Valtionalouden kuukausitiedotteen julkistamisaikataulu.

#### **Lisätiedot:**

Lisätietoja Valtionalouden kuukausitiedotteesta saa Keskuskirjanpidosta puh. 0295 50 2000 tai sähköpostitse osoitteesta [kkp\(at\)valtiokonttori.fi](mailto:kkp(at)valtiokonttori.fi)

[www.tutkihallintoa.fi](http://www.tutkihallintoa.fi)

## Talousarvionaloutta kuvaavat taulukot (talousarvion käsittein):

1. Talousarvionalouden tasapaino.....	4
2. Talousarvionalouden tulot.....	5

## Talousarvionaloutta kuvaavat taulukot (liikekirjanpidon käsittein):

3. Talousarvionalouden tuotto- ja kululaskelma.....	6
4. Siirtotalouden tuotot ja –kulut.....	7
5. Valtion tase.....	8 – 9

## Valtionaloutta kuvaavat taulukot (liikekirjanpidon käsittein):

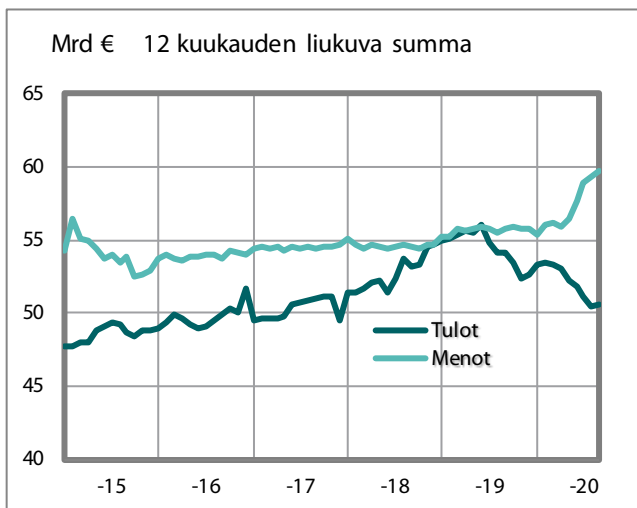
6. Valtionalouden rahavirtalaskelma.....	10
7. Valtionalouden tasapainolaskelma.....	11
8. Valtionvelka ja muut rahoituserät.....	12
9. Valtionalouden likvidit varat.....	12

# 1. Talousarviotalouden tasapaino \*)

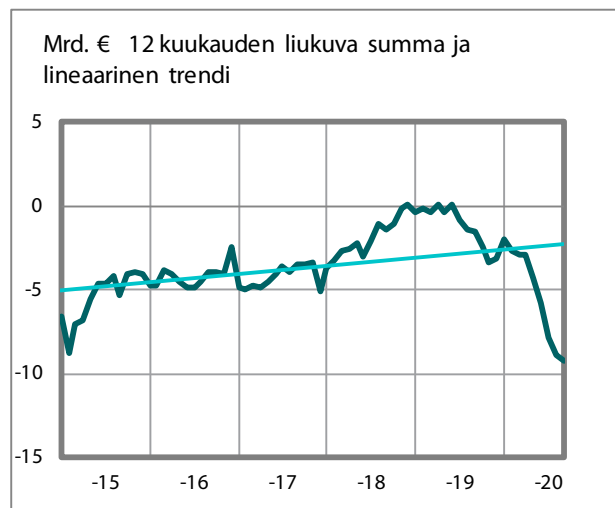
	Toteutunut 1.1.- 31.8.2019	Toteutunut 1.1.- 31.8.2020	Toteutunut 1.9.2019 - 31.8.2020 (12 kk:n liukuva summa)	Muutos vuotta aiempaan 12 kk:n liukuvaan summaan		Budjetoitu 2020
	milj. €	milj. €	milj. €	milj. €	%	milj. €
11. Verot ja veronluonteiset tulot	31 278	28 901	42 895	-2 600	-6	41 000
12. Sekalaiset tulot	3 695	3 468	5 817	-2	0	5 865
13. Korkotulot, osakkeiden myyntitulot ja voiton tuloutukset	1 175	1 066	1 734	-164	-9	1 456
15.01. Valtiolle takaisin maksettavat lainat	67	54	94	-820	-90	98
<b>TULOT YHTEENSÄ</b>	<b>36 215</b>	<b>33 489</b>	<b>50 540</b>	<b>-3 586</b>	<b>-7</b>	<b>48 420</b>
21. Eduskunta	76	77	124	1	1	127
22. Tasavallan presidentti	6	4	15	1	10	16
23. Valtioneuvoston kanslia	122	398	544	321	144	919
24. Ulkoministeriön hallinnonala	661	755	1 224	71	6	1 262
25. Oikeusministeriön hallinnonala	619	620	957	-7	-1	971
26. Sisäministeriön hallinnonala	856	880	1 542	59	4	1 589
27. Puolustusministeriön hallinnonala	1 423	1 399	3 081	270	10	3 203
28. Valtiovarainministeriön hallinnonala	10 656	11 644	18 749	1 143	6	20 170
29. Opetus- ja kulttuuriministeriön hallinnonala	5 103	5 575	6 847	308	5	7 378
30. Maa- ja metsätalousministeriön hallinnonala	676	774	2 712	100	4	2 839
31. Liikenne- ja viestintäministeriön hallinnonala	1 483	1 723	3 370	-23	-1	3 771
32. Työ- ja elinkeinoministeriön hallinnonala	1 331	2 886	3 921	1 153	42	5 584
33. Sosiaali- ja terveysministeriön hallinnonala	9 842	10 745	15 448	762	5	18 195
35. Ympäristöministeriön hallinnonala	72	108	241	47	24	396
36. Valtionvelan korot	1 066	849	976	-157	-14	873
<b>MENOT YHTEENSÄ PL. VALTIONVELAN VÄHENTÄMINEN</b>	<b>33 990</b>	<b>38 438</b>	<b>59 754</b>	<b>4 049</b>	<b>7</b>	<b>67 292</b>
<b>YLI-/ALIJÄÄMÄ</b>	<b>2 225</b>	<b>-4 949</b>	<b>-9 214</b>	<b>-7 635</b>	<b>-484</b>	<b>-18 873</b>

\*)Talousarviossa ja sen toteutumista seuraavassa talousarviokirjanpidossa otollainausta käsitellään tulona ja antolainausta menona. Varainhoitovuonna käyttämättä jäänyttä siirtomäärärahaa, jota voidaan käyttää seuraavana varainhoitovuonna, käsitellään talousarviokirjanpidon mukaisessa tilinpäätöksessä menona. Tuloja ja menoja ei jaksoteta tuotoiksi ja kuluiksi.

Talousarviotalouden tulot ja menot



Talousarviotalouden yli-/alijäämä



## 2. Talousarviotalouden tulot

	Toteutunut 1.1. - 31.8.2019	Toteutunut 1.1. - 31.8.2020	Toteutunut 1.9.2019 - 31.8.2020 (12 kk:n liukuva summa)	Muutos vuotta aiempaan 12 kk:n liukuvaan summaan		Budjetoitu 2020
	milj. €	milj. €	milj. €	milj. €	%	milj. €
<b>11. VEROT JA VERONLUONTEISET TULOT</b>						
Ansio- ja pääomatuloverot	7 175	6 859	9 581	-362	-4	9 582
Yhteisövero	2 652	1 887	3 386	-764	-18	2 577
Korkotulojen lähdevero	33	33	39	-2	-5	38
Perintö- ja lahjaverot	492	555	813	108	15	779
<b>Tulon ja varallisuuden perusteella kannettavat verot</b>	<b>10 352</b>	<b>9 334</b>	<b>13 818</b>	<b>-1 020</b>	<b>3</b>	<b>12 976</b>
Arvonlisävero	12 814	11 652	17 871	-1 225	-6	16 805
Eräistä vakuutusmaksuista suoritettava vero	556	575	808	26	3	749
Apteekkivero	184	194	196	10	5	188
<b>Liikevaihdon perusteella kannettavat verot ja maksut</b>	<b>13 554</b>	<b>12 421</b>	<b>18 876</b>	<b>-1 189</b>	<b>4</b>	<b>17 742</b>
Tupakkaverot	917	962	975	-11	-1	1 160
Alkoholijuomaverot	1 008	1 023	1 498	13	1	1 432
Virvoitusjuomaverot	125	143	198	25	14	206
Energiaverot	3 096	3 022	4 517	-80	-2	4 454
Eräiden juomapakkausten valmisteverot	10	11	15	1	4	15
<b>Valmisteverot</b>	<b>5 154</b>	<b>5 161</b>	<b>7 203</b>	<b>-53</b>	<b>-2</b>	<b>7 267</b>
Autovero	605	464	751	-167	-18	751
Varainsiirtoverot	586	511	768	-103	-12	824
Arpajaisverot	149	116	188	-34	-15	179
Ajoneuvoverot	789	789	1 150	-31	-3	1 118
Jätevero	4	5	4	-3	-53	9
<b>Muut verot</b>	<b>2 134</b>	<b>1 885</b>	<b>2 860</b>	<b>-338</b>	<b>-3</b>	<b>2 881</b>
Rataverot	0	0	0	-2	-100	0
Eräät viestinnän maksut	19	38	42	1	4	44
Eräät liikenteen maksut	18	19	26	-1	-4	21
Väylämaksut	40	37	49	-3	-6	50
Öljyjättemaksut	3	0	1	-3	-67	0
Muut verotulot	2	6	9	3	57	9
Sähkö- ja maakaasuverkkomaksut ja Perämeren tuulivoima-alueella perittävä tuulivoimamaksu	0	0	4	0	53	4
Rahoitusvakausviraston hallintomaksut	0	0	4	1	0	4
Säteilytoimintaverot	0	0	3	3	0	2
<b>Muut veronluonteiset tulot</b>	<b>83</b>	<b>101</b>	<b>138</b>	<b>0</b>	<b>1</b>	<b>134</b>
<b>11. VEROT JA VERONLUONTEISET TULOT YHTEENSÄ</b>	<b>31 278</b>	<b>28 901</b>	<b>42 895</b>	<b>-2 600</b>	<b>-6</b>	<b>41 000</b>
<b>12. SEKALAISET TULOT</b>	<b>3 695</b>	<b>3 468</b>	<b>5 817</b>	<b>-2</b>	<b>-0</b>	<b>5 865</b>
<b>13. KORKOTULOT, OSAKKEIDEN MYYNTITULOT JA VOITONTULOUTUKSET</b>	<b>1 175</b>	<b>1 066</b>	<b>1 734</b>	<b>-164</b>	<b>-9</b>	<b>1 456</b>
<b>15.01. VALTIOLLE TAKAISIN MAKSETTAVAT LAINAT</b>	<b>67</b>	<b>54</b>	<b>94</b>	<b>-820</b>	<b>-90</b>	<b>98</b>
<b>TALOUSARVIOTALOUDEN TULOT YHTEENSÄ</b>	<b>36 215</b>	<b>33 489</b>	<b>50 540</b>	<b>-3 586</b>	<b>-7</b>	<b>48 420</b>

### 3. Valtion tuotto- ja kululaskelma \*)

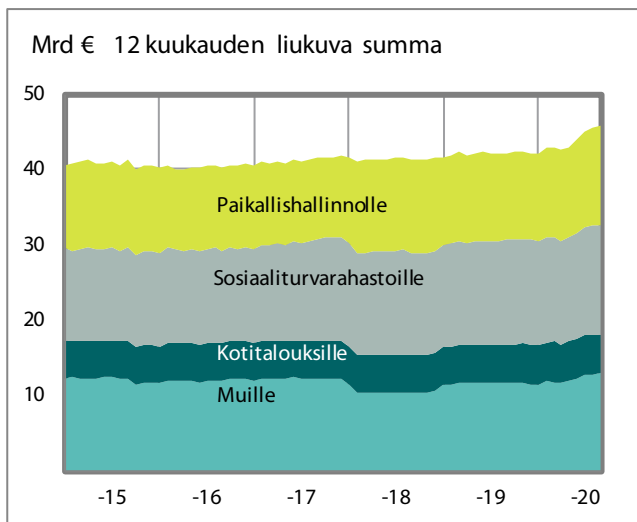
	1.1. - 31.8.2019	1.1. - 31.8.2020	Muutos	
	milj. €	milj. €	milj.€	%
<b>TOIMINNAN TUOTOT</b>				
Maksullisen toiminnan tuotot	554	489	-64	-12
Vuokrat ja käyttökorvaukset	25	24	-1	-5
Muut toiminnan tuotot	260	219	-42	-16
<b>TOIMINNAN TUOTOT YHTEENSÄ</b>	<b>839</b>	<b>732</b>	<b>-107</b>	<b>-13</b>
<b>TOIMINNAN KULUT</b>				
Aineet, tarvikkeet ja tavarat	-331	-334	-4	1
Henkilöstökulut	-3 078	-3 178	-100	3
Vuokrat	-477	-467	10	-2
Palvelujen ostot	-1 665	-1 714	-49	3
Muut kulut	-441	-489	-48	11
Valmisteveraston lisäys (-) tai vähennys (+)	0	0	0	-
Valmistus omaan käyttöön (-)	48	54	6	13
Poistot	-757	-788	-31	4
<b>TOIMINNAN KULUT YHTEENSÄ</b>	<b>-6 700</b>	<b>-6 916</b>	<b>-216</b>	<b>3</b>
<b>JÄÄMÄ I</b>	<b>-5 861</b>	<b>-6 184</b>	<b>-323</b>	<b>6</b>
<b>RAHOITUSTUOTOT JA -KULUT</b>				
Rahoitustuotot	1 211	1 095	-116	-10
Rahoituskulut	-998	-383	615	-62
<b>SATUNNAISET TUOTOT JA KULUT</b>				
Satunnaiset tuotot	174	57	-117	-67
Satunnaiset kulut	-3	-8	-5	146
<b>JÄÄMÄ II</b>	<b>-5 477</b>	<b>-5 423</b>	<b>54</b>	<b>-1</b>
<b>SIIRTOTALOUDEN TUOTOT JA KULUT</b>				
Tuotot	2 271	2 355	84	4
Kulut	-28 113	-31 841	-3 729	13
<b>JÄÄMÄ III</b>	<b>-31 318</b>	<b>-34 909</b>	<b>-3 591</b>	<b>11</b>
<b>TUOTOT VEROISTA JA PAKOLLISISTA MAKSUISTA</b>				
Verot ja veronluonteiset maksut	31 253	28 539	-2 714	-9
Muut pakolliset maksut	104	105	1	1
<b>TUOTOT VEROISTA JA PAKOLLISISTA MAKSUISTA</b>	<b>31 357</b>	<b>28 644</b>	<b>-2 712</b>	<b>-9</b>
<b>TILIKAUDEN TUOTTO-/KULUJÄÄMÄ</b>	<b>38</b>	<b>-6 265</b>	<b>-6 303</b>	<b>-16 523</b>

\*) Liikekirjanpidon tulo- ja menokäsité vastaa yleistä liikekirjanpitoa. Otto- ja antolainoja käsitellään tällöin rahoitustapahtumina ja tulot ja menot jaksotetaan tuotto- ja kululaskelman ja taseen laatimista varten tuotoiksi ja kuluiksi. Varainhoitovuonna käyttämättä jäänyt siirtomääräraha, jota voidaan käyttää seuraavana varainhoitovuotena, ei vaikuta tuotto- ja kululaskelmaan eikä taseeseen.

## 4. Siirtotalouden tuotot ja -kulut

	1.1. - 31.8.2019	1.1. - 31.8.2020	Muutos	
	milj. €	milj. €	milj.€	%
<b>SIIRTOTALOUDEN TUOTOT</b>				
Paikallishallinnolta	73	75	2	2
Sosiaaliturvarahastoilta	13	37	24	186
Elinkeinoelämältä	1	0	0	-16
Rahoitus- ja vakuutuslaitoksilta	0	33	33	-
Voittoa tavoittelemattomilta yhteisöiltä	7	7	0	4
Kotitalouksilta	10	6	-4	-41
EU:n toimielimiltä ja muilta elimiltä	856	896	40	5
Ulkomailta	4	4	0	4
Valtionhallinnolta	1 308	1 296	-12	-1
Muut siirtotalouden tuotot	0	0	0	100
<b>SIIRTOTALOUDEN TUOTOT YHTEENSÄ</b>	<b>2 271</b>	<b>2 355</b>	<b>84</b>	<b>4</b>
<b>SIIRTOTALOUDEN KULUT</b>				
Paikallishallinnolle	-7 880	-9 382	-1 502	19
Sosiaaliturvarahastoille	-9 344	-10 112	-767	8
Elinkeinoelämälle	-1 390	-1 953	-563	41
Rahoitus- ja vakuutuslaitoksille	-24	-13	11	-46
Voittoa tavoittelemattomille yhteisöille	-1 736	-1 861	-125	7
Kotitalouksille	-3 022	-3 068	-46	2
EU:n toimielimille ja muille elimille	-1 675	-1 476	199	-12
Ulkomaille	-432	-539	-108	25
Valtionhallinnolle	-2 502	-3 323	-820	33
Muut siirtotalouden kulut	-107	-114	-8	7
<b>SIIRTOTALOUDEN KULUT YHTEENSÄ</b>	<b>-28 113</b>	<b>-31 841</b>	<b>-3 729</b>	<b>13</b>

### Siirtotalouden kulut



## 5. Valtion tase, vastaavaa

	31.12.2019	31.8.2020	Muutos	
	milj. €	milj. €	milj. €	%
<b>KANSALLISOMAIUUUS</b>	<b>554</b>	<b>563</b>	<b>9</b>	<b>2</b>
<b>KÄYTTÖOMAIUUUS JA MUUT PITKÄAIKAISET SJOITUKSET</b>				
<b>Aineettomat hyödykkeet</b>	<b>1 037</b>	<b>1 025</b>	<b>-12</b>	<b>-1</b>
<b>Aineelliset hyödykkeet</b>	<b>21 094</b>	<b>21 112</b>	<b>18</b>	<b>0</b>
Maa- ja vesialueet	9	9	0	0
Rakennusmaa- ja vesialueet	1 119	1 129	10	1
Rakennukset	195	192	-3	-2
Rakennelmat	31	31	0	-0
Rakenteet	18 163	17 712	-450	-2
Koneet ja laitteet	592	564	-29	-5
Kalusteet	10	10	-1	-7
Muut aineelliset hyödykkeet	12	12	0	0
Ennakkomaksut ja keskeneräiset hankinnat	962	1 453	491	51
<b>Käyttöomaisuusarvopaperit ja muut pitkäaikaiset sijoitukset</b>	<b>24 992</b>	<b>25 464</b>	<b>471</b>	<b>2</b>
Käyttöomaisuusarvopaperit	16 835	17 063	227	1
Liikelaitosten peruspääomat	3 274	3 274	0	0
Liikelaitoksiin muun oman pääoman ehdoin sijoitetut pääomat	2 783	2 783	0	0
Annetut euromääräiset velkakirjalainat	0	0	0	-36
Muut pitkäaikaiset euromääräiset sijoitukset	2 100	2 344	244	12
<b>KÄYTTÖOMAIUUUS JA MUUT PITKÄAIKAISET SJOITUKSET</b>	<b>47 123</b>	<b>47 600</b>	<b>478</b>	<b>1</b>
<b>VAIHTO- JA RAHOITUSOMAIUUUS</b>				
<b>Vaihto-omaisuus</b>	<b>496</b>	<b>495</b>	<b>-1</b>	<b>-0</b>
Aineet ja tarvikkeet	451	451	0	-0
Keskeneräinen tuotanto	5	5	0	-1
Valmiit tuotteet/Tavarat	39	38	-1	-2
<b>Pitkäaikaiset saamiset</b>	<b>3 857</b>	<b>4 103</b>	<b>246</b>	<b>6</b>
<b>Lyhytaikaiset saamiset</b>	<b>1 501</b>	<b>1 204</b>	<b>-297</b>	<b>-20</b>
Myyntisaamiset	113	66	-47	-42
Euromääräiset lainasaamiset	13	6	-7	-57
Valuuttamääräiset lainasaamiset	0	0	0	-69
Siirtosaamiset	71	24	-46	-66
Muut lyhytaikaiset saamiset	201	153	-49	-24
Ennakkomaksut	1 103	955	-148	-13
<b>Rahoitusomaisuus arvopaperit ja muut lyhytaikaiset sijoitukset</b>	<b>580</b>	<b>230</b>	<b>-349</b>	<b>-60</b>
<b>Rahat, pankkisaamiset ja muut rahoitusvarat</b>	<b>2 027</b>	<b>14 779</b>	<b>12 752</b>	<b>629</b>
<b>VAIHTO- JA RAHOITUSOMAIUUUS YHTEENSÄ</b>	<b>8 460</b>	<b>20 811</b>	<b>12 351</b>	<b>146</b>
<b>VASTAAVAA YHTEENSÄ</b>	<b>56 137</b>	<b>68 974</b>	<b>12 837</b>	<b>23</b>



## 5. Valtion tase, vastattavaa

	31.12.2019	31.8.2020	Muutos	
	milj. €	milj. €	milj. €	%
<b>OMA PÄÄOMA</b>	<b>-62 764</b>	<b>-69 029</b>	<b>-6 265</b>	<b>10</b>
<b>VALTION PÄÄOMA</b>	<b>-62 773</b>	<b>-69 038</b>	<b>-6 265</b>	<b>10</b>
Valtion pääoma 1.1.1998	-30 048	-30 048	0	0
Edellisten tilikausien pääoman muutos	-31 134	-32 724	-1 590	5
Tilikauden tuotto-/kulujäämä	-1 590	-6 265	-4 675	294
<b>RAHASTOJEN PÄÄOMAT</b>	<b>9</b>	<b>9</b>	<b>0</b>	<b>0</b>
Muut valtion rahastot ja lahjoitetut varat	9	9	0	0
<b>VIERAS PÄÄOMA</b>	<b>118 901</b>	<b>138 003</b>	<b>19 102</b>	<b>16</b>
<b>PITKÄAIKAINEN</b>	<b>86 737</b>	<b>103 181</b>	<b>16 443</b>	<b>19</b>
Otetut euromääräiset lainat	86 146	102 593	16 447	19
Otetut valuuttamääräiset lainat	1	1	0	0
Pitkäaikaiset siirtovelat	120	120	0	0
Muut pitkäaikaiset velat	471	467	-4	-1
<b>LYHYTAIKAINEN</b>	<b>32 164</b>	<b>34 822</b>	<b>2 659</b>	<b>8</b>
Talousarvion ulkopuolella olevien valtion rahastojen yhdistilit	4 163	4 605	443	11
Seuraavana tilikautena maksettavat lyhennykset	15 112	7 439	-7 674	-51
Lyhytaikaiset euromääräiset lainat	5 969	15 746	9 777	164
Valtion hoitoon jätetyt vieraat varat	434	296	-138	-32
Saadut ennakot	453	457	4	1
Ostovelat	517	236	-281	-54
Kirjanpitoyksiköiden väliset tilitykset	87	86	-1	-1
Edelleen tilittävät erät	1 400	1 388	-13	-1
Siirtovelat	1 488	1 441	-47	-3
Muut lyhytaikaiset velat	2 540	3 128	588	23
Virhetilit	0	0	0	-
<b>VASTATTAVAA YHTEENSÄ</b>	<b>56 137</b>	<b>68 974</b>	<b>12 837</b>	<b>23</b>

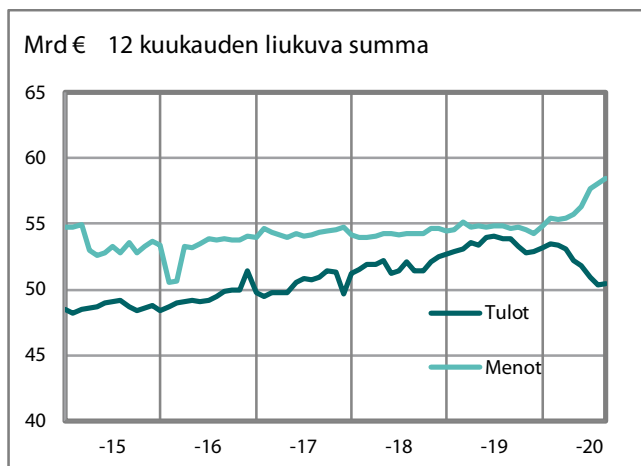
## 6. Valtiontalouden rahavirtalaskelma

	1.1. - 31.8.2019			1.1. - 31.8.2020			Muutos	
	talous- arvio- talous	rahasto- talous	valtion- talous	talous- arvio- talous	rahasto- talous	valtion- talous	milj. €	%
	miljoonaa euroa			miljoonaa euroa				
<b>OMA TOIMINTA</b>								
Tulo- ja varallisuusverotulot	9 827	0	9 827	8 746	0	8 746	-1 081	-11
Arvonlisäverotulot	12 814	0	12 814	11 652	0	11 652	-1 163	-9
Muut vero- ja maksutulot	9 417	47	9 463	8 977	42	9 019	-444	-5
<i>Verot ja veronluonteiset tulot yhteensä</i>	<i>32 058</i>	<i>47</i>	<i>32 105</i>	<i>29 375</i>	<i>42</i>	<i>29 417</i>	<i>-2 688</i>	<i>-8</i>
Palvelujen myynti, vuokrat, käyttökorvaukset ja muut toiminnan tulot	1 084	1 014	2 099	1 145	834	1 979	-120	-6
Korkotulot ja voiton tuloutukset	1 216	431	1 646	1 100	524	1 624	-23	-1
Tavaroiden ja palveluiden ostomenot	-4 104	-100	-4 204	-4 150	-124	-4 275	-71	2
Henkilöstömenot	-2 620	-4	-2 625	-2 716	-5	-2 721	-96	4
Muut menot	-59	-1	-59	-45	0	-45	14	-23
Maksetut eläkkeet	-2 771	0	-2 771	-2 821	0	-2 821	-50	2
Valtionvelan korkomenot	-978	-150	-1 128	-366	-107	-474	655	-58
<b>OMAN TOIMINNAN RAHAVIRTA</b>	<b>23 826</b>	<b>1 236</b>	<b>25 062</b>	<b>21 521</b>	<b>1 163</b>	<b>22 684</b>	<b>-2 378</b>	<b>-9</b>
<b>SIIRTOTALOUS</b>								
Siirtotalouden tulot	992	-1	991	1 098	0	1 098	107	11
Tulonsiirrot paikallishallinnolle	-7 880	-12	-7 892	-9 382	-18	-9 401	-1 509	19
Tulonsiirrot elinkeinoelämälle	-1 414	-55	-1 470	-1 966	-315	-2 281	-812	55
Tulonsiirrot kotitalouksille	-9 595	-2	-9 597	-10 358	-1	-10 359	-763	8
Muut tulonsiirrot kotimaahan	-3 182	-435	-3 617	-3 906	-451	-4 357	-740	20
Tulonsiirrot ulkomaille	-2 107	-216	-2 323	-2 015	0	-2 015	307	-13
<b>SIIRTOTALOUDEN RAHAVIRTA</b>	<b>-23 186</b>	<b>-721</b>	<b>-23 907</b>	<b>-26 529</b>	<b>-786</b>	<b>-27 315</b>	<b>-3 408</b>	<b>14</b>
<b>INVESTOINNIT</b>								
Käyttöomaisuusinvestoinnit	-326	55	-272	-754	-104	-858	-586	216
Käyttöomaisuuden myyntivoitot	6	0	6	5	0	5	-1	-17
Sijoitukset arvopapereihin	-380	92	-288	-488	46	-442	-154	53
Sijoitusten myyntivoitot	-3	247	243	0	152	152	-92	-38
Annetut lainat	-48	-1 483	-1 531	-95	-1 613	-1 708	-177	12
Annettujen lainojen takaisinmaksut	260	1 937	2 197	53	1 894	1 946	-251	-11
<b>INVESTOINTIEN RAHAVIRTA</b>	<b>-492</b>	<b>848</b>	<b>356</b>	<b>-1 279</b>	<b>374</b>	<b>-905</b>	<b>-1 261</b>	<b>-354</b>
<b>RAHOITUS</b>								
Valtionvelan nettomuutos	-573	0	-573	18 550	0	18 550	19 123	-
Muun velan nettomuutos	1 365	51	1 416	-550	17	-533	-1 949	-138
<b>RAHOITUKSEN RAHAVIRTA</b>	<b>792</b>	<b>51</b>	<b>843</b>	<b>18 000</b>	<b>17</b>	<b>18 018</b>	<b>17 175</b>	<b>-</b>
<b>LIKVIDIEN VAROJEN MUUTOS</b>	<b>940</b>	<b>1 414</b>	<b>2 354</b>	<b>11 713</b>	<b>768</b>	<b>12 481</b>	<b>10 127</b>	<b>430</b>

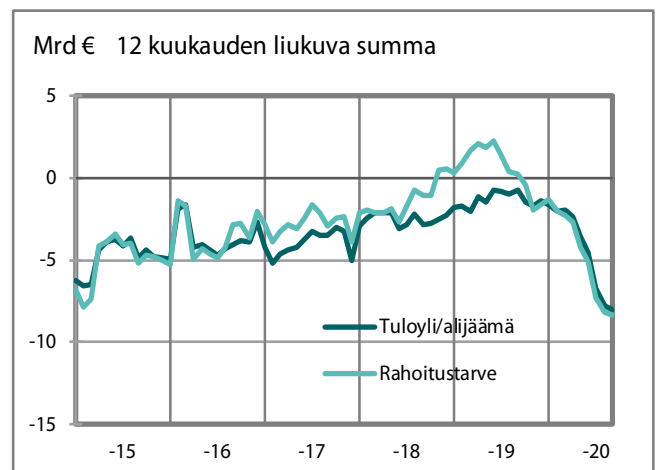
## 7. Valtiontalouden tasapainolaskelma

	1.1. - 31.8.2019			1.1. - 31.8.2020			Muutos	
	talous- arvio- talous	rahasto- talous	valtion- talous	talous- arvio- talous	rahasto- talous	valtion- talous	valtiontalous	
	miljoonaa euroa			miljoonaa euroa			milj. €	%
Tulo- ja varallisuusverotulot	9 827	0	9 827	8 746	0	8 746	-1 081	-11
Arvonlisäverotulot	12 814	0	12 814	11 652	0	11 652	-1 163	-9
Muut vero- ja maksutulot	9 417	47	9 463	8 977	42	9 019	-444	-5
<i>Verot ja veronluonteiset tulot yhteensä</i>	<i>32 058</i>	<i>47</i>	<i>32 105</i>	<i>29 375</i>	<i>42</i>	<i>29 417</i>	<i>-2 688</i>	<i>-8</i>
Palvelujen myynti, vuokrat, käyttökorvaukset ja muut toiminnan tulot	1 084	1 014	2 099	1 145	834	1 979	-120	-6
Korkotulot ja voiton tuloutukset	1 216	431	1 646	1 100	524	1 624	-23	-1
Siirtotalouden tulot	992	-1	991	1 098	0	1 098	107	11
Käyttöomaisuuden myyntivoitot	6	0	6	5	0	5	-1	-17
<b>TULOT ILMAN SJOITUKSIA</b>	<b>35 356</b>	<b>1 490</b>	<b>36 846</b>	<b>32 723</b>	<b>1 399</b>	<b>34 122</b>	<b>-2 724</b>	<b>-7</b>
Tavaroiden ja palveluiden ostomenot	-4 104	-100	-4 204	-4 150	-124	-4 275	-71	2
Henkilöstömenot	-2 620	-4	-2 625	-2 716	-5	-2 721	-96	4
Muut menot	-59	-1	-59	-45	0	-45	14	-23
Maksetut eläkkeet	-2 771	0	-2 771	-2 821	0	-2 821	-50	2
Valtionvelan korkomenot	-978	-150	-1 128	-366	-107	-474	655	-58
Tulonsiirrot paikallishallinnolle	-7 880	-12	-7 892	-9 382	-18	-9 401	-1 509	19
Tulonsiirrot elinkeinoelämälle	-1 414	-55	-1 470	-1 966	-315	-2 281	-812	55
Tulonsiirrot kotitalouksille	-9 595	-2	-9 597	-10 358	-1	-10 359	-763	8
Muut tulonsiirrot kotimaahan	-3 182	-435	-3 617	-3 906	-451	-4 357	-740	20
Tulonsiirrot ulkomaille	-2 107	-216	-2 323	-2 015	0	-2 015	307	-13
Käyttöomaisuusinvestoinnit	-326	55	-272	-754	-104	-858	-586	216
<b>MENOT ILMAN SJOITUKSIA</b>	<b>-35 036</b>	<b>-920</b>	<b>-35 957</b>	<b>-38 480</b>	<b>-1 126</b>	<b>-39 607</b>	<b>-3 650</b>	<b>10</b>
<b>TULOT ILMAN SJOITUKSIA</b>	<b>35 356</b>	<b>1 490</b>	<b>36 846</b>	<b>32 723</b>	<b>1 399</b>	<b>34 122</b>	<b>-2 724</b>	<b>-7</b>
<b>MENOT ILMAN SJOITUKSIA</b>	<b>-35 036</b>	<b>-920</b>	<b>-35 957</b>	<b>-38 480</b>	<b>-1 126</b>	<b>-39 607</b>	<b>-3 650</b>	<b>10</b>
<b>TULOYLJÄÄMÄ(+)/ALIJÄÄMÄ(-)</b>	<b>320</b>	<b>570</b>	<b>890</b>	<b>-5 758</b>	<b>273</b>	<b>-5 485</b>	<b>-6 374</b>	<b>-716</b>
Sijoitukset arvopapereihin	-380	92	-288	-488	46	-442	-154	53
Sijoitusten myyntivoitot	-3	247	243	0	152	152	-92	-38
Annetut lainat	-48	-1 483	-1 531	-95	-1 613	-1 708	-177	12
Annettujen lainojen takaisinmaksut	260	1 937	2 197	53	1 894	1 946	-251	-11
<b>RAHOITUSTARVE (-)</b>	<b>148</b>	<b>1 363</b>	<b>1 511</b>	<b>-6 288</b>	<b>751</b>	<b>-5 537</b>	<b>-7 048</b>	<b>-466</b>
Valtionvelan nettomuutos	-573	0	-573	18 550	0	18 550	19 123	-
Muun velan nettomuutos	1 365	51	1 416	-550	17	-533	-1 949	-138
<b>VELAN NETTOMUUTOS</b>	<b>792</b>	<b>51</b>	<b>843</b>	<b>18 000</b>	<b>17</b>	<b>18 018</b>	<b>17 175</b>	<b>-</b>
<b>LIKVIDIEN VAROJEN MUUTOS</b>	<b>940</b>	<b>1 414</b>	<b>2 354</b>	<b>11 713</b>	<b>768</b>	<b>12 481</b>	<b>10 127</b>	<b>430</b>

Valtiontalouden tulot ja menot



Valtiontalouden tasapaino



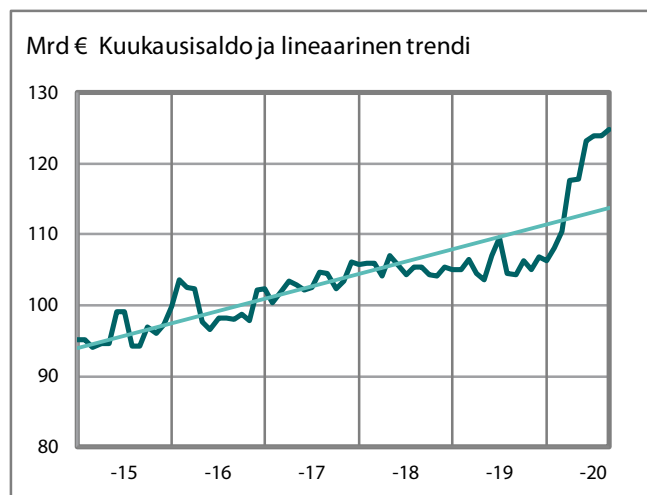
## 8. Valtionvelka ja muut rahoituserät

	31.12.2019	31.8.2020	Muutos	
	milj. €	milj. €	milj. €	%
<b>VALTIONVELKA</b>				
Euromääräinen valtionvelka	106 368	124 918	18 550	17
Valuuttamääräinen valtionvelka	0	0	0	0
Valtionvelka yhteensä	106 368	124 918	18 550	17
Realisoitumaton kurssiero	0	0	0	0
<b>VALTIONVELKA YHTEENSÄ, NIMELLISARVO</b>	<b>106 368</b>	<b>124 918</b>	<b>18 550</b>	<b>17</b>
Muu velka	4 692	4 159	-533	-11
<b>RAHOITUSERÄT YHTEENSÄ ML. KURSSIEROT</b>	<b>111 059</b>	<b>129 077</b>	<b>18 018</b>	<b>16</b>

## 9. Valtiontalouden likvidit varat

	31.12.2019	31.8.2020	Muutos	
	milj. €	milj. €	milj. €	%
<b>LIKVIDIT VARAT</b>				
Lyhytaikaiset sijoitukset	741	514	-227	-31
Pankkitilit ja käteiskassat	2 521	15 229	12 708	504
<b>LIKVIDIT VARAT YHTEENSÄ</b>	<b>3 262</b>	<b>15 742</b>	<b>12 481</b>	<b>383</b>

Valtionvelka



Likvidit varat

