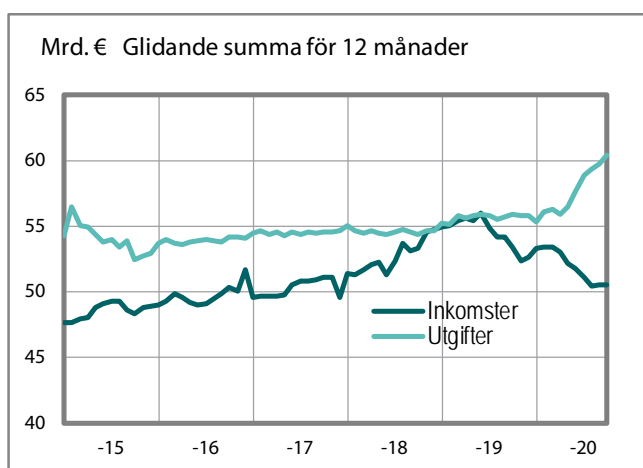


# Statsekonomins finansieringsanalys

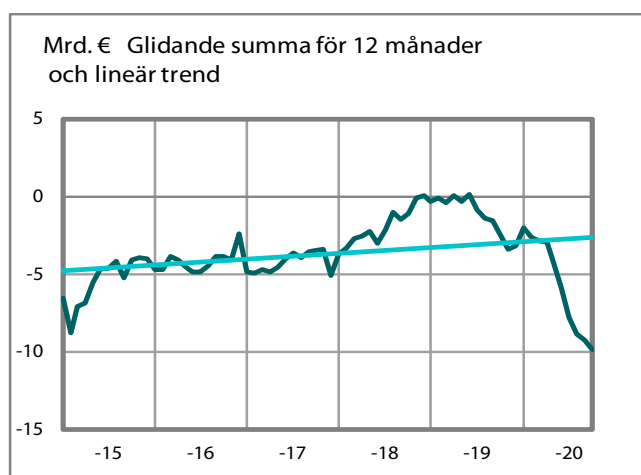
30.9.2020

Valtiokonttori  
Statskontoret  
State Treasury

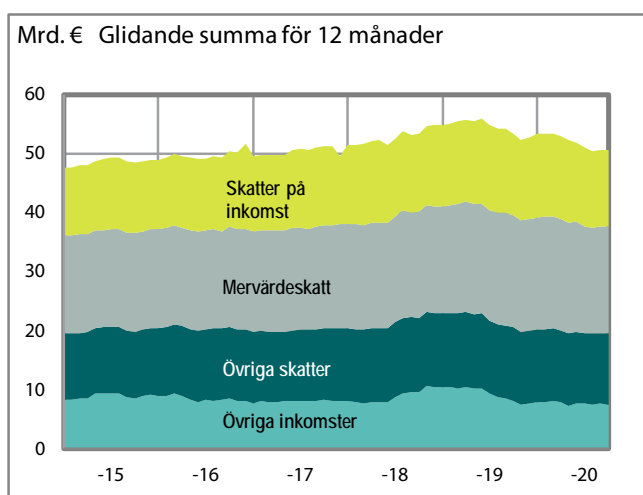
## Budgetekonomins inkomster och utgifter



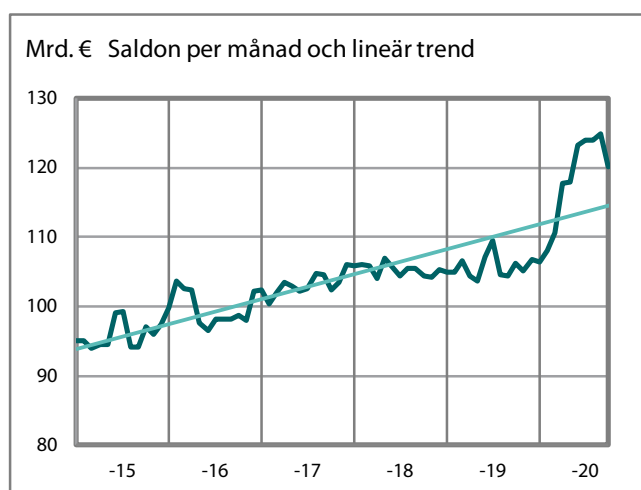
## Budgetekonomins över-/underskott



## Budgetekonomins inkomster



## Statsskuld



Med detta meddelande rapporteras förverkligandet av statsbudgeten, statens intäkter, utgifter, tillgångar, skulder och kassaflöden.

Staten är bokföringsskyldig i fråga om sin budgetekonomi. Bokföringsskyldigheten fördelar sig på bokföringsenheterna. Bokföringsenheterna består av republikens presidents kansli och ministerierna samt ämbetsverken, inrättningarna och de övriga enheterna som en funktionellt och ekonomiskt ändamålsenlig enhet. Bokföringsenheterna och de statliga fonderna utanför budgeten lämnar in sin bokföringsinformation till centralbokföringen varje månad. Informationen i meddelandet tas ur centralbokföringens databas. I rapporteringen används inte de nationalekonomiska begrepp som Statistikcentralen använder i sin rapportering.

Tabellerna 1–5 i meddelandet beskriver budgetekonomin. Informationen i tabellerna 1 och 2 har tagits ur budgetbokföringen, vilket innebär att inkomsterna och utgifterna presenteras med begreppen i budgeten. Informationen i tabellerna 3–5 har tagits ur affärsbokföringen och presenteras med de begrepp som används i denna.

I statens intäcks- och kostnadsberäkning (tabell 3) och i statens balansräkning (tabell 5) har intäkterna och utgifterna samt fordringarna och skulderna mellan ämbetsverken och inrättningarna eliminerats. De eliminerbara beloppen avdras från den kalkylraden som beloppet tillhör.

Elimineringspraxisen har ändrat från och med början av 2020. Jämförelseuppgifterna som anges för år 2019 är omvandlade till att motsvara den förändrade elimineringspraxisen, och skiljer sig därför från de år 2019 rapporterade siffrorna.

Tabellerna 6–9 beskriver statsekonomin. Med statsekonomi avses den ekonomiska helhet som utgörs av budgetekonomin och den fondeekonomi som står utanför budgeten. Transaktionerna mellan budgetekonomin och fondeekonomin samt de inbördes fordringarna och skulderna har eliminerats i tabellerna. Uppgifterna i tabellerna har hämtats ur informationen från affärsbokföringen, vilket innebär att de presenteras med begrepp från denna.

Statsekonomins finansieringskalkyl presenteras i form av en kassaflödesanalys. Noggrannare anvisningar om hur man läser kassaflödesanalysen finns på [Statskontorets webbplats](#). Där finns också de tidsserier som anknyter till kassaflödesanalysen samt publiceringstidtabellen för månadsmeddelandet.

Ytterligare information om Statsekonomins månadsmeddelande fås från Centralbokföringen, tfn 0295 50 2000 eller per e-post på adressen [kkp\(at\)valtiokonttori.fi](mailto:kkp(at)valtiokonttori.fi).

[www.granskaförvaltningen.fi](http://www.granskaförvaltningen.fi)

## Tabeller som beskriver budgetekonomin (med budgetbegrepp):

1. Budgetekonomins balans .....	4
2. Budgetekonomins inkomster .....	5

## Tabeller som beskriver budgetekonomin (med begrepp från affärsbokföringen)

3. Statens intäcks- och kostnads kalkyl .....	6
4. Intäkter och kostnader inom överföringsekonomin .....	7
5. Statens balansräkning .....	8 – 9

## Tabeller som beskriver statsekonomin (med begrepp från affärsbokföringen):

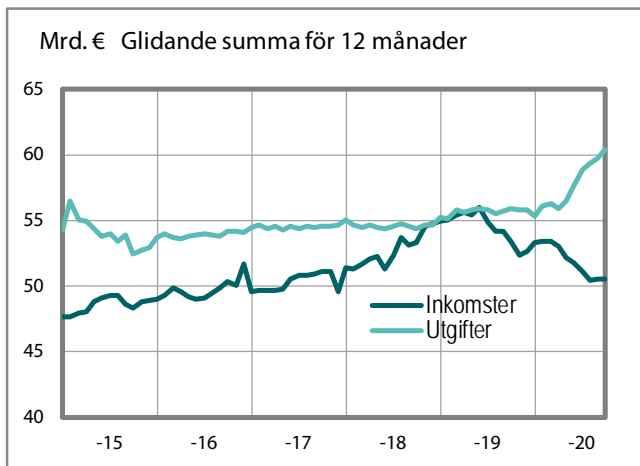
6. Statsekonomins finansieringsanalys .....	10
7. Statsekonomins balans .....	11
8. Statsskuld och övriga finansieringsposter .....	12
9. Statsekonomins likvida medel .....	12

# 1. Budgetekonomins balans \*)

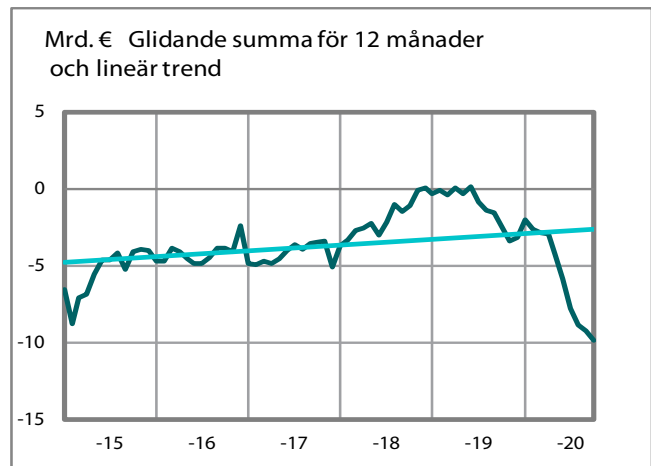
	Förverkligat	Förverkligat	Förverkligat	Förändring jämfört med den glidande summan för 12 mån. ett år tidigare		Budgeterat
	1.1. - 30.9.2019	1.1. - 30.9.2020	1.10.2019 - 30.9.2020 (12 mån:s glidande summa)	EUR miljon	%	2020
	EUR miljon	EUR miljon	EUR miljon	EUR miljon		EUR miljon
11. Skatter och inkomster av skattenatur	34 364	32 038	42 946	-2 307	-5	41 000
12. Inkomster av blandad natur	4 106	3 794	5 732	-97	-2	5 865
13. Ränteinkomster, inkomster av försäljning av aktier och intäktsförling av vinst	1 225	1 115	1 732	203	13	1 456
15.01. Lån som återbetalas till staten	72	63	99	-701	-88	98
<b>INKOMSTER TOTALT</b>	<b>39 767</b>	<b>37 010</b>	<b>50 510</b>	<b>-2 903</b>	<b>-5</b>	<b>48 420</b>
21. Riksdagen	86	86	123	0	0	127
22. Republikens president	7	5	15	1	8	16
23. Statsrådets kansli	141	411	539	311	136	919
24. Utrikesministeriets förvaltningsområde	704	789	1 215	67	6	1 262
25. Justitieministeriets förvaltningsområde	725	728	960	-37	-4	971
26. Inrikesministeriets förvaltningsområde	974	987	1 531	35	2	1 589
27. Försvarsministeriets förvaltningsområde	1 596	1 558	3 067	235	8	3 203
28. Finansministeriets förvaltningsområde	12 110	13 368	19 020	1 425	8	20 170
29. Undervisnings- och kulturministeriets förvaltningsområde	5 377	5 870	6 868	287	4	7 378
30. Jord- och skogsbruksministeriets förvaltningsområde	738	826	2 703	97	4	2 839
31. Kommunikationsministeriets förvaltningsområde	1 709	1 990	3 412	39	1	3 771
32. Arbets- och näringsministeriets förvaltningsområde	1 470	3 172	4 067	1 349	50	5 584
33. Social- och hälsovårdsministeriets förvaltningsområde	10 981	12 092	15 656	925	6	18 195
35. Miljöministeriets förvaltningsområde	81	122	247	54	28	396
36. Räntor på statsskulden	1 203	944	933	-329	-26	873
<b>UTGIFTER TOTALT</b>	<b>37 899</b>	<b>42 948</b>	<b>60 355</b>	<b>4 459</b>	<b>8</b>	<b>67 292</b>
<b>EXKL. AVDRAG FÖR STATSSKULDEN</b>						
<b>ÖVER-/UNDERSKOTT</b>	<b>1 867</b>	<b>-5 938</b>	<b>-9 845</b>	<b>-7 361</b>	<b>-296</b>	<b>-18 873</b>

\*) I budgeten och den budgetbokföring som följer upp förverkligandet av denna behandlas inlåning som inkomst och utlåning som utgift. Reservationsanslag som inte har använts under budgetåret och som kan användas följande budgetår hanteras som en utgift i bokslutet enligt budgetbokföringen. Inkomsterna och utgifterna periodiseras inte till intäkter och kostnader.

## Budgetekonomins inkomster och utgifter



## Budgetekonomins över-/underskott



## 2. Budgetekonomins inkomster

	Förverkligt 1.1. - 30.9.2019	Förverkligt 1.1. - 30.9.2020	Förverkligt 1.10.2019 - 30.9.2020 (12 mån:s glidande summa)	Förändring jämfört med den glidande summan för 12 mån. ett år tidigare		Budgeterat 2020
	EUR miljon	EUR miljon	EUR miljon	EUR miljon	%	EUR miljon
<b>11. SKATTER OCH INKOMSTER AV SKATTENATUR</b>						
Skatt på förvärvs- och kapitalinkomster	7 624	7 398	9 672	12	0	9 582
Samfundsskatt	2 943	2 037	3 244	-887	-21	2 577
Källskatt på ränteinkomster	34	34	38	-1	-3	38
Skatt på arv och gåva	566	624	806	92	13	779
<b>Skatter på grund av inkomst och förmögenhet</b>	<b>11 168</b>	<b>10 093</b>	<b>13 761</b>	<b>-785</b>	<b>3</b>	<b>12 976</b>
Mervärdeskatt	14 255	13 233	18 012	-848	-4	16 805
Skatt på vissa försäkringspremier	614	637	811	27	3	749
Apoteksavgifter	184	194	196	10	5	188
<b>Skatter och avgifter på grund av omsättning</b>	<b>15 054</b>	<b>14 064</b>	<b>19 019</b>	<b>-811</b>	<b>4</b>	<b>17 742</b>
Punktskatt på tobak	919	978	988	-298	-23	1 160
Punktskatt på alkoholdrycker	1 129	1 149	1 502	24	2	1 432
Punktskatt på läskedrycker	137	158	201	30	18	206
Energiskatter	3 460	3 351	4 482	-119	-3	4 454
Punktskatt på vissa dryckesförpackningar	11	12	15	1	6	15
<b>Acciser</b>	<b>5 656</b>	<b>5 648</b>	<b>7 189</b>	<b>-363</b>	<b>-2</b>	<b>7 267</b>
Bilskatt	680	531	743	-157	-17	751
Överlåtelseskatt	661	577	760	-113	-13	824
Lotteriskatt	167	129	183	-39	-17	179
Fordonsskatt	889	887	1 148	-42	-4	1 118
Avfallsskatt	1	5	7	4	-53	9
<b>Övriga skatter</b>	<b>2 398</b>	<b>2 128</b>	<b>2 840</b>	<b>-348</b>	<b>-3</b>	<b>2 881</b>
Banskatt	0	0	0	-2	-100	0
Vissa avgifter på kommunikationsområdet	20	38	42	1	4	44
Vissa avgifter på trafiken	19	20	26	-1	-3	21
Farledsavgifter	44	39	47	-5	-10	50
Oljeavfallsavgift	3	0	1	-3	-73	0
Övriga skatteinkomster	2	7	10	4	73	9
El- och naturgasnätsavgifter och vindkraftsavgift inom vindkraftsområdet vid Bottenviken	0	0	4	0	53	4
Förvaltningsavgifter till verket för finansiell stabilitet	0	0	4	1	0	4
Skatt för strålningsverksamhet	0	0	3	3	0	2
<b>Övriga inkomster av skattenatur</b>	<b>88</b>	<b>105</b>	<b>137</b>	<b>-1</b>	<b>1</b>	<b>134</b>
<b>11. SKATTER OCH INKOMSTER AV SKATTENATUR SAMMANLAGT</b>	<b>34 364</b>	<b>32 038</b>	<b>42 946</b>	<b>-2 307</b>	<b>-5</b>	<b>41 000</b>
<b>12. INKOMSTER AV BLANDAD NATUR</b>	<b>4 106</b>	<b>3 794</b>	<b>5 732</b>	<b>-97</b>	<b>-2</b>	<b>5 865</b>
<b>13. RÄNTEINKOMSTER, INKOMSTER AV FÖRSÄLJNING AV AKTIER OCH INTÄKTSFÖRING AV VINST</b>	<b>1 225</b>	<b>1 115</b>	<b>1 732</b>	<b>203</b>	<b>13</b>	<b>1 456</b>
<b>15.01. LÅN SOM ÅTERBETALAS TILL STATEN</b>	<b>72</b>	<b>63</b>	<b>99</b>	<b>-701</b>	<b>-88</b>	<b>98</b>
<b>BUDGETEKONOMINS INKOMSTER SAMMANLAGT</b>	<b>39 767</b>	<b>37 010</b>	<b>50 510</b>	<b>-2 903</b>	<b>-5</b>	<b>48 420</b>

### 3. Statens intäcks- och kostnadskalkyl \*)

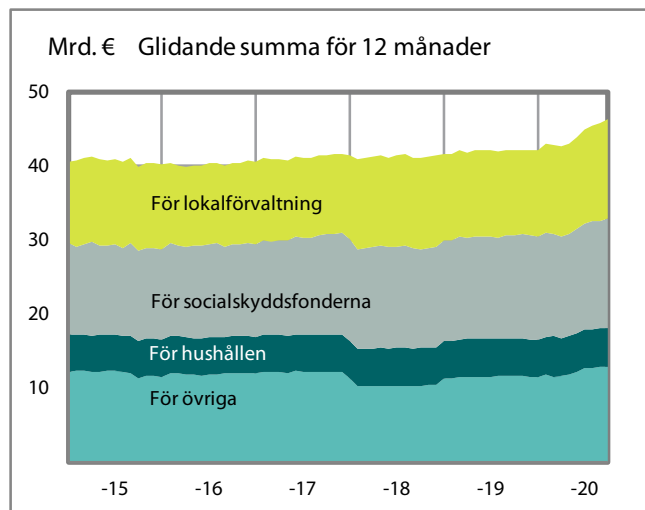
	1.1. - 30.9.2019	1.1. - 30.9.2020	Ändring	
	EUR miljon	EUR miljon	EUR miljon	%
<b>INTÄKTER AV VERKSAMHET</b>				
Intäkter av avgiftsbelagd verksamhet	630	562	-67	-11
Hyror och serviceintäkter	27	29	2	7
Övriga intäkter av verksamheten	295	272	-23	-8
<b>INTÄKTER AV VERKSAMHET SAMMANLAGT</b>	<b>952</b>	<b>864</b>	<b>-89</b>	<b>-9</b>
<b>KOSTNADER AV VERKSAMHETEN</b>				
Material, förnödenheter och varor	-363	-376	-13	4
Personalkostnader	-3 444	-3 548	-104	3
Hyror	-539	-527	12	-2
Inköp av tjänster	-1 869	-1 920	-52	3
Övriga kostnader	-477	-519	-43	9
Ökning (-) eller minskning (+) av produktlager	0	0	0	-
Tillverkning för eget bruk (-)	55	60	5	9
Avskrivningar	-852	-886	-35	4
<b>KOSTNADER AV VERKSAMHETEN SAMMANLAGT</b>	<b>-7 487</b>	<b>-7 717</b>	<b>-230</b>	<b>3</b>
<b>ÅTERSTOD I</b>	<b>-6 535</b>	<b>-6 853</b>	<b>-318</b>	<b>5</b>
<b>FINANSIELLA INTÄKTER OCH KOSTNADER</b>				
Finansiella intäkter	1 263	1 137	-126	-10
Finansiella kostnader	-1 030	-415	616	-60
<b>EXTRAORDINÄRA INTÄKTER OCH KOSTNADER</b>				
Extraordinära intäkter	181	60	-121	-67
Extraordinära kostnader	-3	-8	-5	138
<b>ÅTERSTOD II</b>	<b>-6 125</b>	<b>-6 079</b>	<b>46</b>	<b>-1</b>
<b>ÖVERFÖRINGSEKONOMINS INTÄKTER OCH KOSTNADER</b>				
Intäkter	2 499	2 580	81	3
Kostnader	-31 171	-35 503	-4 331	14
<b>ÅTERSTOD III</b>	<b>-34 797</b>	<b>-39 002</b>	<b>-4 205</b>	<b>12</b>
<b>INTÄKTER AV SKATTER OCH OBLIGATORISKA AVGIFTER</b>				
Skatter och avgifter av skattenatur	34 326	31 569	-2 757	-8
Övriga obligatoriska avgifter	124	120	-4	-3
<b>INTÄKTER AV SKATTER OCH OBLIGATORISKA AVGIFTER SAMMANLAGT</b>	<b>34 450</b>	<b>31 689</b>	<b>-2 761</b>	<b>-8</b>
<b>RÄKENSKAPSPERIODENS INTÄKTS-/KOSTNADSÅTERSTOD</b>	<b>-347</b>	<b>-7 313</b>	<b>-6 966</b>	<b>2 008</b>

\*) Inkomst- och utgiftsbegreppet inom affärsbokföringen motsvarar allmän affärsbokföring. In- och utlåning behandlas då som finansieringstransaktioner och inkomster och utgifter periodiseras till intäkter och kostnader för utarbetandet av intäcks- och kostnadskalkylen och balansräkningen. Reservationsanslag som inte har använts under budgetåret och som kan användas följande budgetår inverkar inte på intäcks- och kostnadskalkylen eller balansräkningen.

## 4. Intäkter och kostnader inom överföringsekonomin

	1.1. - 30.9.2019	1.1. - 30.9.2020	Ändring	
	EUR miljon	EUR miljon	EUR miljon	%
<b>ÖVERFÖRINGSEKONOMINS INTÄKTER</b>				
Från lokalförvaltningen	106	109	3	3
Från socialskyddsfonderna	19	43	24	126
Från näringslivet	1	1	0	-5
Från finansinstitut och försäkringsanstalter	0	33	33	-
Från icke-vinstsyftande samfund	11	11	0	4
Från hushållen	11	6	-4	-40
Från EU:s institutioner och andra organ	882	914	32	4
Från utlandet	4	4	0	11
Från statsförvaltningen	1 466	1 458	-8	-1
Överföringsekonominns övriga intäkter	0	0	0	100
<b>ÖVERFÖRINGSEKONOMINS INTÄKTER SAMMANLAGT</b>	<b>2 499</b>	<b>2 580</b>	<b>81</b>	<b>3</b>
<b>ÖVERFÖRINGSEKONOMINSKOSTNADER</b>				
För lokalförvaltningen	-8 739	-10 541	-1 802	21
För socialskyddsfonderna	-10 435	-11 415	-980	9
För näringslivet	-1 614	-2 198	-584	36
För finansinstitut och försäkringsanstalter	-24	-13	11	-46
För icke-vinstsyftande samfund	-1 856	-2 009	-152	8
För hushållen	-3 445	-3 521	-77	2
För EU:s institutioner och andra organ	-1 845	-1 614	231	-13
För utlandet	-457	-577	-120	26
För statsförvaltningen	-2 635	-3 486	-851	32
Övriga överföringsekonomikostnader	-121	-128	-8	6
<b>ÖVERFÖRINGSEKONOMINSKOSTNADER SAMMANLAGT</b>	<b>-31 171</b>	<b>-35 503</b>	<b>-4 331</b>	<b>14</b>

### Överföringsekonominns kostnader



## 5. Statens balansräkning, aktiva

	31.12.2019	30.9.2020	Ändring	
	EUR miljon	EUR miljon	EUR miljon	%
<b>NATIONALFÖRMÖGENHET</b>	<b>554</b>	<b>565</b>	<b>10</b>	<b>2</b>
<b>ANLÄGGNINGSTILLGÅNGAR OCH ÖVRIGA LÅNGFRISTIGA PLACERINGAR</b>				
<b>Immateriella tillgångar</b>	<b>1 037</b>	<b>1 022</b>	<b>-15</b>	<b>-1</b>
<b>Materiella tillgångar</b>	<b>21 094</b>	<b>21 179</b>	<b>85</b>	<b>0</b>
Jord- och vattenområden	9	9	0	0
Byggnadsmark- och vattenområden	1 119	1 130	11	1
Byggnader	195	191	-4	-2
Konstruktioner	31	31	0	-0
Anläggningar	18 163	17 676	-486	-3
Maskiner och anordningar	592	561	-32	-5
Inventarier	10	10	-1	-7
Övriga materiella tillgångar	12	12	0	0
Förskottsbetalningar och pågående anskaffningar	962	1 559	597	62
<b>Värdepapper ingående i anläggningstillgångarna och övriga långfristiga placeringar</b>	<b>24 992</b>	<b>25 469</b>	<b>477</b>	<b>2</b>
Värdepapper ingående i anläggningstillgångarna	16 835	16 913	78	0
Statliga affärsverks grundkapital	3 274	3 274	0	0
Kapital som placerats i statliga affärsverk under villkor av övrigt eget kapital	2 783	2 783	0	0
Givna skuldebrevslån i euro	0	0	0	-36
Övriga långfristiga placeringar i euro	2 100	2 499	399	19
<b>ANLÄGGNINGSTILLGÅNGAR OCH ÖVRIGA LÅNGFRISTIGA PLACERINGAR SAMMANLAGT</b>	<b>47 123</b>	<b>47 670</b>	<b>548</b>	<b>1</b>
<b>OMSÄTTNINGS- OCH FINANSIERINGSTILLGÅNGAR</b>				
<b>Omsättningstillgångar</b>	<b>496</b>	<b>495</b>	<b>-1</b>	<b>-0</b>
Material och förnödenheter	451	451	0	-0
Halvfärdig produktion	5	5	0	-1
Färdiga produkter/Varor	39	38	-1	-2
<b>Långfristiga fordringar</b>	<b>3 857</b>	<b>4 102</b>	<b>246</b>	<b>6</b>
<b>Kortfristiga fordringar</b>	<b>1 501</b>	<b>1 364</b>	<b>-137</b>	<b>-9</b>
Försäljningsfordringar	113	77	-36	-32
Lånefordringar i euro	13	56	43	324
Lånefordringar i utländsk valuta	0	0	0	-69
Resultatregleringar	71	24	-46	-65
Övriga kortfristiga fordringar	201	162	-39	-20
Förskottsbetalningar	1 103	1 045	-58	-5
<b>Värdepapper ingående i finansieringstillgångarna och övriga kortfristiga placeringar</b>	<b>580</b>	<b>798</b>	<b>218</b>	<b>38</b>
<b>Kassa, banktillgodohavanden och andra finansieringsmedel</b>	<b>2 027</b>	<b>8 291</b>	<b>6 264</b>	<b>309</b>
<b>OMSÄTTNINGS- OCH FINANSIERINGSTILLGÅNGAR SAMMANLAGT</b>	<b>8 460</b>	<b>15 050</b>	<b>6 590</b>	<b>78</b>
<b>AKTIVA SAMMANLAGT</b>	<b>56 137</b>	<b>63 285</b>	<b>7 148</b>	<b>13</b>



## 5. Statens balansräkning, passiva

	31.12.2019	30.9.2020	Ändring	
	EUR miljon	EUR miljon	EUR miljon	%
<b>EGET KAPITAL</b>	<b>-62 764</b>	<b>-70 076</b>	<b>-7 313</b>	<b>12</b>
<b>STATENS KAPITAL</b>	<b>-62 773</b>	<b>-70 085</b>	<b>-7 313</b>	<b>12</b>
Statens kapital 1.1.1998	-30 048	-30 048	0	0
Förändringar i kapitalet från tidigare räkenskapsperioder	-31 134	-32 724	-1 590	5
Räkenskapsperiodens intäcks-/kostnadsåterstod	-1 590	-7 313	-5 723	360
<b>FONDKAPITAL</b>	<b>9</b>	<b>9</b>	<b>0</b>	<b>0</b>
Övriga statliga fonder och donerade medel	9	9	0	0
<b>FRÄMMANDE KAPITAL</b>	<b>118 901</b>	<b>133 361</b>	<b>14 460</b>	<b>12</b>
<b>LÅNGFRISTIGT</b>	<b>86 737</b>	<b>106 181</b>	<b>19 443</b>	<b>22</b>
Upptagna lån i euro	86 146	105 593	19 447	23
Upptagna lån i utländsk valuta	1	1	0	0
Långfristiga resultatregleringar	120	120	0	0
Övriga långfristiga skulder	471	467	-4	-1
<b>KORTFRISTIGT</b>	<b>32 164</b>	<b>27 181</b>	<b>-4 983</b>	<b>-15</b>
Samlingskonton för statliga fonder utanför budgeten	4 163	4 588	426	10
Amorteringar som betalas under följande räkenskapsperiod	15 112	606	-14 506	-96
Kortfristiga lån i euro	5 969	14 852	8 883	149
Främmande medel lämnade i statens vård	434	322	-112	-26
Erhållna förskott	453	448	-5	-1
Leverantörsskulder	517	262	-255	-49
Avräkningar mellan bokföringsenheterna	87	86	-1	-1
Poster som skall redovisas vidare	1 400	1 435	35	2
Resultatregleringar	1 488	1 441	-47	-3
Övriga kortfristiga skulder	2 540	3 140	599	24
Felkonton	0	0	0	-
<b>PASSIVA SAMMANLAGT</b>	<b>56 137</b>	<b>63 285</b>	<b>7 148</b>	<b>13</b>

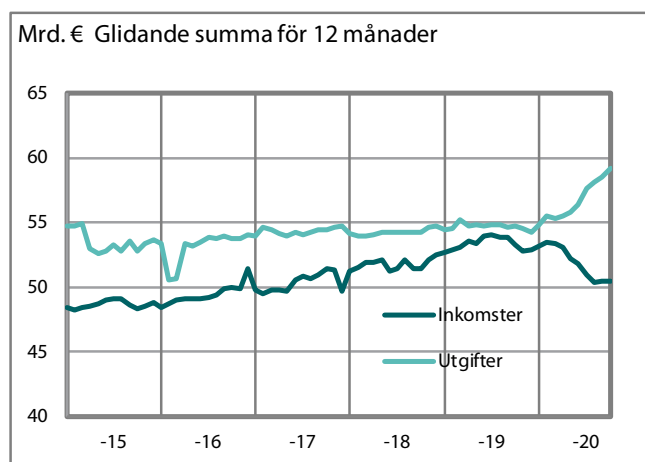
## 6. Statsekonomins finansieringsanalys

	1.1. - 30.9.2019			1.1. - 30.9.2020			Ändring	
	budget- ekonomin	fond- ekonomin	stats- ekonomin	budget- ekonomin	fond- ekonomin	stats- ekonomin	statsekonomi	
	EUR miljon			EUR miljon			EUR miljon	%
<b>EGEN VERKSAMHET</b>								
Inkomstskatte- och förmögenhets- skatteinkomster	10 567	0	10 567	9 435	0	9 435	-1 132	-11
Mervärdesskatteinkomster	14 255	0	14 255	13 233	0	13 233	-1 022	-7
Övriga skatte- och avgiftsinkomster	10 426	50	10 476	9 858	45	9 903	-573	-5
<i>Skatter och inkomster av skattenatur sammanlagt</i>	<i>35 249</i>	<i>50</i>	<i>35 299</i>	<i>32 527</i>	<i>45</i>	<i>32 571</i>	<i>-2 727</i>	<i>-8</i>
Försäljning av tjänster, hyror, driftsättningar och övriga inkomster från verksamheten	1 221	1 077	2 298	1 274	879	2 154	-145	-6
Ränteinkomster och intäktsföringar av vinst	1 267	473	1 740	1 142	596	1 738	-3	0
Utgifter för inköp av varor och tjänster	-4 534	-118	-4 652	-4 580	-142	-4 722	-70	2
Personalutgifter	-2 939	-5	-2 943	-3 029	-6	-3 034	-91	3
Övriga utgifter	-67	-1	-68	-51	0	-52	16	-24
Betalda pensioner	-3 168	0	-3 168	-3 225	0	-3 225	-57	2
Ränteutgifter för statsskulden	-1 003	-218	-1 221	-396	-118	-514	707	-58
<b>KASSAFLÖDET AV EGEN VERKSAMHET</b>	<b>26 027</b>	<b>1 259</b>	<b>27 285</b>	<b>23 662</b>	<b>1 254</b>	<b>24 915</b>	<b>-2 370</b>	<b>-9</b>
<b>ÖVERFÖRINGSEKONOMIN</b>								
Överföringsekonomins inkomster	1 064	-1	1 063	1 162	0	1 162	100	9
Inkomstöverföringar till lokalförvaltningen	-8 739	-13	-8 752	-10 541	-19	-10 560	-1 808	21
Inkomstöverföringar till näringslivet	-1 638	-61	-1 699	-2 211	-327	-2 538	-840	49
Inkomstöverföringar till hushåll	-10 712	-2	-10 714	-11 711	-2	-11 713	-1 000	9
Övriga inkomstöverföringar till hemlandet	-3 565	-494	-4 059	-4 404	-501	-4 904	-845	21
Inkomstöverföringar till utlandet	-2 302	-216	-2 518	-2 191	0	-2 191	327	-13
<b>KASSAFLÖDET AV ÖVERFÖRINGSEKONOMIN</b>	<b>-25 893</b>	<b>-786</b>	<b>-26 679</b>	<b>-29 896</b>	<b>-849</b>	<b>-30 745</b>	<b>-4 066</b>	<b>15</b>
<b>INVESTERINGAR</b>								
Investeringar i anläggningstillgångar	-450	55	-395	-916	-104	-1 020	-625	158
Realisationsvinster på anläggningstillgångar	6	0	6	14	0	14	8	137
Placeringar i värdepapper	-383	27	-356	-495	192	-303	53	-15
Realisationsvinster på placeringar	-3	258	255	0	165	165	-89	-35
Beviljade lån	-79	-1 494	-1 573	-257	-1 587	-1 844	-271	17
Amortering av beviljade lån	264	1 990	2 254	62	1 910	1 972	-282	-13
<b>KASSAFLÖDET AV INVESTERINGAR</b>	<b>-645</b>	<b>836</b>	<b>191</b>	<b>-1 592</b>	<b>577</b>	<b>-1 015</b>	<b>-1 206</b>	<b>-631</b>
<b>FINANSIERING</b>								
Nettoförändring av statsskulden	1 284	0	1 284	13 824	0	13 824	12 540	977
Nettoförändring av övriga skulder	1 034	12	1 046	-232	-8	-240	-1 286	-123
<b>KASSAFLÖDET AV FINANSIERING</b>	<b>2 318</b>	<b>12</b>	<b>2 330</b>	<b>13 593</b>	<b>-8</b>	<b>13 584</b>	<b>11 254</b>	<b>483</b>
<b>FÖRÄNDRING AV LIKVIDA MEDEL</b>	<b>1 808</b>	<b>1 320</b>	<b>3 128</b>	<b>5 766</b>	<b>973</b>	<b>6 740</b>	<b>3 612</b>	<b>115</b>

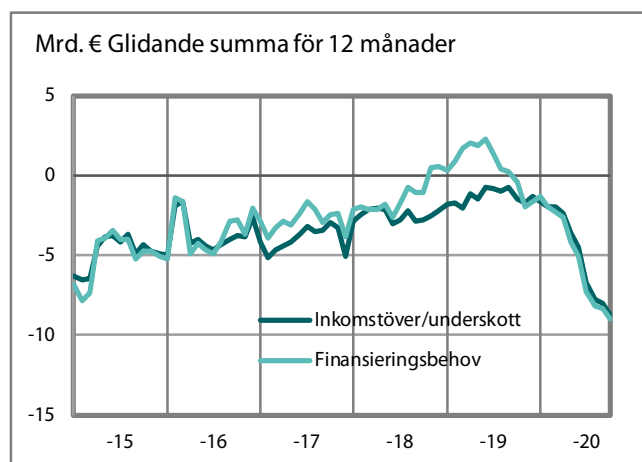
## 7. Statsekonomins balans

	1.1. - 30.9.2019			1.1. - 30.9.2020			Ändring statsekonomin	
	budget- ekonomin	fond- ekonomin	stats- ekonomin	budget- ekonomin	fond- ekonomin	stats- ekonomin	EUR miljon	%
	EUR miljon			EUR miljon				
Inkomstskatte- och förmögenhetsskatteinkomster	10 567	0	10 567	9 435	0	9 435	-1 132	-11
Mervärdesskatteinkomster	14 255	0	14 255	13 233	0	13 233	-1 022	-7
Övriga skatte- och avgiftsinkomster	10 426	50	10 476	9 858	45	9 903	-573	-5
<i>Skatter och inkomster av skattenatur sammanlagt</i>	<i>35 249</i>	<i>50</i>	<i>35 299</i>	<i>32 527</i>	<i>45</i>	<i>32 571</i>	<i>-2 727</i>	<i>-8</i>
och övriga inkomster från verksamheten	1 221	1 077	2 298	1 274	879	2 154	-145	-6
Ränteinkomster och intäktsföringar av vinst	1 267	473	1 740	1 142	596	1 738	-3	0
Överföringsekonomin inkomster	1 064	-1	1 063	1 162	0	1 162	100	9
Realisationsvinster på anläggningstillgångar	6	0	6	14	0	14	8	137
<b>INKOMSTER EXKLUSIVE INVESTERINGAR</b>	<b>38 807</b>	<b>1 599</b>	<b>40 406</b>	<b>36 119</b>	<b>1 520</b>	<b>37 639</b>	<b>-2 767</b>	<b>-7</b>
Utgifter för inköp av varor och tjänster	-4 534	-118	-4 652	-4 580	-142	-4 722	-70	2
Personaltjänster	-2 939	-5	-2 943	-3 029	-6	-3 034	-91	3
Övriga utgifter	-67	-1	-68	-51	0	-52	16	-24
Betalda pensioner	-3 168	0	-3 168	-3 225	0	-3 225	-57	2
Ränteutgifter för statsskulden	-1 003	-218	-1 221	-396	-118	-514	707	-58
Inkomstöverföringar till lokalförvaltningen	-8 739	-13	-8 752	-10 541	-19	-10 560	-1 808	21
Inkomstöverföringar till näringslivet	-1 638	-61	-1 699	-2 211	-327	-2 538	-840	49
Inkomstöverföringar till hushåll	-10 712	-2	-10 714	-11 711	-2	-11 713	-1 000	9
Övriga inkomstöverföringar till hemlandet	-3 565	-494	-4 059	-4 404	-501	-4 904	-845	21
Inkomstöverföringar till utlandet	-2 302	-216	-2 518	-2 191	0	-2 191	327	-13
Investeringar i anläggningstillgångar	-450	55	-395	-916	-104	-1 020	-625	158
<b>UTGIFTER EXKLUSIVE INVESTERINGAR</b>	<b>-39 117</b>	<b>-1 072</b>	<b>-40 189</b>	<b>-43 255</b>	<b>-1 219</b>	<b>-44 474</b>	<b>-4 285</b>	<b>11</b>
<b>INKOMSTER EXKLUSIVE INVESTERINGAR</b>	<b>38 807</b>	<b>1 599</b>	<b>40 406</b>	<b>36 119</b>	<b>1 520</b>	<b>37 639</b>	<b>-2 767</b>	<b>-7</b>
<b>UTGIFTER EXKLUSIVE INVESTERINGAR</b>	<b>-39 117</b>	<b>-1 072</b>	<b>-40 189</b>	<b>-43 255</b>	<b>-1 219</b>	<b>-44 474</b>	<b>-4 285</b>	<b>11</b>
<b>INKOMSTÖVERSKOTT (+)/UNDERSKOTT (-)</b>	<b>-310</b>	<b>527</b>	<b>217</b>	<b>-7 136</b>	<b>301</b>	<b>-6 835</b>	<b>-7 052</b>	<b>-</b>
Placeringar i värdepapper	-383	27	-356	-495	192	-303	53	-15
Realisationsvinster på placeringar	-3	258	255	0	165	165	-89	-35
Beviljade lån	-79	-1 494	-1 573	-257	-1 587	-1 844	-271	17
Amortering av beviljade lån	264	1 990	2 254	62	1 910	1 972	-282	-13
<b>FINANSIERINGSBEHOV (-)</b>	<b>-511</b>	<b>1 308</b>	<b>797</b>	<b>-7 826</b>	<b>982</b>	<b>-6 845</b>	<b>-7 642</b>	<b>-959</b>
Nettoförändring av statsskulden	1 284	0	1 284	13 824	0	13 824	12 540	977
Nettoförändring av övriga skulder	1 034	12	1 046	-232	-8	-240	-1 286	-123
<b>NETTOFÖRÄNDRING AV SKULDER</b>	<b>2 318</b>	<b>12</b>	<b>2 330</b>	<b>13 593</b>	<b>-8</b>	<b>13 584</b>	<b>11 254</b>	<b>483</b>
<b>FÖRÄNDRING AV LIKVIDA MEDEL</b>	<b>1 808</b>	<b>1 320</b>	<b>3 128</b>	<b>5 766</b>	<b>973</b>	<b>6 740</b>	<b>3 612</b>	<b>115</b>

Statsekonomins inkomster och utgifter



Statsekonomins balans



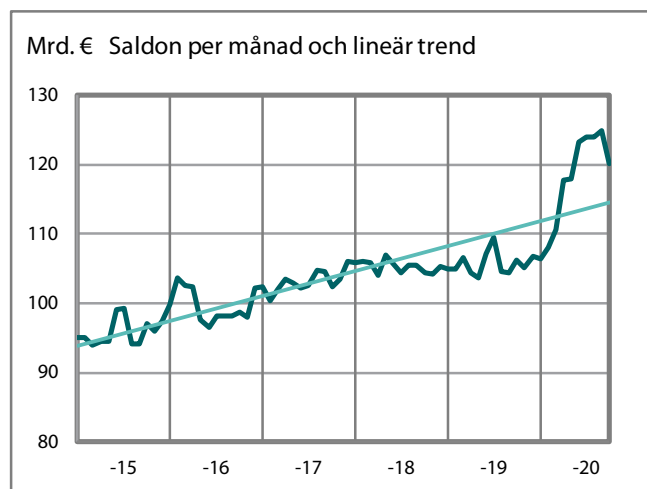
## 8. Statsskuld och övriga finansieringsposter

	31.12.2019	30.9.2020	Ändring	
	EUR miljon	EUR miljon	EUR miljon	%
<b>STATSSKULDEN</b>				
Statsskulden, euro	106 368	120 192	13 824	13
Statsskulden, valuta	0	0	0	0
Statsskulden sammanlagt	106 368	120 192	13 824	13
Orealiserade kursdifferenser	0	0	0	0
<b>STATSSKULDEN SAMMANLAGT, NOMINELLA VÄRDET</b>	<b>106 368</b>	<b>120 192</b>	<b>13 824</b>	<b>13</b>
Övriga skulder	4 692	4 452	-240	-5
<b>FINANSIELLA POSTER, INKLUSIVE KURSDIFFERENSER</b>	<b>111 059</b>	<b>124 644</b>	<b>13 584</b>	<b>12</b>

## 9. Statsekonomins likvida medel

	31.12.2019	30.9.2020	Ändring	
	EUR miljon	EUR miljon	EUR miljon	%
<b>LIKVIDA MEDEL</b>				
Kortfristiga placeringar	741	1 031	290	39
Bankkonton och kontantkassor	2 521	8 970	6 450	256
<b>LIKVIDA MEDEL SAMMANLAGT</b>	<b>3 262</b>	<b>10 001</b>	<b>6 740</b>	<b>207</b>

Statsskuld



Likvida medel

