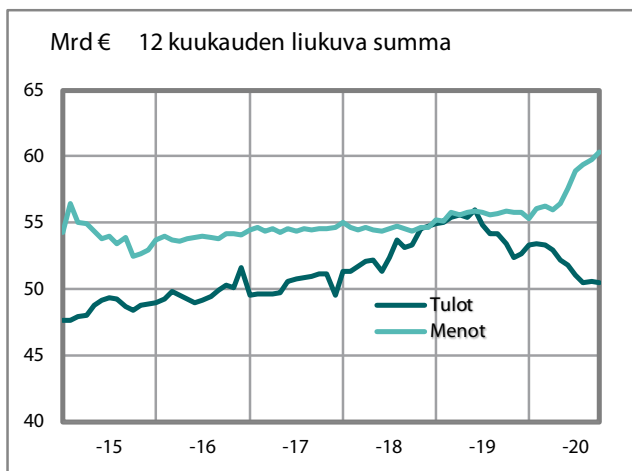


Valtiontalouden kuukausitiedote

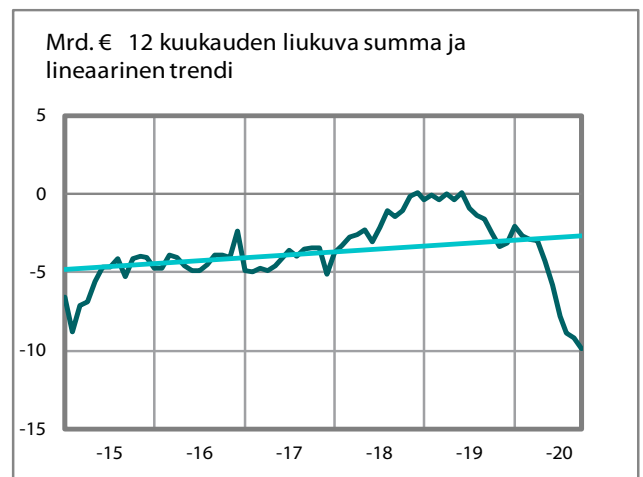
30.9.2020

Valtiokonttori
Statskontoret
State Treasury

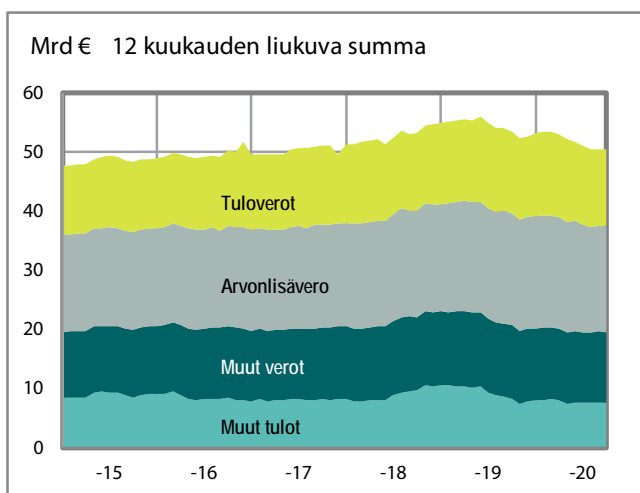
Talousarvionalouden tulot ja menot



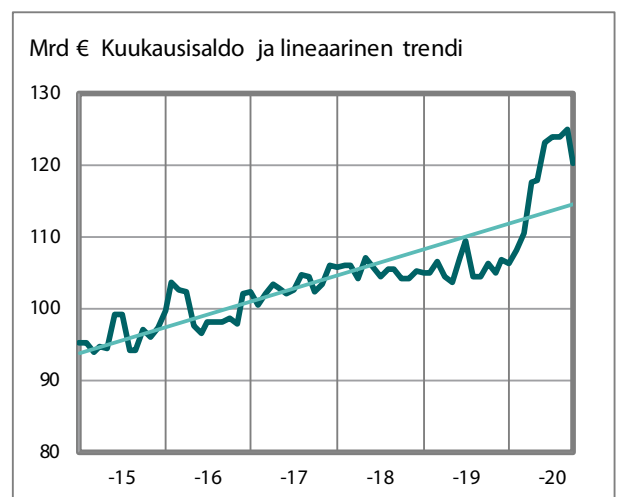
Talousarvionalouden yli-/alijäämä



Talousarvionalouden tulot



Valtionvelka



Tällä tiedotteella raportoidaan valtion talousarvion toteutumisesta, valtion tuotoista, kuluista, varoista ja veloista sekä rahavirroista.

Valtio on talousarviotaloudestaan kirjanpitovelvollinen, joka jakautuu kirjanpitoyksiköihin. Kirjanpitoyksiköitä ovat tasavallan presidentin kanslia ja ministeriöt sekä toiminnallisesti ja taloudellisesti tarkoituksenmukaisena kokonaisuutena virastot, laitokset ja muut toimielimet. Kirjanpitoyksiköt ja talousarvion ulkopuolella olevat valtion rahastot toimittavat kirjanpitotietonsa kuukausittain keskuskirjanpitoon. Tiedotteen tiedot tuotetaan keskuskirjanpidon tietokannasta. Raportoinnissa ei käytetä kansantalouden käsitteitä, joita Tilastokeskus käyttää raportoinnissaan.

Tiedotteen taulukot 1 – 5 kuvaavat talousarviotaloutta. Taulukoissa 1 ja 2 tiedot on tuotettu talousarviokirjanpidosta eli tulot ja menot esitetään talousarvion käsittein. Taulukkojen 3 – 5 tiedot on tuotettu liikekirjanpidosta ja ne esitetään liikekirjanpidon käsittein.

Valtion tuotto- ja kululaskelmassa (taulukko 3) ja valtion taseessa (taulukko 5) on eliminoitu virastojen ja laitosten väliset tuotot ja kulut sekä saamiset ja velat. Eliminoitavat erät vähennetään siltä laskelman riviltä, johon erä kuuluu.

Eliminointikäytäntö on muuttunut vuoden 2020 alusta lähtien. Vuodelta 2019 esitettävät vertailutiedot on muunnettu vastaamaan muuttunutta eliminointikäytäntöä ja eroavat siksi vuonna 2019 raportoiduista luvuista

Taulukot 6 – 9 kuvaavat valtionaloutta. Valtionaloudella tarkoitetaan talousarviotalouden ja talousarvion ulkopuolisen rahastotalouden muodostamaa taloudellista kokonaisuutta. Talousarviotalouden ja rahastotalouden väliset tapahtumat ja keskinäiset saamiset ja velat on taulukoissa eliminoitu. Taulukoiden tiedot on tuotettu liikekirjanpidon tiedoista, joten ne esitetään liikekirjanpidon käsittein.

Valtionalouden rahoituslaskelma esitetään rahavirtalaskelman muodossa. Rahavirtalaskelman tarkemmat lukuohjeet löytyvät [Valtiokonttorin kotisivuilta](#). Sieltä löytyy myös rahavirtalaskelman tietoihin liittyviä aikasarjoja sekä Valtionalouden kuukausitiedotteen julkistamisaikataulu.

Lisätiedot:

Lisätietoja Valtionalouden kuukausitiedotteesta saa Keskuskirjanpidosta puh. 0295 50 2000 tai sähköpostitse osoitteesta [kkp\(at\)valtiokonttori.fi](mailto:kkp(at)valtiokonttori.fi)

www.tutkihallintoa.fi

Talousarvionaloutta kuvaavat taulukot (talousarvion käsittein):

1. Talousarvionalouden tasapaino.....	4
2. Talousarvionalouden tulot.....	5

Talousarvionaloutta kuvaavat taulukot (liikekirjanpidon käsittein):

3. Talousarvionalouden tuotto- ja kululaskelma.....	6
4. Siirtotalouden tuotot ja –kulut.....	7
5. Valtion tase.....	8 – 9

Valtionaloutta kuvaavat taulukot (liikekirjanpidon käsittein):

6. Valtionalouden rahavirtalaskelma.....	10
7. Valtionalouden tasapainolaskelma.....	11
8. Valtionvelka ja muut rahoituserät.....	12
9. Valtionalouden likvidit varat.....	12

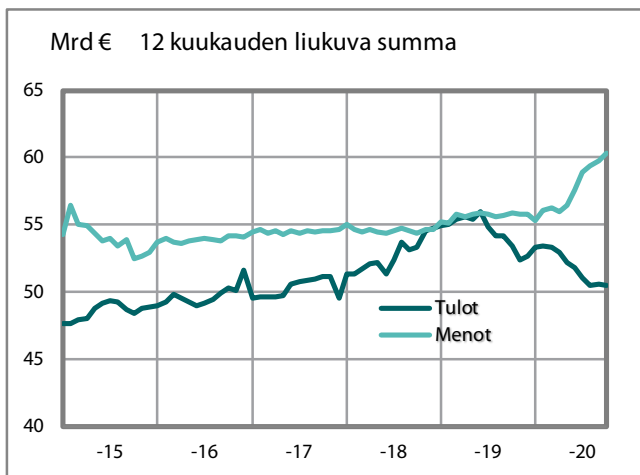
1. Talousarviotalouden tasapaino *)

	Toteutunut	Toteutunut	Toteutunut	Muutos vuotta		Budjetoitu
	1.1. - 30.9.2019	1.1. - 30.9.2020	1.10.2019 - 30.9.2020 (12 kk:n liukuva summa)	aiempaan 12 kk:n liukuvaan summaan		2020
	milj. €	milj. €	milj. €	milj. €	%	milj. €
11. Verot ja veronluonteiset tulot	34 364	32 038	42 946	-2 307	-5	41 000
12. Sekalaiset tulot	4 106	3 794	5 732	-97	-2	5 865
13. Korkotulot, osakkeiden myyntitulot ja voiton tuloutukset	1 225	1 115	1 732	203	13	1 456
15.01. Valtiolle takaisin maksettavat lainat	72	63	99	-701	-88	98
TULOT YHTEENSÄ	39 767	37 010	50 510	-2 903	-5	48 420
21. Eduskunta	86	86	123	0	0	127
22. Tasavallan presidentti	7	5	15	1	8	16
23. Valtioneuvoston kanslia	141	411	539	311	136	919
24. Ulkoministeriön hallinnonala	704	789	1 215	67	6	1 262
25. Oikeusministeriön hallinnonala	725	728	960	-37	-4	971
26. Sisäministeriön hallinnonala	974	987	1 531	35	2	1 589
27. Puolustusministeriön hallinnonala	1 596	1 558	3 067	235	8	3 203
28. Valtiovarainministeriön hallinnonala	12 110	13 368	19 020	1 425	8	20 170
29. Opetus- ja kulttuuriministeriön hallinnonala	5 377	5 870	6 868	287	4	7 378
30. Maa- ja metsätalousministeriön hallinnonala	738	826	2 703	97	4	2 839
31. Liikenne- ja viestintäministeriön hallinnonala	1 709	1 990	3 412	39	1	3 771
32. Työ- ja elinkeinoministeriön hallinnonala	1 470	3 172	4 067	1 349	50	5 584
33. Sosiaali- ja terveysministeriön hallinnonala	10 981	12 092	15 656	925	6	18 195
35. Ympäristöministeriön hallinnonala	81	122	247	54	28	396
36. Valtionvelan korot	1 203	944	933	-329	-26	873
MENOT YHTEENSÄ PL. VALTIONVELAN VÄHENTÄMINEN	37 899	42 948	60 355	4 459	8	67 292
YLI-/ALIJÄÄMÄ	1 867	-5 938	-9 845	-7 361	-296	-18 873

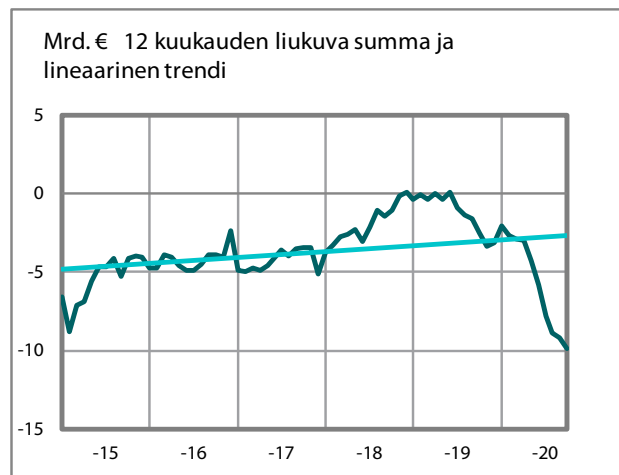
*)Talousarviossa ja sen toteutumista seuraavassa talousarviokirjanpidossa otollainausta käsitellään tulona ja antolainausta menona.

Varainhoitovuonna käyttämättä jäänyttä siirtomäärärahaa, jota voidaan käyttää seuraavana varainhoitovuonna, käsitellään talousarviokirjanpidon mukaisessa tilinpäätöksessä menona. Tuloja ja menoja ei jaksoteta tuotoiksi ja kuluiksi.

Talousarviotalouden tulot ja menot



Talousarviotalouden yli-/alijäämä



2. Talousarvion talouden tulot

	Toteutunut 1.1. - 30.9.2019	Toteutunut 1.1. - 30.9.2020	Toteutunut 1.10.2019 - 30.9.2020 (12 kk:n liukuva summa)	Muutos vuotta aiempaan 12 kk:n liukuvaan summaan		Budjetoitu 2020
	milj. €	milj. €	milj. €	milj. €	%	milj. €
11. VEROT JA VERONLUONTEISET TULOT						
Ansio- ja pääomatuloverot	7 624	7 398	9 672	12	0	9 582
Yhteisövero	2 943	2 037	3 244	-887	-21	2 577
Korkotulojen lähdevero	34	34	38	-1	-3	38
Perintö- ja lahjaverot	566	624	806	92	13	779
Tulon ja varallisuuden perusteella kannettavat verot	11 168	10 093	13 761	-785	3	12 976
Arvonlisävero	14 255	13 233	18 012	-848	-4	16 805
Eräistä vakuutusmaksuista suoritettava vero	614	637	811	27	3	749
Apteekkiverot	184	194	196	10	5	188
Liikevaihdon perusteella kannettavat verot ja maksut	15 054	14 064	19 019	-811	4	17 742
Tupakkaverot	919	978	988	-298	-23	1 160
Alkoholijuomaverot	1 129	1 149	1 502	24	2	1 432
Virvoitusjuomaverot	137	158	201	30	18	206
Energia- ja sähköverot	3 460	3 351	4 482	-119	-3	4 454
Eräiden juomapakkausten valmisteverot	11	12	15	1	6	15
Valmisteverot	5 656	5 648	7 189	-363	-2	7 267
Autovero	680	531	743	-157	-17	751
Varainsiirtoverot	661	577	760	-113	-13	824
Arpajaisverot	167	129	183	-39	-17	179
Ajoneuvoverot	889	887	1 148	-42	-4	1 118
Jätevero	1	5	7	4	-53	9
Muut verot	2 398	2 128	2 840	-348	-3	2 881
Rataverot	0	0	0	-2	-100	0
Eräät viestinnän maksut	20	38	42	1	4	44
Eräät liikenteen maksut	19	20	26	-1	-3	21
Väylämaksut	44	39	47	-5	-10	50
Öljyjättemaksut	3	0	1	-3	-73	0
Muut verotulot	2	7	10	4	73	9
Sähkö- ja maakaasuverkkomaksut ja Perämeren tuulivoima-alueella perittävä tuulivoimamaksu	0	0	4	0	53	4
Rahoitusvakausrastin hallintomaksut	0	0	4	1	0	4
Säteilytoimintaverot	0	0	3	3	0	2
Muut veronluonteiset tulot	88	105	137	-1	1	134
11. VEROT JA VERONLUONTEISET TULOT YHTEENSÄ	34 364	32 038	42 946	-2 307	-5	41 000
12. SEKALAISET TULOT	4 106	3 794	5 732	-97	-2	5 865
13. KORKOTULOT, OSAKKEIDEN MYYNTITULOT JA VOITONTULOUTUKSET	1 225	1 115	1 732	203	13	1 456
15.01. VALTIOILLE TAKAISIN MAKSETTAVAT LAINAT	72	63	99	-701	-88	98
TALOUSARVION TALOUDELLISET TULOT YHTEENSÄ	39 767	37 010	50 510	-2 903	-5	48 420

3. Valtion tuotto- ja kululaskelma *)

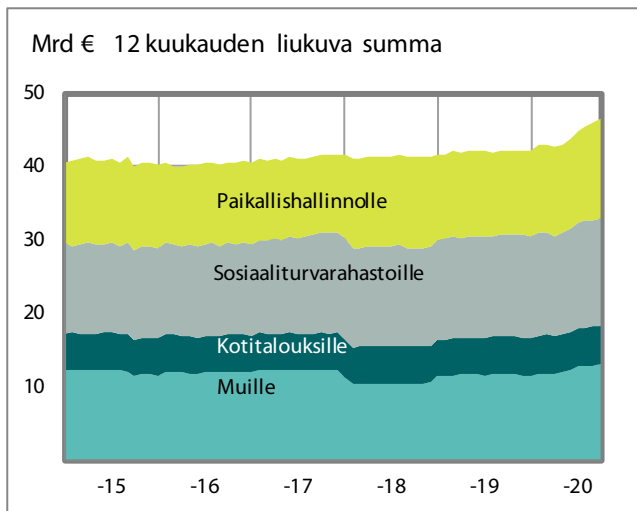
	1.1. - 30.9.2019	1.1. - 30.9.2020	Muutos	
	milj. €	milj. €	milj.€	%
TOIMINNAN TUOTOT				
Maksullisen toiminnan tuotot	630	562	-67	-11
Vuokrat ja käyttökorvaukset	27	29	2	7
Muut toiminnan tuotot	295	272	-23	-8
TOIMINNAN TUOTOT YHTEENSÄ	952	864	-89	-9
TOIMINNAN KULUT				
Aineet, tarvikkeet ja tavarat	-363	-376	-13	4
Henkilöstökulut	-3 444	-3 548	-104	3
Vuokrat	-539	-527	12	-2
Palvelujen ostot	-1 869	-1 920	-52	3
Muut kulut	-477	-519	-43	9
Valmisteveraston lisäys (-) tai vähennys (+)	0	0	0	-
Valmistus omaan käyttöön (-)	55	60	5	9
Poistot	-852	-886	-35	4
TOIMINNAN KULUT YHTEENSÄ	-7 487	-7 717	-230	3
JÄÄMÄ I	-6 535	-6 853	-318	5
RAHOITUSTUOTOT JA -KULUT				
Rahoitustuotot	1 263	1 137	-126	-10
Rahoituskulut	-1 030	-415	616	-60
SATUNNAISET TUOTOT JA KULUT				
Satunnaiset tuotot	181	60	-121	-67
Satunnaiset kulut	-3	-8	-5	138
JÄÄMÄ II	-6 125	-6 079	46	-1
SIIRTOTALOUDEN TUOTOT JA KULUT				
Tuotot	2 499	2 580	81	3
Kulut	-31 171	-35 503	-4 331	14
JÄÄMÄ III	-34 797	-39 002	-4 205	12
TUOTOT VEROISTA JA PAKOLLISISTA MAKSUISTA				
Verot ja veronluonteiset maksut	34 326	31 569	-2 757	-8
Muut pakolliset maksut	124	120	-4	-3
YHTEENSÄ	34 450	31 689	-2 761	-8
TILIKAUDEN TUOTTO-/KULUJÄÄMÄ	-347	-7 313	-6 966	2 008

*) Liikekirjanpidon tulo- ja menokäsite vastaa yleistä liikekirjanpitoa. Otto- ja antolainoja käsitellään tällöin rahoitustapahtumina ja tulot ja menot jaksotetaan tuotto- ja kululaskelman ja taseen laatimista varten tuotoiksi ja kuluiksi. Varainhoitovuonna käyttämättä jäänyt siirtomääräraha, jota voidaan käyttää seuraavana varainhoitovuotena, ei vaikuta tuotto- ja kululaskelmaan eikä taseeseen.

4. Siirtotalouden tuotot ja -kulut

	1.1. - 30.9.2019	1.1. - 30.9.2020	Muutos	
	milj. €	milj. €	milj.€	%
SIIRTOTALOUDEN TUOTOT				
Paikallishallinnolta	106	109	3	3
Sosiaaliturvarahastoilta	19	43	24	126
Elinkeinoelämältä	1	1	0	-5
Rahoitus- ja vakuutuslaitoksilta	0	33	33	-
Voittoa tavoittelemattomilta yhteisöiltä	11	11	0	4
Kotitalouksilta	11	6	-4	-40
EU:n toimielimiltä ja muilta elimiltä	882	914	32	4
Ulkomailta	4	4	0	11
Valtionhallinnolta	1 466	1 458	-8	-1
Muut siirtotalouden tuotot	0	0	0	100
SIIRTOTALOUDEN TUOTOT YHTEENSÄ	2 499	2 580	81	3
SIIRTOTALOUDEN KULUT				
Paikallishallinnolle	-8 739	-10 541	-1 802	21
Sosiaaliturvarahastoille	-10 435	-11 415	-980	9
Elinkeinoelämälle	-1 614	-2 198	-584	36
Rahoitus- ja vakuutuslaitoksille	-24	-13	11	-46
Voittoa tavoittelemattomille yhteisöille	-1 856	-2 009	-152	8
Kotitalouksille	-3 445	-3 521	-77	2
EU:n toimielimille ja muille elimille	-1 845	-1 614	231	-13
Ulkomaille	-457	-577	-120	26
Valtionhallinnolle	-2 635	-3 486	-851	32
Muut siirtotalouden kulut	-121	-128	-8	6
SIIRTOTALOUDEN KULUT YHTEENSÄ	-31 171	-35 503	-4 331	14

Siirtotalouden kulut



5. Valtion tase, vastaavaa

	31.12.2019	30.9.2020	Muutos	
	milj. €	milj. €	milj. €	%
KANSALLISOMAISSUUS	554	565	10	2
KÄYTTÖMAISSUUS JA MUUT PITKÄAIKAISET SIIJOITUKSET				
Aineettomat hyödykkeet	1 037	1 022	-15	-1
Aineelliset hyödykkeet	21 094	21 179	85	0
Maa- ja vesialueet	9	9	0	0
Rakennusmaa- ja vesialueet	1 119	1 130	11	1
Rakennukset	195	191	-4	-2
Rakennelmat	31	31	0	-0
Rakenteet	18 163	17 676	-486	-3
Koneet ja laitteet	592	561	-32	-5
Kalusteet	10	10	-1	-7
Muut aineelliset hyödykkeet	12	12	0	0
Ennakkomaksut ja keskeneräiset hankinnat	962	1 559	597	62
Käyttöomaisuusarvopaperit ja muut pitkäaikaiset sijoitukset	24 992	25 469	477	2
Käyttöomaisuusarvopaperit	16 835	16 913	78	0
Liikelaitosten peruspääomat	3 274	3 274	0	0
Liikelaitoksiin muun oman pääoman ehdoin sijoitetut pääomat	2 783	2 783	0	0
Annetut euromääräiset velkakirjalainat	0	0	0	-36
Muut pitkäaikaiset euromääräiset sijoitukset	2 100	2 499	399	19
YHTEENSÄ	47 123	47 670	548	1
VAIHTO- JA RAHOITUSOMAISSUUS				
Vaihto-omaisuus	496	495	-1	-0
Aineet ja tarvikkeet	451	451	0	-0
Keskeneräinen tuotanto	5	5	0	-1
Valmiit tuotteet/Tavarat	39	38	-1	-2
Pitkäaikaiset saamiset	3 857	4 102	246	6
Lyhytaikaiset saamiset	1 501	1 364	-137	-9
Myyntisaamiset	113	77	-36	-32
Euromääräiset lainasaamiset	13	56	43	324
Valuuttamääräiset lainasaamiset	0	0	0	-69
Siirtosaamiset	71	24	-46	-65
Muut lyhytaikaiset saamiset	201	162	-39	-20
Ennakkomaksut	1 103	1 045	-58	-5
Rahoitusomaisuus arvopaperit ja muut lyhytaikaiset sijoitukset	580	798	218	38
Rahat, pankkisaamiset ja muut rahoitusvarat	2 027	8 291	6 264	309
VAIHTO- JA RAHOITUSOMAISSUUS YHTEENSÄ	8 460	15 050	6 590	78
VASTAAVAA YHTEENSÄ	56 137	63 285	7 148	13

5. Valtion tase, vastattavaa

	31.12.2019	30.9.2020	Muutos	
	milj. €	milj. €	milj. €	%
OMA PÄÄOMA	-62 764	-70 076	-7 313	12
VALTION PÄÄOMA	-62 773	-70 085	-7 313	12
Valtion pääoma 1.1.1998	-30 048	-30 048	0	0
Edellisten tilikausien pääoman muutos	-31 134	-32 724	-1 590	5
Tilikauden tuotto-/kulujäämä	-1 590	-7 313	-5 723	360
RAHASTOJEN PÄÄOMAT	9	9	0	0
Muut valtion rahastot ja lahjoitetut varat	9	9	0	0
VIERAS PÄÄOMA	118 901	133 361	14 460	12
PITKÄAIKAINEN	86 737	106 181	19 443	22
Otetut euromääräiset lainat	86 146	105 593	19 447	23
Otetut valuuttamääräiset lainat	1	1	0	0
Pitkäaikaiset siirtovelat	120	120	0	0
Muut pitkäaikaiset velat	471	467	-4	-1
LYHYTAIKAINEN	32 164	27 181	-4 983	-15
Talousarvion ulkopuolella olevien valtion rahastojen yhdistilit	4 163	4 588	426	10
Seuraavana tilikautena maksettavat lyhennykset	15 112	606	-14 506	-96
Lyhytaikaiset euromääräiset lainat	5 969	14 852	8 883	149
Valtion hoitoon jätetyt vieraat varat	434	322	-112	-26
Saadut ennakot	453	448	-5	-1
Ostovelat	517	262	-255	-49
Kirjanpitoyksiköiden väliset tilitykset	87	86	-1	-1
Edelleen tilitettävät erät	1 400	1 435	35	2
Siirtovelat	1 488	1 441	-47	-3
Muut lyhytaikaiset velat	2 540	3 140	599	24
Virhetilit	0	0	0	-
VASTATTAVAA YHTEENSÄ	56 137	63 285	7 148	13

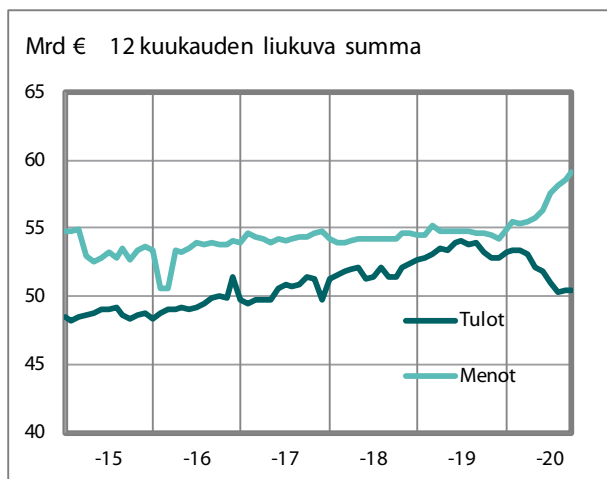
6. Valtiontalouden rahavirtalaskelma

	1.1. - 30.9.2019			1.1. - 30.9.2020			Muutos	
	talous- arvio- talous	rahasto- talous	valtion- talous	talous- arvio- talous	rahasto- talous	valtion- talous	milj. €	%
	miljoonaa euroa			miljoonaa euroa				
OMA TOIMINTA								
Tulo- ja varallisuusverotulot	10 567	0	10 567	9 435	0	9 435	-1 132	-11
Arvonlisäverotulot	14 255	0	14 255	13 233	0	13 233	-1 022	-7
Muut vero- ja maksutulot	10 426	50	10 476	9 858	45	9 903	-573	-5
<i>Verot ja veronluonteiset tulot yhteensä</i>	<i>35 249</i>	<i>50</i>	<i>35 299</i>	<i>32 527</i>	<i>45</i>	<i>32 571</i>	<i>-2 727</i>	<i>-8</i>
Palvelujen myynti, vuokrat, käyttökorvaukset ja muut toiminnan tulot	1 221	1 077	2 298	1 274	879	2 154	-145	-6
Korkotulot ja voiton tuloutukset	1 267	473	1 740	1 142	596	1 738	-3	0
Tavaroiden ja palveluiden ostomenot	-4 534	-118	-4 652	-4 580	-142	-4 722	-70	2
Henkilöstömenot	-2 939	-5	-2 943	-3 029	-6	-3 034	-91	3
Muut menot	-67	-1	-68	-51	0	-52	16	-24
Maksetut eläkkeet	-3 168	0	-3 168	-3 225	0	-3 225	-57	2
Valtionvelan korkomenot	-1 003	-218	-1 221	-396	-118	-514	707	-58
OMAN TOIMINNAN RAHAVIRTA	26 027	1 259	27 285	23 662	1 254	24 915	-2 370	-9
SIIRTOTALOUS								
Siirtotalouden tulot	1 064	-1	1 063	1 162	0	1 162	100	9
Tulonsiirrot paikallishallinnolle	-8 739	-13	-8 752	-10 541	-19	-10 560	-1 808	21
Tulonsiirrot elinkeinoelämälle	-1 638	-61	-1 699	-2 211	-327	-2 538	-840	49
Tulonsiirrot kotitalouksille	-10 712	-2	-10 714	-11 711	-2	-11 713	-1 000	9
Muut tulonsiirrot kotimaahan	-3 565	-494	-4 059	-4 404	-501	-4 904	-845	21
Tulonsiirrot ulkomaille	-2 302	-216	-2 518	-2 191	0	-2 191	327	-13
SIIRTOTALOUDEN RAHAVIRTA	-25 893	-786	-26 679	-29 896	-849	-30 745	-4 066	15
INVESTOINNIT								
Käyttöomaisuusinvestoinnit	-450	55	-395	-916	-104	-1 020	-625	158
Käyttöomaisuuden myyntivoitot	6	0	6	14	0	14	8	137
Sijoitukset arvopapereihin	-383	27	-356	-495	192	-303	53	-15
Sijoitusten myyntivoitot	-3	258	255	0	165	165	-89	-35
Annetut lainat	-79	-1 494	-1 573	-257	-1 587	-1 844	-271	17
Annettujen lainojen takaisinmaksut	264	1 990	2 254	62	1 910	1 972	-282	-13
INVESTOINTIEN RAHAVIRTA	-645	836	191	-1 592	577	-1 015	-1 206	-631
RAHOITUS								
Valtionvelan nettomuutos	1 284	0	1 284	13 824	0	13 824	12 540	977
Muun velan nettomuutos	1 034	12	1 046	-232	-8	-240	-1 286	-123
RAHOITUKSEN RAHAVIRTA	2 318	12	2 330	13 593	-8	13 584	11 254	483
LIKVIDIEN VAROJEN MUUTOS	1 808	1 320	3 128	5 766	973	6 740	3 612	115

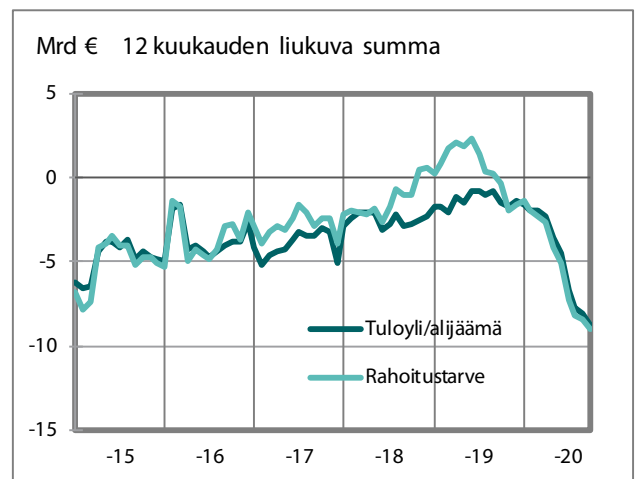
7. Valtiontalouden tasapainolaskelma

	1.1. - 30.9.2019			1.1. - 30.9.2020			Muutos	
	talous- arvio- talous	rahasto- talous	valtion- talous	talous- arvio- talous	rahasto- talous	valtion- talous	valtiontalous	
	miljoonaa euroa			miljoonaa euroa			milj. €	%
Tulo- ja varallisuusverotulot	10 567	0	10 567	9 435	0	9 435	-1 132	-11
Arvonlisäverotulot	14 255	0	14 255	13 233	0	13 233	-1 022	-7
Muut vero- ja maksutulot	10 426	50	10 476	9 858	45	9 903	-573	-5
<i>Verot ja veronluonteiset tulot yhteensä</i>	<i>35 249</i>	<i>50</i>	<i>35 299</i>	<i>32 527</i>	<i>45</i>	<i>32 571</i>	<i>-2 727</i>	<i>-8</i>
Palvelujen myynti, vuokrat, käyttökorvaukset ja muut toiminnan tulot	1 221	1 077	2 298	1 274	879	2 154	-145	-6
Korkotulot ja voiton tuloutukset	1 267	473	1 740	1 142	596	1 738	-3	0
Siirtotalouden tulot	1 064	-1	1 063	1 162	0	1 162	100	9
Käyttöomaisuuden myyntivoitot	6	0	6	14	0	14	8	137
TULOT ILMAN SJOITUKSIA	38 807	1 599	40 406	36 119	1 520	37 639	-2 767	-7
Tavaroiden ja palveluiden ostomenot	-4 534	-118	-4 652	-4 580	-142	-4 722	-70	2
Henkilöstömenot	-2 939	-5	-2 943	-3 029	-6	-3 034	-91	3
Muut menot	-67	-1	-68	-51	0	-52	16	-24
Maksetut eläkkeet	-3 168	0	-3 168	-3 225	0	-3 225	-57	2
Valtionvelan korkomenot	-1 003	-218	-1 221	-396	-118	-514	707	-58
Tulonsiirrot paikallishallinnolle	-8 739	-13	-8 752	-10 541	-19	-10 560	-1 808	21
Tulonsiirrot elinkeinoelämälle	-1 638	-61	-1 699	-2 211	-327	-2 538	-840	49
Tulonsiirrot kotitalouksille	-10 712	-2	-10 714	-11 711	-2	-11 713	-1 000	9
Muut tulonsiirrot kotimaahan	-3 565	-494	-4 059	-4 404	-501	-4 904	-845	21
Tulonsiirrot ulkomaille	-2 302	-216	-2 518	-2 191	0	-2 191	327	-13
Käyttöomaisuusinvestoinnit	-450	55	-395	-916	-104	-1 020	-625	158
MENOT ILMAN SJOITUKSIA	-39 117	-1 072	-40 189	-43 255	-1 219	-44 474	-4 285	11
TULOT ILMAN SJOITUKSIA	38 807	1 599	40 406	36 119	1 520	37 639	-2 767	-7
MENOT ILMAN SJOITUKSIA	-39 117	-1 072	-40 189	-43 255	-1 219	-44 474	-4 285	11
TULOYLJÄÄMÄ(+)/ALIJÄÄMÄ(-)	-310	527	217	-7 136	301	-6 835	-7 052	-
Sijoitukset arvopapereihin	-383	27	-356	-495	192	-303	53	-15
Sijoitusten myyntivoitot	-3	258	255	0	165	165	-89	-35
Annetut lainat	-79	-1 494	-1 573	-257	-1 587	-1 844	-271	17
Annettujen lainojen takaisinmaksut	264	1 990	2 254	62	1 910	1 972	-282	-13
RAHOITUSTARVE (-)	-511	1 308	797	-7 826	982	-6 845	-7 642	-959
Valtionvelan nettomuutos	1 284	0	1 284	13 824	0	13 824	12 540	977
Muun velan nettomuutos	1 034	12	1 046	-232	-8	-240	-1 286	-123
VELAN NETTOMUUTOS	2 318	12	2 330	13 593	-8	13 584	11 254	483
LIKVIDIEN VAROJEN MUUTOS	1 808	1 320	3 128	5 766	973	6 740	3 612	115

Valtiontalouden tulot ja menot



Valtiontalouden tasapaino



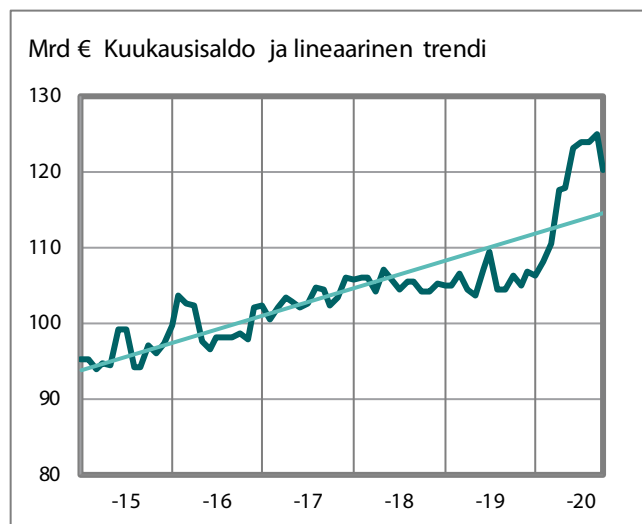
8. Valtionvelka ja muut rahoituserät

	31.12.2019	30.9.2020	Muutos	
	milj. €	milj. €	milj. €	%
VALTIONVELKA				
Euromääräinen valtionvelka	106 368	120 192	13 824	13
Valuuttamääräinen valtionvelka	0	0	0	0
Valtionvelka yhteensä	106 368	120 192	13 824	13
Realisoitumaton kurssiero	0	0	0	0
VALTIONVELKA YHTEENSÄ, NIMELLISARVO	106 368	120 192	13 824	13
Muu velka	4 692	4 452	-240	-5
RAHOITUSERÄT YHTEENSÄ ML. KURSSIEROT	111 059	124 644	13 584	12

9. Valtiontalouden likvidit varat

	31.12.2019	30.9.2020	Muutos	
	milj. €	milj. €	milj. €	%
LIKVIDIT VARAT				
Lyhytaikaiset sijoitukset	741	1 031	290	39
Pankkitilit ja käteiskassat	2 521	8 970	6 450	256
LIKVIDIT VARAT YHTEENSÄ	3 262	10 001	6 740	207

Valtionvelka



Likvidit varat

