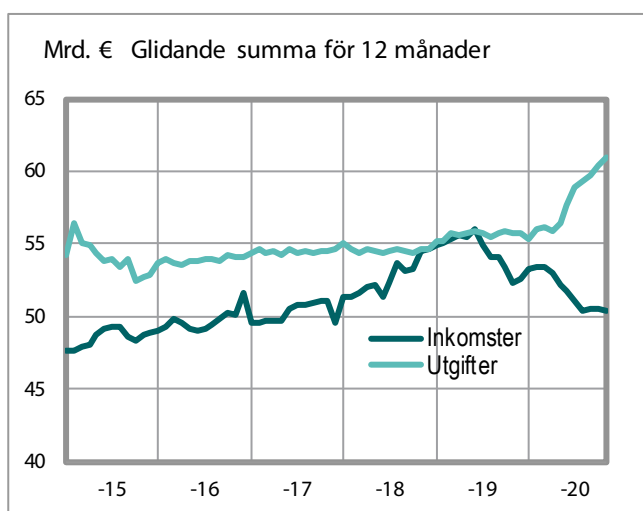


Statsekonomins finansieringsanalys

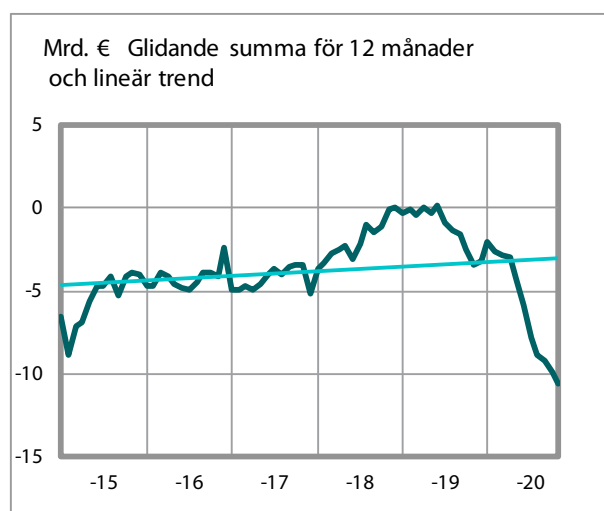
31.10.2020

Valtiokonttori
Statskontoret
State Treasury

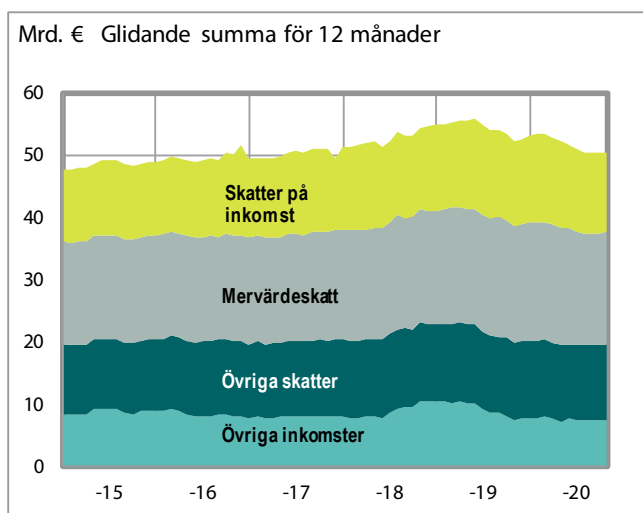
Budgetekonomins inkomster och utgifter



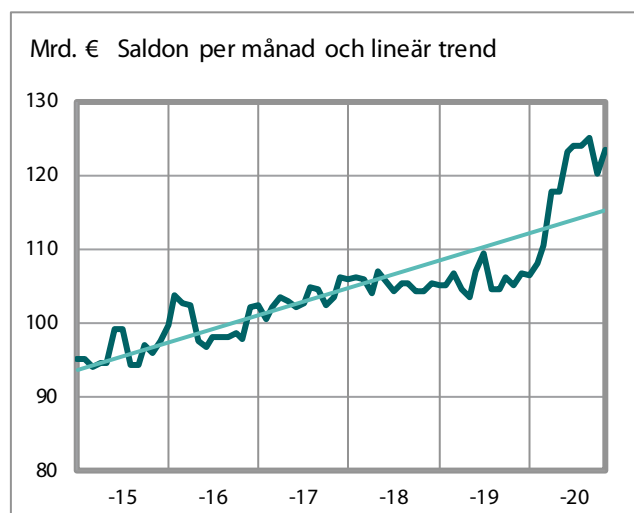
Budgetekonomins över-/underskott



Budgetekonomins inkomster



Statsskuld



Med detta meddelande rapporteras förverkligandet av statsbudgeten, statens intäkter, utgifter, tillgångar, skulder och kassaflöden.

Staten är bokföringsskyldig i fråga om sin budgetekonomi. Bokföringsskyldigheten fördelar sig på bokföringsenheterna. Bokföringsenheterna består av republikens presidents kansli och ministerierna samt ämbetsverken, inrättningarna och de övriga enheterna som en funktionellt och ekonomiskt ändamålsenlig enhet. Bokföringsenheterna och de statliga fonderna utanför budgeten lämnar in sin bokföringsinformation till centralbokföringen varje månad. Informationen i meddelandet tas ur centralbokföringens databas. I rapporteringen används inte de nationalekonomiska begrepp som Statistikcentralen använder i sin rapportering.

Tabellerna 1–5 i meddelandet beskriver budgetekonomin. Informationen i tabellerna 1 och 2 har tagits ur budgetbokföringen, vilket innebär att inkomsterna och utgifterna presenteras med begreppen i budgeten. Informationen i tabellerna 3–5 har tagits ur affärsbokföringen och presenteras med de begrepp som används i denna.

I statens intäcks- och kostnadsberäkning (tabell 3) och i statens balansräkning (tabell 5) har intäkterna och utgifterna samt fordringarna och skulderna mellan ämbetsverken och inrättningarna eliminerats. De eliminerbara beloppen avdras från den kalkylraden som beloppet tillhör.

Elimineringspraxisen har ändrat från och med början av 2020. Jämförelseuppgifterna som anges för år 2019 är omvandlade till att motsvara den förändrade elimineringspraxisen, och skiljer sig därför från de år 2019 rapporterade siffrorna.

Tabellerna 6–9 beskriver statsekonomin. Med statsekonomi avses den ekonomiska helhet som utgörs av budgetekonomin och den fondeekonomi som står utanför budgeten. Transaktionerna mellan budgetekonomin och fondeekonomin samt de inbördes fordringarna och skulderna har eliminerats i tabellerna. Uppgifterna i tabellerna har hämtats ur informationen från affärsbokföringen, vilket innebär att de presenteras med begrepp från denna.

Statsekonomins finansieringskalkyl presenteras i form av en kassaflödesanalys. Noggrannare anvisningar om hur man läser kassaflödesanalysen finns på [Statskontorets webbplats](#). Där finns också de tidsserier som anknäcker till kassaflödesanalysen samt publiceringstidtabellen för månadsmeddelandet.

Ytterligare information om Statsekonomins månadsmeddelande fås från Centralbokföringen, tfn 0295 50 2000 eller per e-post på adressen [kkp\(at\)valtiokonttori.fi](mailto:kkp(at)valtiokonttori.fi).

www.granskaförvaltningen.fi

Tabeller som beskriver budgetekonomin (med budgetbegrepp):

1. Budgetekonomins balans.....	4
2. Budgetekonomins inkomster	5

Tabeller som beskriver budgetekonomin (med begrepp från affärsbokföringen)

3. Statens intäcks- och kostnadskalkyl.....	6
4. Intäkter och kostnader inom överföringsekonomin.....	7
5. Statens balansräkning	8 – 9

Tabeller som beskriver statsekonomin (med begrepp från affärsbokföringen):

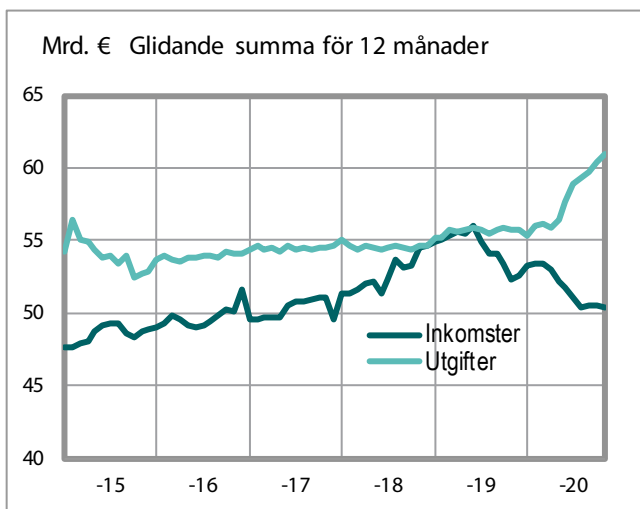
6. Statsekonomins finansieringsanalys.....	10
7. Statsekonomins balans	11
8. Statskuld och övriga finansieringsposter	12
9. Statsekonomins likvida medel.....	12

1. Budgetekonomins balans *)

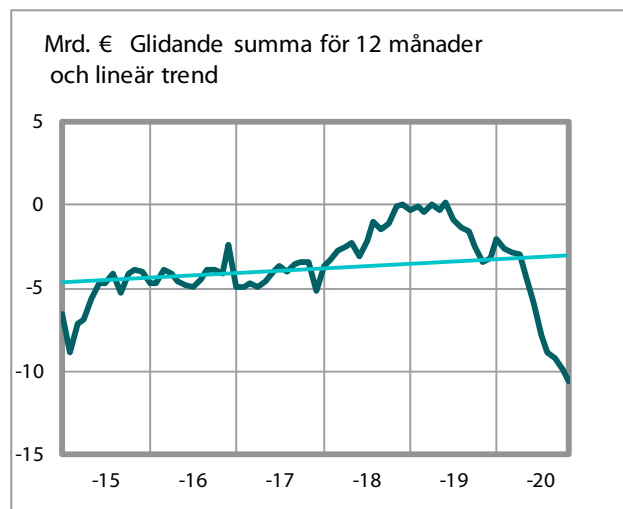
	Förverkligat 1.1.- 31.10.2019	Förverkligat 1.1.- 31.10.2020	Förverkligat 1.11.2019 - 31.10.2020 (12 mån:s gli- dande summa)	Förändring jämfört med den glidande summan för 12 mån. ett år tidigare		Budgeterat 2020
	EUR miljon	EUR miljon	EUR miljon	EUR miljon	%	EUR miljon
11. Skatter och inkomster av skattenatur	37 781	35 378	42 869	-2 039	-5	42 021
12. Inkomster av blandad natur	4 512	4 319	5 851	31	1	5 865
13. Ränteinkomster, inkomster av försäljning av aktier och intäktsföring av vinst	1 354	1 118	1 606	73	5	1 456
15.01. Lån som återbetalas till staten	77	66	97	-7	-7	98
INKOMSTER TOTALT	43 724	40 881	50 423	-1 942	-4	49 441
21. Riksdagen	96	93	120	-7	-5	127
22. Republikens president	7	5	14	1	10	16
23. Statsrådets kansli	157	425	536	301	128	919
24. Utrikesministeriets förvaltningsområde	762	836	1 204	32	3	1 262
25. Justitieministeriets förvaltningsområde	802	810	965	-35	-4	971
26. Inrikesministeriets förvaltningsområde	1 066	1 101	1 553	76	5	1 592
27. Försvarsministeriets förvaltningsområde	1 802	1 790	3 093	268	10	3 203
28. Finansministeriets förvaltningsområde Undervisnings- och kulturministeriets förvaltningsområde	13 532	14 935	19 165	1 608	9	19 762
29. Jord- och skogsbruksministeriets förvaltningsområde	5 613	6 192	6 954	368	6	7 378
30. Kommunikationsministeriets förvaltningsområde	1 273	1 389	2 731	112	4	2 869
31. Arbets- och näringsministeriets förvaltningsområde	1 894	2 371	3 607	307	9	3 771
32. Social- och hälsovårdsministeriets förvaltningsområde	1 648	3 443	4 160	1 558	60	5 660
33. Miljöministeriets förvaltningsområde	12 230	13 420	15 735	923	6	18 455
35. Räntor på statsskulden	91	136	251	57	30	397
36. RÄNTOR PÅ STATSSKULDEN	1 248	953	898	-333	-27	873
UTGIFTER TOTALT	42 222	47 902	60 985	5 236	9	67 255
EXKL. AVDRAG FÖR STATSSKULDEN						
ÖVER-/UNDERSKOTT	1 502	-7 021	-10 562	-7 178	-212	-17 814

*) I budgeten och den budgetbokföring som följer upp förverkligandet av denna behandlas inlåning som inkomst och utlåning som utgift. Reservationsanslag som inte har använts under budgetåret och som kan användas följande budgetår hanteras som en utgift i bokslutet enligt budgetbokföringen. Inkomsterna och utgifterna periodiseras inte till intäkter och kostnader.

Budgetekonomins inkomster och utgifter



Budgetekonomins över-/underskott



2. Budgetekonomins inkomster

	Förverkligat	Förverkligat	Förverkligat	Förändring jämfört		Budgeterat 2020
	1.1. - 31.10.2019	1.1. - 31.10.2020	1.11.2019 - 31.10.2020 (12 mån: s glidande summa)	med den glidande summan för 12 mån. ett år tidigare		
	EUR miljon	EUR miljon	EUR miljon	EUR miljon	%	EUR miljon
11. SKATTER OCH INKOMSTER AV SKATTENATUR						
Skatt på förvärvs- och kapitalinkomster	8 352	8 053	9 598	-41	-0	9 582
Samfundsskatt	3 195	2 233	3 188	-904	-22	2 716
Källskatt på ränteinkomster	36	34	37	-2	-5	38
Skatt på arv och gåva	625	683	807	87	12	779
Skatter på grund av inkomst och förmögenhet	12 208	11 003	13 630	-861	3	13 115
Mervärdesskatt	15 801	14 800	18 033	-811	-4	17 797
Skatt på vissa försäkringspremier	673	696	812	24	3	802
Apoteksavgifter	185	195	197	11	6	188
Skatter och avgifter på grund av omsättning	16 658	15 691	19 042	-776	4	18 787
Punktskatt på tobak	921	996	1 004	30	3	1 011
Punktskatt på alkoholdrycker	1 238	1 269	1 513	32	2	1 480
Punktskatt på läskedrycker	152	174	202	27	16	206
Energiskatter	3 819	3 716	4 489	-125	-3	4 454
Punktskatt på vissa dryckesförpackningar	12	13	16	1	8	15
Acciser	6 141	6 168	7 224	-34	-2	7 166
Bilskatt	751	600	741	-162	-18	751
Överlåtelseskatt	744	667	766	-123	-14	762
Lotteriskatt	186	143	179	-44	-20	179
Fordonsskatt	987	983	1 145	-35	-3	1 118
Avfallsskatt	3	6	6	3	-53	9
Övriga skatter	2 671	2 399	2 838	-361	-3	2 819
Banskatt	0	0	0	-1	-100	0
Vissa avgifter på kommunikationsområdet	23	39	40	-3	-8	44
Vissa avgifter på trafiken	24	25	26	0	-1	21
Farledsavgifter	48	42	46	-6	-12	50
Oljeavfallsavgift	3	0	1	-3	-83	0
Övriga skatteinkomster	4	7	9	2	34	9
El- och naturgasnätsavgifter och vindkraftsavgift inom vindkraftsområdet vid Bottenviken	1	0	4	-1	53	4
Förvaltningsavgifter till verket för finansiell stabilitet	0	0	4	1	0	4
Skatt för strålningsverksamhet	0	3	5	5	0	2
Övriga inkomster av skattenatur	102	116	135	-6	1	134
11. SKATTER OCH INKOMSTER AV SKATTENATUR SAMMANLAGT	37 781	35 378	42 869	-2 039	-5	42 021
12. INKOMSTER AV BLANDAD NATUR	4 512	4 319	5 851	31	1	5 865
13. RÄNTEINKOMSTER, INKOMSTER AV FÖRSÄLJNING AV AKTIER OCH INTÄKTSFÖRING AV VINST	1 354	1 118	1 606	73	5	1 456
15.01. LÅN SOM ÅTERBETALAS TILL STATEN	77	66	97	-7	-7	98
BUDGETEKONOMINS INKOMSTER SAMMANLAGT	43 724	40 881	50 423	-1 942	-4	49 441

3. Statens intäkts- och kostnadskalkyl *)

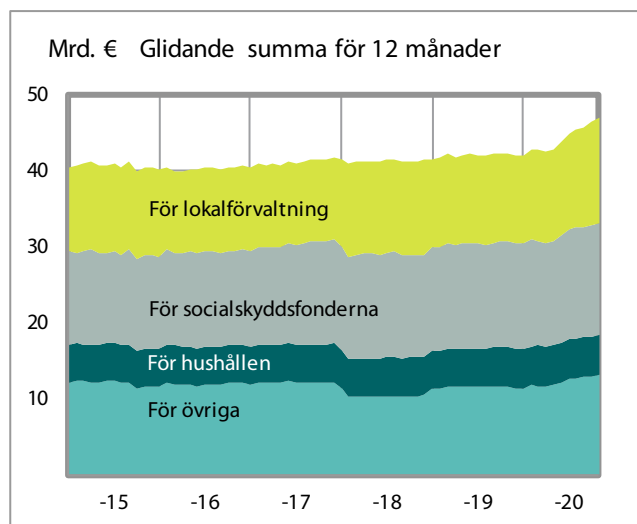
	1.1. - 31.10.2019	1.1. - 31.10.2020	Ändring	
	EUR miljon	EUR miljon	EUR miljon	%
INTÄKTER AV VERKSAMHET				
Intäkter av avgiftsbelagd verksamhet	706	639	-67	-9
Hyror och serviceintäkter	32	34	2	6
Övriga intäkter av verksamheten	331	321	-10	-3
INTÄKTER AV VERKSAMHET SAMMANLAGT	1 068	994	-75	-7
KOSTNADER AV VERKSAMHETEN				
Material, förnödenheter och varor	-410	-428	-19	5
Personalkostnader	-3 812	-3 924	-112	3
Hyror	-596	-584	12	-2
Inköp av tjänster	-2 139	-2 240	-101	5
Övriga kostnader	-519	-601	-82	16
Ökning (-) eller minskning (+) av produktlager	0	0	0	-
Tillverkning för eget bruk (-)	66	85	19	29
Avskrivningar	-946	-985	-38	4
KOSTNADER AV VERKSAMHETEN SAMMANLAGT	-8 355	-8 676	-321	4
ÅTERSTOD I	-7 287	-7 683	-396	5
FINANSIELLA INTÄKTER OCH KOSTNADER				
Finansiella intäkter	1 397	1 146	-251	-18
Finansiella kostnader	-1 083	-404	680	-63
EXTRAORDINÄRA INTÄKTER OCH KOSTNADER				
Extraordinära intäkter	183	76	-107	-59
Extraordinära kostnader	-4	-8	-4	105
ÅTERSTOD II	-6 793	-6 873	-79	1
ÖVERFÖRINGSEKONOMINS INTÄKTER OCH KOSTNADER				
Intäkter	2 723	2 811	88	3
Kostnader	-34 706	-39 534	-4 828	14
ÅTERSTOD III	-38 776	-43 596	-4 820	12
INTÄKTER AV SKATTER OCH OBLIGATORISKA AVGIFTER				
Skatter och avgifter av skattenatur	37 717	34 970	-2 747	-7
Övriga obligatoriska avgifter	142	137	-5	-4
INTÄKTER AV SKATTER OCH OBLIGATORISKA AVGIFTER SAMMANLAGT	37 859	35 107	-2 752	-7
RÄKENSKAPSPERIODENS INTÄKTS-/KOSTNADSÅTERSTOD	-917	-8 489	-7 571	826

*) Inkomst- och utgiftsbegreppet inom affärsbokföringen motsvarar allmän affärsbokföring. In- och utlåning behandlas då som finansieringstransaktioner och inkomster och utgifter periodiseras till intäkter och kostnader för utarbetandet av intäkts- och kostnadskalkylen och balansräkningen. Reservationsanslag som inte har använts under budgetåret och som kan användas följande budgetår inverkar inte på intäkts- och kostnadskalkylen eller balansräkningen.

4. Intäkter och kostnader inom överföringsekonomin

	1.1.- 31.10.2019	1.1.- 31.10.2020	Ändring	
	EUR miljon	EUR miljon	EUR miljon	%
ÖVERFÖRINGSEKONOMINS INTÄKTER				
Från lokalförvaltningen	107	110	3	3
Från socialskyddsfonderna	19	43	24	125
Från näringslivet	1	1	0	-3
Från finansinstitut och försäkringsanstalter	0	33	33	-
Från icke-vinstsyftande samfund	11	11	0	4
Från hushållen	12	7	-5	-45
Från EU:s institutioner och andra organ	944	981	37	4
Från utlandet	4	5	1	18
Från statsförvaltningen	1 625	1 620	-5	0
Överföringsekonominns övriga intäkter	0	0	0	100
ÖVERFÖRINGSEKONOMINS INTÄKTER SAMMANLAGT	2 723	2 811	88	3
ÖVERFÖRINGSEKONOMINSKOSTNADER				
För lokalförvaltningen	-9 588	-11 687	-2 100	22
För socialskyddsfonderna	-11 672	-12 669	-996	9
För näringslivet	-2 232	-2 886	-653	29
För finansinstitut och försäkringsanstalter	-24	-13	11	-46
För icke-vinstsyftande samfund	-1 972	-2 145	-173	9
För hushållen	-3 869	-3 952	-83	2
För EU:s institutioner och andra organ	-2 030	-1 786	244	-12
För utlandet	-476	-610	-134	28
För statsförvaltningen	-2 707	-3 642	-935	35
Övriga överföringsekonominnskostnader	-136	-145	-9	7
ÖVERFÖRINGSEKONOMINSKOSTNADER SAMMANLAGT	-34 706	-39 534	-4 828	14

Överföringsekonominns kostnader



5. Statens balansräkning, aktiva

	31.12.2019	31.10.2020	Ändring	
	EUR miljon	EUR miljon	EUR miljon	%
NATIONALFÖRMÖGENHET	554	565	11	2
ANLÄGGNINGSTILLGÅNGAR OCH ÖVRIGA LÅNGFRISTIGA PLACERINGAR				
Immateriella tillgångar	1 037	1 051	14	1
Materiella tillgångar	21 094	21 217	123	1
Jord- och vattenområden	9	9	0	-0
Byggnadsmark- och vattenområden	1 119	1 131	12	1
Byggnader	195	191	-5	-2
Konstruktioner	31	33	1	4
Anläggningar	18 163	17 632	-530	-3
Maskiner och anordningar	592	575	-17	-3
Inventarier	10	10	-1	-8
Övriga materiella tillgångar	12	12	0	0
Förskottsbetalningar och pågående anskaffningar	962	1 624	662	69
Värdepapper ingående i anläggningstillgångarna och övriga långfristiga placeringar	24 992	25 483	491	2
Värdepapper ingående i anläggningstillgångarna	16 835	16 907	72	0
Statliga affärsverks grundkapital	3 274	3 274	0	0
Kapital som placerats i statliga affärsverk under villkor av övrigt eget kapital	2 783	2 785	2	0
Givna skuldebrevslån i euro	0	0	0	-36
Övriga långfristiga placeringar i euro	2 100	2 517	417	20
ANLÄGGNINGSTILLGÅNGAR OCH ÖVRIGA LÅNGFRISTIGA PLACERINGAR SAMMANLAGT	47 123	47 750	628	1
OMSÄTTNINGS- OCH FINANSIERINGSTILLGÅNGAR				
Omsättningstillgångar	496	494	-1	-0
Material och förnödenheter	451	451	0	-0
Halvfärdig produktion	5	5	0	-1
Färdiga produkter/Varor	39	38	-1	-3
Långfristiga fordringar	3 857	4 097	240	6
Kortfristiga fordringar	1 501	1 338	-163	-11
Försäljningsfordringar	113	82	-31	-27
Lånefordringar i euro	13	56	43	324
Lånefordringar i utländsk valuta	0	0	0	-150
Resultatregleringar	71	23	-48	-68
Övriga kortfristiga fordringar	201	145	-57	-28
Förskottsbetalningar	1 103	1 033	-70	-6
Värdepapper ingående i finansieringstillgångarna och övriga kortfristiga placeringar	580	348	-232	-40
Kassa, banktillgodohavanden och andra finansieringsmedel	2 027	10 550	8 523	420
OMSÄTTNINGS- OCH FINANSIERINGSTILLGÅNGAR SAMMANLAGT	8 460	16 827	8 366	99
AKTIVA SAMMANLAGT	56 137	65 142	9 005	16

5. Statens balansräkning, passiva

	31.12.2019	31.10.2020	Ändring	
	EUR miljon	EUR miljon	EUR miljon	%
EGET KAPITAL	-62 764	-71 252	-8 489	14
STATENS KAPITAL	-62 773	-71 261	-8 489	14
Statens kapital 1.1.1998	-30 048	-30 048	0	0
Förändringar i kapitalet från tidigare räkenskapsperioder	-31 134	-32 724	-1 590	5
Räkenskapsperiodens intäcks-/kostnadsåterstod	-1 590	-8 489	-6 899	434
FONDKAPITAL	9	9	0	0
Övriga statliga fonder och donerade medel	9	9	0	0
FRÄMMANDE KAPITAL	118 901	136 395	17 494	15
LÅNGFRISTIGT	86 737	107 181	20 443	24
Upptagna lån i euro	86 146	106 593	20 447	24
Upptagna lån i utländsk valuta	1	1	0	0
Långfristiga resultatregleringar	120	120	0	0
Övriga långfristiga skulder	471	467	-4	-1
KORTFRISTIGT	32 164	29 214	-2 950	-9
Samlingskonton för statliga fonder utanför budgeten	4 163	4 643	481	12
Amorteringar som betalas under följande räkenskapsperiod	15 112	606	-14 506	-96
Kortfristiga lån i euro	5 969	16 941	10 972	184
Främmande medel lämnade i statens vård	434	348	-86	-20
Erhållna förskott	453	446	-7	-2
Leverantörsskulder	517	312	-205	-40
Avräkningar mellan bokföringsenheterna	87	88	1	1
Poster som skall redovisas vidare	1 400	1 438	37	3
Resultatregleringar	1 488	1 438	-50	-3
Övriga kortfristiga skulder	2 540	2 954	414	16
Felkonton	0	0	0	-
PASSIVA SAMMANLAGT	56 137	65 142	9 005	16

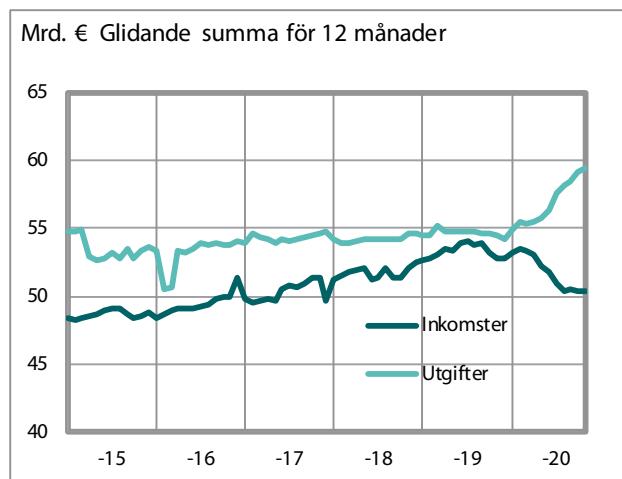
6. Statsekonomin finansieringsanalys

	1.1. - 31.10.2019			1.1. - 31.10.2020			Ändring	
	budget- ekonomin	fond- ekonomin	stats- ekonomin	budget- ekonomin	fond- ekonomin	stats- ekonomin	statsekonomin	
	EUR miljon			EUR miljon			EUR miljon	%
EGEN VERKSAMHET								
Inkomstskatte- och förmögenhets- skatteinkomster	11 547	0	11 547	10 285	0	10 285	-1 262	-11
Mervärdesskatteinkomster	15 801	0	15 801	14 800	0	14 800	-1 001	-6
Övriga skatte- och avgiftsinkomster	11 419	53	11 473	10 991	48	11 039	-434	-4
<i>Skatter och inkomster av skattenatur sammanlagt</i>	<i>38 768</i>	<i>53</i>	<i>38 821</i>	<i>36 076</i>	<i>48</i>	<i>36 124</i>	<i>-2 697</i>	<i>-7</i>
Försäljning av tjänster, hyror, driftsättningar och övriga inkomster från verksamheten	1 391	1 128	2 519	1 391	962	2 354	-165	-7
Ränteinkomster och intäktsföringar av vinst	1 401	485	1 887	1 151	632	1 783	-104	-6
Utgifter för inköp av varor och tjänster	-5 127	-132	-5 260	-5 101	-172	-5 273	-13	0
Personalutgifter	-3 237	-5	-3 242	-3 347	-6	-3 353	-111	3
Övriga utgifter	-73	-1	-74	-69	0	-70	4	-6
Betalda pensioner	-3 565	0	-3 565	-3 629	0	-3 629	-64	2
Ränteutgifter för statsskulden	-1 050	-238	-1 288	-368	-123	-490	798	-62
KASSAFLÖDET AV EGEN VERKSAMHET	28 508	1 290	29 797	26 105	1 341	27 446	-2 352	-8
ÖVERFÖRINGSEKONOMIN								
Överföringsekonomin inkomster	1 130	-1	1 129	1 234	0	1 234	105	9
Inkomstöverföringar till lokalförvaltningen	-9 588	-14	-9 602	-11 687	-21	-11 708	-2 107	22
Inkomstöverföringar till näringslivet	-2 257	-66	-2 322	-2 899	-338	-3 237	-915	39
Inkomstöverföringar till hushåll	-11 977	-2	-11 980	-12 992	-3	-12 995	-1 015	8
Övriga inkomstöverföringar till hemlandet	-4 087	-536	-4 623	-4 925	-545	-5 470	-846	18
Inkomstöverföringar till utlandet	-2 506	-216	-2 722	-2 395	0	-2 395	326	-12
KASSAFLÖDET AV ÖVERFÖRINGSEKONOMIN	-29 284	-836	-30 120	-33 664	-907	-34 571	-4 451	15
INVESTERINGAR								
Investeringar i anläggningstillgångar	-558	53	-505	-1 065	-109	-1 174	-669	132
Realisationsvinster på anläggningstillgångar	7	0	7	16	0	16	9	140
Placeringar i värdepapper	-392	-46	-437	-527	98	-429	8	-2
Realisationsvinster på placeringar	-3	297	294	0	208	208	-86	-29
Beviljade lån	-117	-1 487	-1 605	-230	-1 610	-1 839	-235	15
Amortering av beviljade lån	269	1 994	2 263	65	1 919	1 983	-280	-12
KASSAFLÖDET AV INVESTERINGAR	-794	810	16	-1 741	506	-1 235	-1 252	-
FINANSIERING								
Nettoförändring av statsskulden	71	0	71	16 913	0	16 913	16 842	-
Nettoförändring av övriga skulder	1 007	-1	1 006	-79	-15	-94	-1 100	-109
KASSAFLÖDET AV FINANSIERING	1 078	-1	1 077	16 834	-15	16 818	15 741	-
FÖRÄNDRING AV LIKVIDA MEDEL	-493	1 264	771	7 533	924	8 458	7 686	997

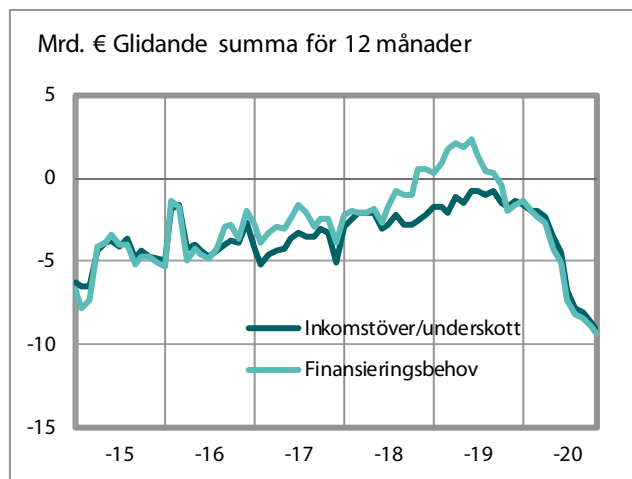
7. Statsekonomins balans

	1.1. - 31.10.2019			1.1. - 31.10.2020			Ändring	
	budget- ekonomin	fond- ekonomin	stats- ekonomin	budget- ekonomin	fond- ekonomin	stats- ekonomin	statsekonomin	
	EUR miljon			EUR miljon			EUR miljon	%
Inkomstskatte- och förmögenhetsskatteinkomster	11 547	0	11 547	10 285	0	10 285	-1 262	-11
Mervärdesskatteinkomster	15 801	0	15 801	14 800	0	14 800	-1 001	-6
Övriga skatte- och avgiftsinkomster	11 419	53	11 473	10 991	48	11 039	-434	-4
<i>Skatter och inkomster av skattenatur sammanlagt</i>	<i>38 768</i>	<i>53</i>	<i>38 821</i>	<i>36 076</i>	<i>48</i>	<i>36 124</i>	<i>-2 697</i>	<i>-7</i>
Försäljning av tjänster, hyror, driftsättningar	1 391	1 128	2 519	1 391	962	2 354	-165	-7
Ränteinkomster och intäktsföringar av vinst	1 401	485	1 887	1 151	632	1 783	-104	-6
Överföringsekonomins inkomster	1 130	-1	1 129	1 234	0	1 234	105	9
Realisationsvinster på anläggningstillgångar	7	0	7	16	0	16	9	140
INKOMSTER EXKLUSIVE INVESTERINGAR	42 696	1 665	44 362	39 868	1 642	41 510	-2 852	-6
Utgifter för inköp av varor och tjänster	-5 127	-132	-5 260	-5 101	-172	-5 273	-13	0
Personalutgifter	-3 237	-5	-3 242	-3 347	-6	-3 353	-111	3
Övriga utgifter	-73	-1	-74	-69	0	-70	4	-6
Betalda pensioner	-3 565	0	-3 565	-3 629	0	-3 629	-64	2
Ränteutgifter för statsskulden	-1 050	-238	-1 288	-368	-123	-490	798	-62
Inkomstöverföringar till lokalförvaltningen	-9 588	-14	-9 602	-11 687	-21	-11 708	-2 107	22
Inkomstöverföringar till näringslivet	-2 257	-66	-2 322	-2 899	-338	-3 237	-915	39
Inkomstöverföringar till hushåll	-11 977	-2	-11 980	-12 992	-3	-12 995	-1 015	8
Övriga inkomstöverföringar till hemlandet	-4 087	-536	-4 623	-4 925	-545	-5 470	-846	18
Inkomstöverföringar till utlandet	-2 506	-216	-2 722	-2 395	0	-2 395	326	-12
Investeringar i anläggningstillgångar	-558	53	-505	-1 065	-109	-1 174	-669	132
UTGIFTER EXKLUSIVE INVESTERINGAR	-44 024	-1 158	-45 182	-48 476	-1 317	-49 793	-4 611	10
INKOMSTER EXKLUSIVE INVESTERINGAR	42 696	1 665	44 362	39 868	1 642	41 510	-2 852	-6
UTGIFTER EXKLUSIVE INVESTERINGAR	-44 024	-1 158	-45 182	-48 476	-1 317	-49 793	-4 611	10
INKOMSTÖVERSKOTT (+)/UNDERSKOTT (-)	-1 328	507	-821	-8 608	325	-8 283	-7 463	909
Placeringar i värdepapper	-392	-46	-437	-527	98	-429	8	-2
Realisationsvinster på placeringar	-3	297	294	0	208	208	-86	-29
Beviljade lån	-117	-1 487	-1 605	-230	-1 610	-1 839	-235	15
Amortering av beviljade lån	269	1 994	2 263	65	1 919	1 983	-280	-12
FINANSIERINGSBEHOV (-)	-1 570	1 265	-306	-9 300	940	-8 361	-8 055	-
Nettoförändring av statsskulden	71	0	71	16 913	0	16 913	16 842	-
Nettoförändring av övriga skulder	1 007	-1	1 006	-79	-15	-94	-1 100	-109
NETTOFÖRÄNDRING AV SKULDER	1 078	-1	1 077	16 834	-15	16 818	15 741	-
FÖRÄNDRING AV LIKVIDA MEDEL	-493	1 264	771	7 533	924	8 458	7 686	997

Statsekonomins inkomster och utgifter



Statsekonomins balans



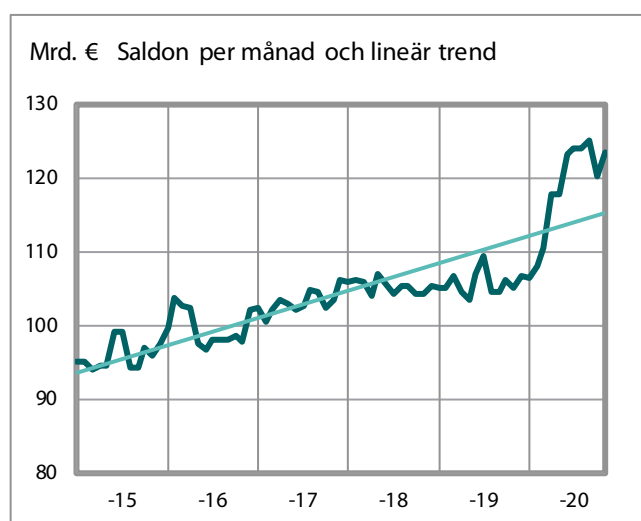
8. Statsskuld och övriga finansieringsposter

	31.12.2019 EUR miljon	31.10.2020 EUR miljon	Ändring	
			EUR miljon	%
STATSSKULDEN				
Statsskulden, euro	106 368	123 281	16 913	16
Statsskulden, valuta	0	0	0	0
Statsskulden sammanlagt	106 368	123 281	16 913	16
Orealiserade kursdifferenser	0	0	0	0
STATSSKULDEN SAMMANLAGT, NOMINELLA VÄRDET	106 368	123 281	16 913	16
Övriga skulder	4 692	4 597	-94	-2
FINANSIELLA POSTER, INKLUSIVE KURSDIFFERENSER	111 059	127 878	16 818	15

9. Statsekonomins likvida medel

	31.12.2019 EUR miljon	31.10.2020 EUR miljon	Ändring	
			EUR miljon	%
LIKVIDA MEDEL				
Kortfristiga placeringar	741	531	-210	-28
Bankkonton och kontantkassor	2 521	11 188	8 668	344
LIKVIDA MEDEL SAMMANLAGT	3 262	11 719	8 458	259

Statsskuld



Likvida medel

