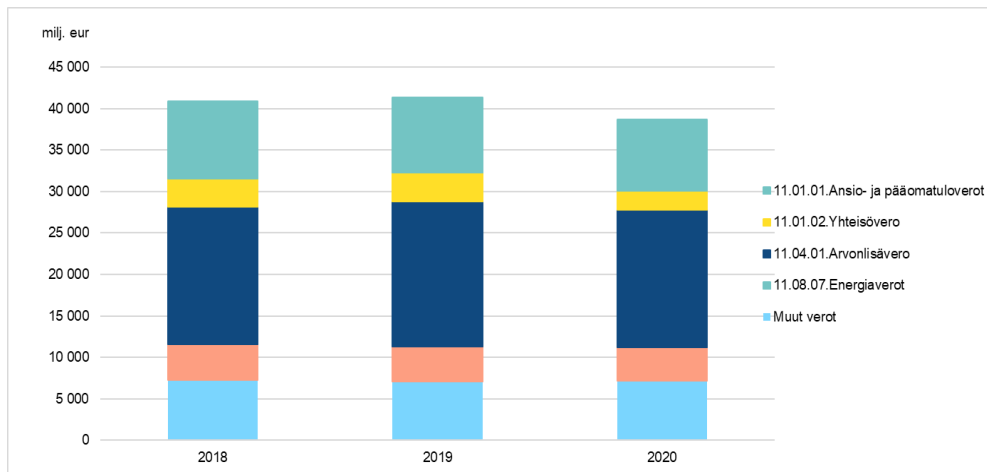


## Yhteenveto: Valtiontalouden kuukausitiedote tammi-marraskuulta 2020

Valtion talousarviotalouden marraskuun kumulatiivinen tuotto- ja kulujäämä<sup>1</sup> vuonna 2020 oli -9 789 miljoonaa euroa, kun se viime vuonna samaan aikaan oli -798 miljoonaa euroa. Tähän vaikutti erityisesti verotulojen lasku ja siirtotalouden kulujen kasvu.

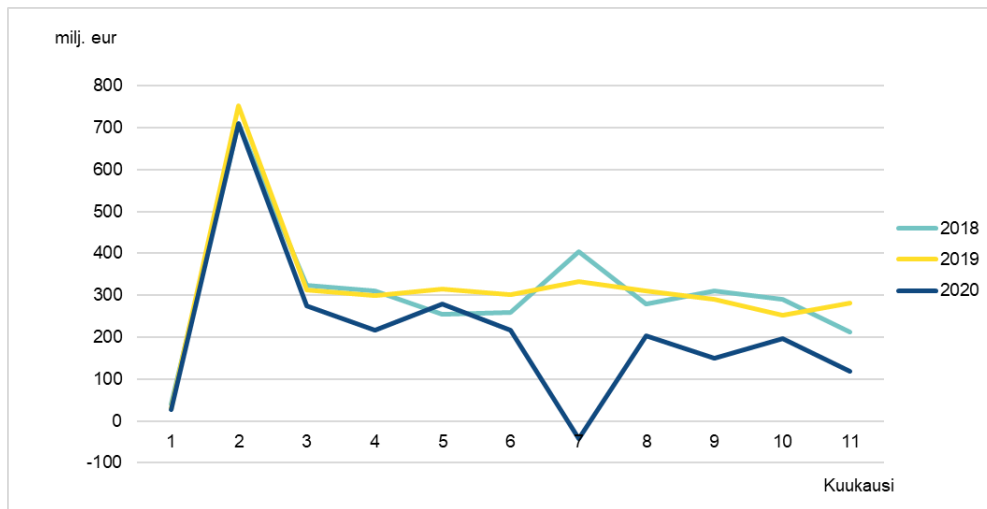
Talousarviotalouden verojen ja veronluoteisten tulojen kertymä on laskenut 6 prosenttia (-2 673 miljoonaa euroa) verrattuna viime vuoden marraskuun lopun tietoihin. Tammi-marraskuun talousarviotalouden kumulatiiviseen nettokertymään (kuva 1. talousarviotalouden verojen kumulatiivinen nettokertymä tammi-marraskuu, 2018–2020) vaikuttivat eniten yhteisöveron 1 125 miljoonaa euroa (kuva 2. yhteisövero kuukausittain tammi-marraskuu, 2018–2020), arvonlisäveron 875 miljoonaa euroa (kuva 3. arvonlisävero kuukausittain tammi-marraskuu, 2018–2020), ansio- ja pääomatuloveron 563 miljoonaa euroa, autoveron 162 miljoonaa euroa ja energiaveron 129 miljoonaa euroa pieneneminen verrattuna vuoden 2019 marraskuun verojen toteutumatietoihin. Tuotto- ja kululaskelman verojen ja veronluonteisten maksujen kumulatiivinen kertymä oli marraskuun 2020 lopussa 38 159 miljoonaa euroa.

Lisäksi toiminnan tuottojen kumulatiivinen kertymä on laskenut 6 prosenttia verrattuna marraskuuhun 2019. Tähän on vaikuttanut eniten maksullisen toiminnan tuottojen lasku 782 miljoonasta eurosta 715 miljoonaan euroon. Suurimpana syynä on Poliisihallituksen ja ulkoministeriön maksullisen tuottojen lasku, joka oli yhteensä 51 miljoonaa euroa pienempi kuin marraskuussa 2019.

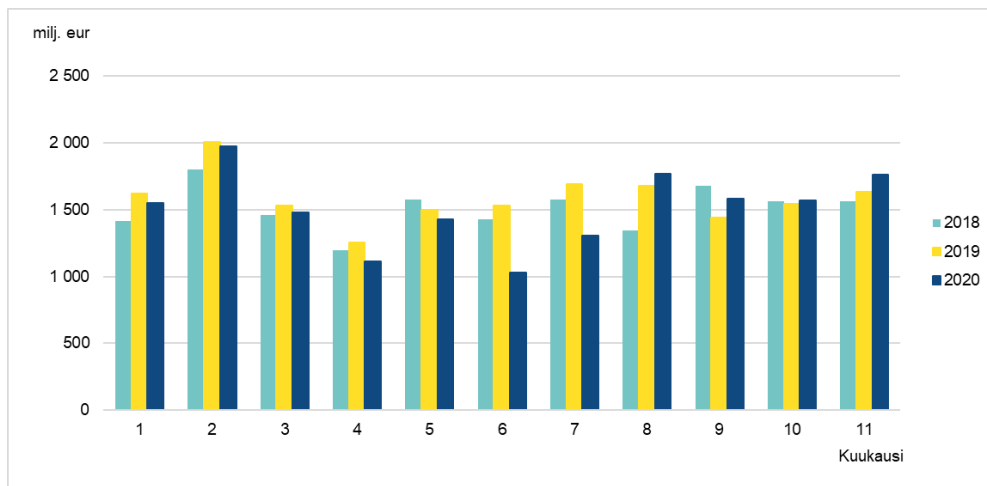


Kuva 1. Talousarviotalouden verojen kumulatiivinen nettokertymä tammi-marraskuu, 2018–2020

<sup>1</sup> Tuotto- ja kululaskelmasta on eliminoitu virastojen ja laitosten väliset tuotot ja kulut




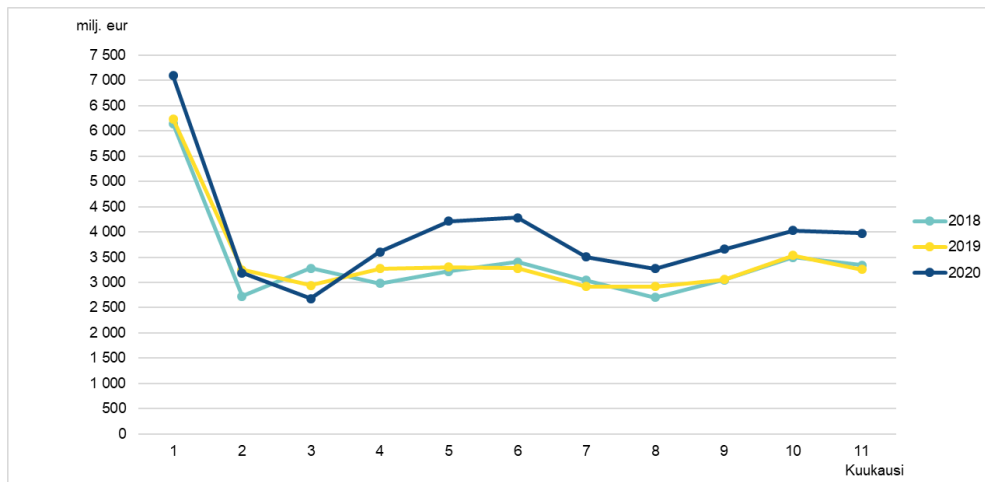
Kuva 2. Yhteisövero kuukausittain tammi-marraskuu, 2018–2020



Kuva 3. Arvonlisävero kuukausittain tammi-marraskuu, 2018–2020

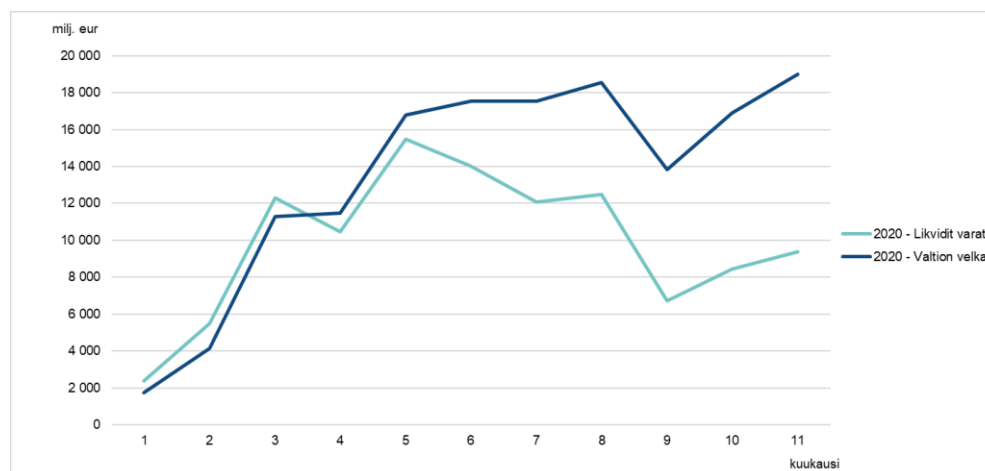
Siirtotalouden kulujen kumulatiivinen kertymä marraskuun lopussa oli 43 505 miljoonaa euroa. Kasvua oli 15 prosenttia verrattuna viime vuoden samaan ajankohtaan (kuva 4. siirtotalouden kulut kuukausittain tammi-marraskuu, 2018–2020). Siirtotalouden kulujen kumulatiivinen kertymä on vuonna 2020 tammi-marraskuun aikana 5 541 miljoonaa euroa suurempi verrattuna vuoden 2019 kumulatiiviseen kertymään marraskuun lopussa. Eniten ovat kasvaneet siirtotalouden kulujen kertymä paikallishallinnolle 2 232 miljoonaa euroa, valtionhallinnolle 1 026 miljoonaa euroa, sosiaaliturvarahastoille 966 miljoonaa euroa ja elinkeinoelämälle 830 miljoonaa euroa.





Kuva 4. Siirtotalouden kulut kuukausittain tammi-marraskuu, 2018–2020

Valtion velka<sup>2</sup> oli marraskuun lopussa 125 378 miljoonaa euroa. Velka kasvoi marraskuun aikana 2 098 miljoonaa euroa verrattuna lokakuun 2020 tietoihin. Vuoden alusta velka on kasvanut 19 010 miljoonaa euroa. Valtion likvidit varat<sup>3</sup> (lyhytaikaiset sijoitukset, pankkitilit ja käteiskassat) ovat kasvaneet marraskuussa 918 miljoonaa euroa, ollen kuukauden lopussa 12 637 miljoonaa euroa. Vuoden alusta valtion likvidit varat ovat kasvaneet 9 376 miljoonaa euroa (kuva 5. valtion velan ja likvidien varojen kumulatiivinen kasvu tammi-marraskuu, 2020).



Kuva 5. Valtion velan ja likvidien varojen kumulatiivinen kasvu tammi-marraskuu, 2020

Vuoden alusta on annettu seitsemän lisätalousarviota, joista voimassa on kuusi:

Lisätalousarvio I (EK12/2020 vp): 1,08 miljardia euroa

Lisätalousarvio II (EK22/2020 vp): 3,63 miljardia euroa

Lisätalousarvio III (EK25/2020 vp): 0,88 miljardia euroa

Lisätalousarvio IV (EK30/2020 vp): 4,01 miljardia euroa

Lisätalousarviot V (EK 34/2020 vp): -0,24 miljardia euroa

Lisätalousarvio VI (EK 38/2020 vp): 0,20 miljardia euroa eli yhteensä lisätalousarvioista kertyy 9,56 miljardia euroa.

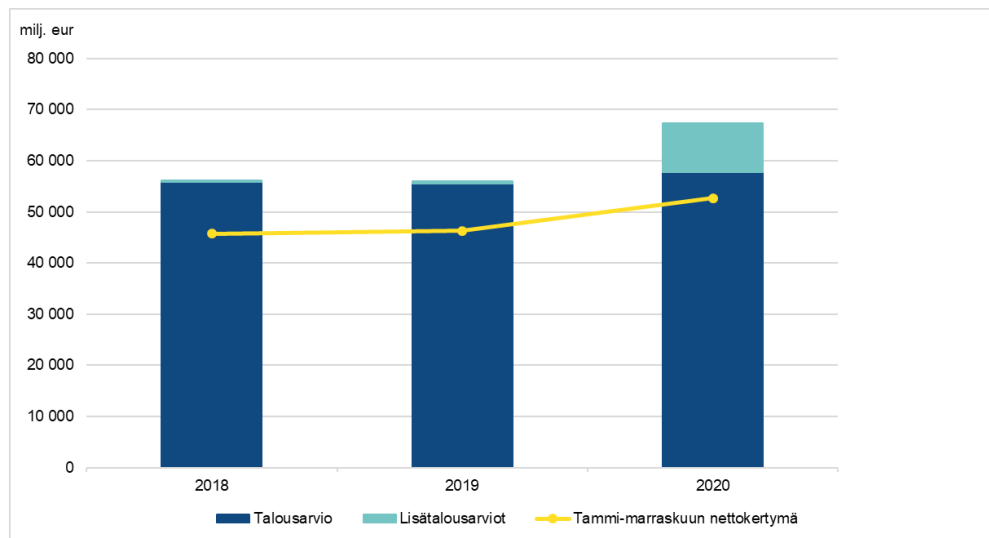
Lisätalousarvio VII tuli voimaan joulukuussa, joten sen vaikutuksia ei näy vielä vuoden 2020 marraskuun tiedoissa.

<sup>2</sup> Lukuun sisältyy sekä talousarvialous että valtion talousarvion ulkopuoliset rahastot.

<sup>3</sup> Lukuun sisältyy sekä talousarvialous että valtion talousarvion ulkopuoliset rahastot.



Määrärahojen käyttö pääluokittain on kasvanut 14 prosenttia (6 430 miljoonaa euroa) verrattuna viime vuoden marraskuun lopun tilanteeseen (kuva 6. talousarvio, lisätalousarviot ja toteutuma tammi-marraskuu, 2018–2020). Kasvua on erityisesti valtiovarainministeriössä 1 963 miljoonaa euroa, työ- ja elinkeinoministeriössä 1 785 miljoonaa euroa, ja sosiaali- ja terveysministeriössä 1 199 miljoonaa euroa. Merkittävää kulujen kasvua on havaittavissa myös opetus- ja kulttuuriministeriössä 708 miljoonaa euroa, liikenne- ja viestintäministeriössä 504 miljoonaa euroa ja valtioneuvoston kansliassa 269 miljoonaa euroa. Prosentuaalisesti eniten ovat kasvaneet valtioneuvoston kanslia 156 prosenttia ja työ- ja elinkeinoministeriö 98 prosenttia.



Kuva 6. Talousarvio, lisätalousarviot ja toteutuma tammi-marraskuu, 2018–2020