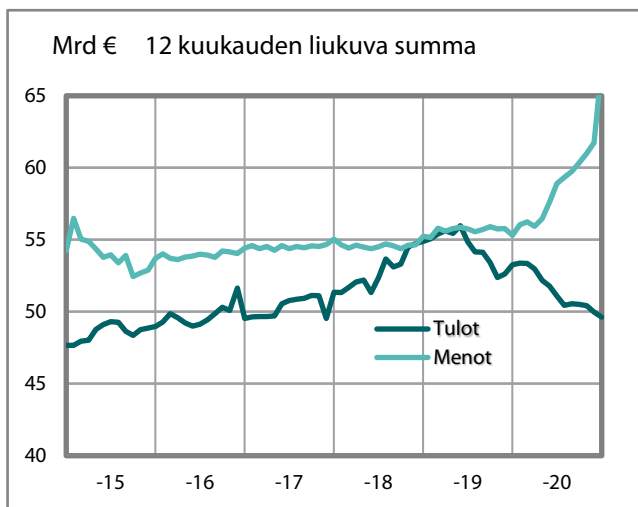


Valtiontalouden kuukausitiedote

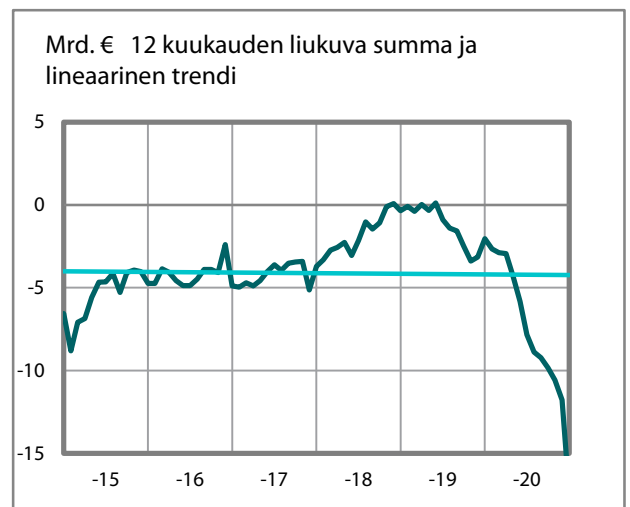
31.12.2020

Valtiokonttori
Statskontoret
State Treasury

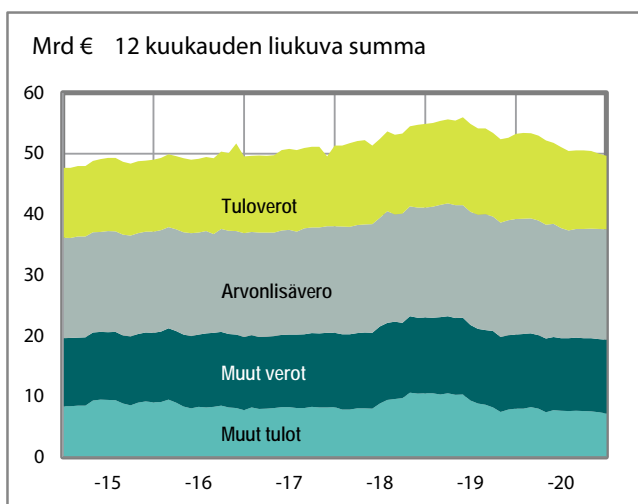
Talousarvionalouden tulot ja menot



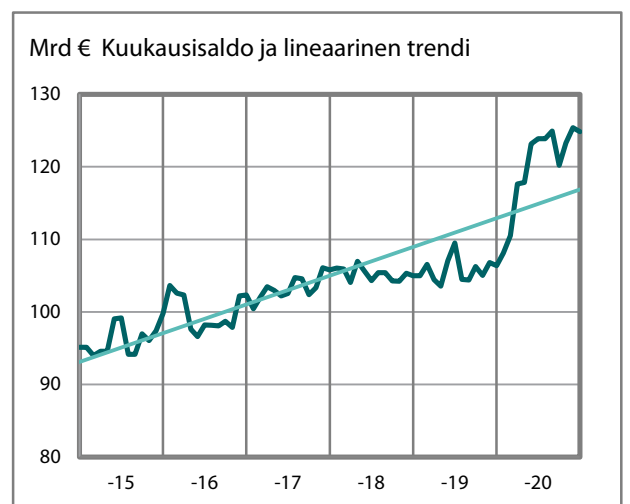
Talousarvionalouden yli-/alijäämä



Talousarvionalouden tulot



Valtionvelka



Tällä tiedotteella raportoidaan valtion talousarvion toteutumisesta, valtion tuotoista, kuluista, varoista ja veloista sekä rahavirroista.

Valtio on talousarviotaloudestaan kirjanpitovelvollinen, joka jakautuu kirjanpitoyksiköihin. Kirjanpitoyksiköitä ovat tasavallan presidentin kanslia ja ministeriöt sekä toiminnallisesti ja taloudellisesti tarkoituksenmukaisena kokonaisuutena virastot, laitokset ja muut toimielimet. Kirjanpitoyksiköt ja talousarvion ulkopuolella olevat valtion rahastot toimittavat kirjanpitotietonsa kuukausittain keskuskirjanpitoon. Tiedotteen tiedot tuotetaan keskuskirjanpidon tietokannasta. Raportoinnissa ei käytetä kansantalouden käsitteitä, joita Tilastokeskus käyttää raportoinnissaan.

Tiedotteen taulukot 1 – 5 kuvaavat talousarviotaloutta. Taulukoissa 1 ja 2 tiedot on tuotettu talousarviokirjanpidosta eli tulot ja menot esitetään talousarvion käsittein. Taulukkojen 3 – 5 tiedot on tuotettu liikekirjanpidosta ja ne esitetään liikekirjanpidon käsittein.

Valtion tuotto- ja kululaskelmassa (taulukko 3) ja valtion taseessa (taulukko 5) on eliminoitu virastojen ja laitosten väliset tuotot ja kulut sekä saamiset ja velat. Eliminoitavat erät vähennetään siltä laskelman riviltä, johon erä kuuluu.

Eliminointikäytäntö on muuttunut vuoden 2020 alusta lähtien. Vuodelta 2019 esitettävät vertailutiedot on muunnettu vastaamaan muuttunutta eliminointikäytäntöä ja eroavat siksi vuonna 2019 raportoiduista luvuista

Taulukot 6 – 9 kuvaavat valtionaloutta. Valtionaloudella tarkoitetaan talousarviotalouden ja talousarvion ulkopuolisen rahastotalouden muodostamaa taloudellista kokonaisuutta. Talousarviotalouden ja rahastotalouden väliset tapahtumat ja keskinäiset saamiset ja velat on taulukoissa eliminoitu. Taulukoiden tiedot on tuotettu liikekirjanpidon tiedoista, joten ne esitetään liikekirjanpidon käsittein.

Valtionalouden rahoituslaskelma esitetään rahavirtalaskelman muodossa. Rahavirtalaskelman tarkemmat lukuohjeet löytyvät [Valtiokonttorin kotisivuilta](#). Sieltä löytyy myös rahavirtalaskelman tietoihin liittyviä aikasarjoja sekä Valtionalouden kuukausitiedotteen julkistamisaikataulu.

Lisätiedot:

Lisätietoja Valtionalouden kuukausitiedotteesta saa Keskuskirjanpidosta puh. 0295 50 2000 tai sähköpostitse osoitteesta [kkp\(at\)valtiokonttori.fi](mailto:kkp(at)valtiokonttori.fi)

www.tutkihallintoa.fi

Talousarvionaloutta kuvaavat taulukot (talousarvion käsittein):

1. Talousarvionalouden tasapaino.....	4
2. Talousarvionalouden tulot.....	5

Talousarvionaloutta kuvaavat taulukot (liikekirjanpidon käsittein):

3. Talousarvionalouden tuotto- ja kululaskelma.....	6
4. Siirtotalouden tuotot ja –kulut.....	7
5. Valtion tase.....	8 – 9

Valtionaloutta kuvaavat taulukot (liikekirjanpidon käsittein):

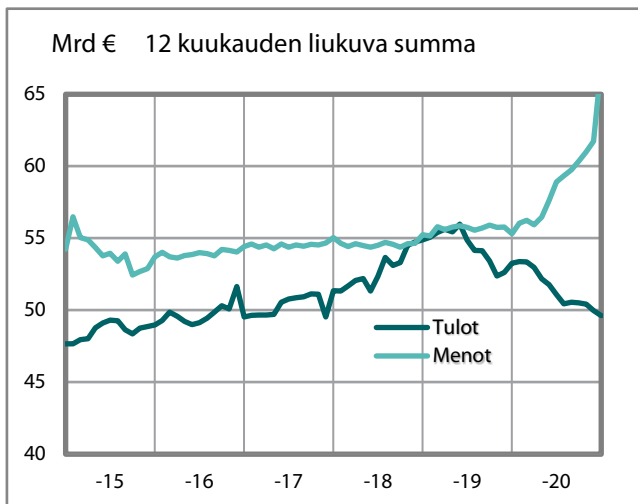
6. Valtionalouden rahavirtalaskelma.....	10
7. Valtionalouden tasapainolaskelma.....	11
8. Valtionvelka ja muut rahoituserät.....	12
9. Valtionalouden likvidit varat.....	12

1. Talousarviotalouden tasapaino *)

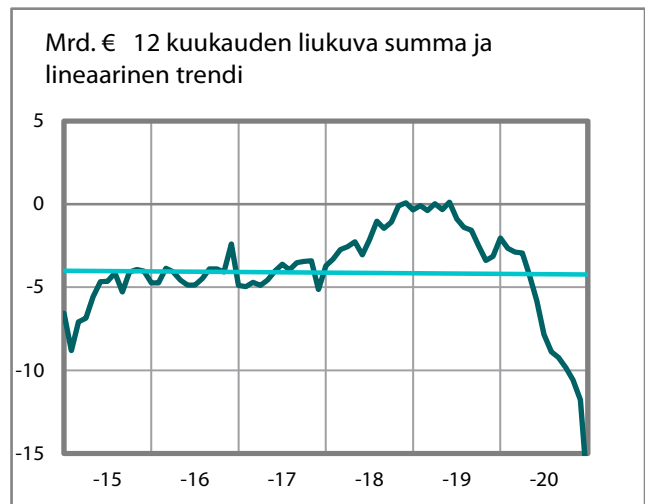
	Toteutunut 1.1.- 31.12.2019	Toteutunut 1.1.- 31.12.2020	Toteutunut 1.1.2020 - 31.12.2020 (12 kk:n liukuva summa)	Muutos vuotta aiempaan 12 kk:n liukuvaan summaan		Budjetoitu 2020
	milj. €	milj. €	milj. €	milj. €	%	milj. €
11. Verot ja veronluonteiset tulot	45 272	42 443	42 443	-2 829	-6	41 953
12. Sekalaiset tulot	6 044	5 740	5 740	-304	-5	5 592
13. Korkotulot, osakkeiden myyntitulot ja voiton tuloutukset	1 843	1 345	1 345	-498	-27	1 456
15.01. Valtiolle takaisin maksettavat lainat	107	100	100	-7	-7	98
TULOT YHTEENSÄ	53 266	49 628	49 628	-3 638	-7	49 099
21. Eduskunta	123	121	121	-2	-2	127
22. Tasavallan presidentti	17	11	11	-6	-36	16
23. Valtioneuvoston kanslia	268	917	917	649	242	923
24. Ulkoministeriön hallinnonala	1 130	1 333	1 333	204	18	1 364
25. Oikeusministeriön hallinnonala	956	979	979	22	2	984
26. Sisäministeriön hallinnonala	1 518	1 690	1 690	172	11	1 709
27. Puolustusministeriön hallinnonala	3 105	3 167	3 167	62	2	3 214
28. Valtiovarainministeriön hallinnonala	17 762	20 513	20 513	2 752	15	20 721
29. Opetus- ja kulttuuriministeriön hallinnonala	6 375	7 393	7 393	1 018	16	7 475
30. Maa- ja metsätalousministeriön hallinnonala	2 614	2 801	2 801	187	7	2 875
31. Liikenne- ja viestintäministeriön hallinnonala	3 130	3 941	3 941	810	26	3 901
32. Työ- ja elinkeinoministeriön hallinnonala	2 365	5 844	5 844	3 479	147	6 305
33. Sosiaali- ja terveysministeriön hallinnonala	14 545	17 054	17 054	2 510	17	17 815
35. Ympäristöministeriön hallinnonala	206	407	407	201	98	408
36. Valtionvelan korot	1 193	903	903	-290	-24	911
MENOT YHTEENSÄ PL. VALTIONVELAN VÄHENTÄMINEN	55 306	67 074	67 074	11 768	21	68 750
YLI-/ALIJÄÄMÄ	-2 040	-17 446	-17 446	-15 406	-755	-19 651

*)Talousarviossa ja sen toteutumista seuraavassa talousarviokirjanpidossa otollainausta käsitellään tulona ja antolainausta menona. Varainhoitovuonna käyttämättä jäänyttä siirtomäärärahaa, jota voidaan käyttää seuraavana varainhoitovuonna, käsitellään talousarviokirjanpidon mukaisessa tilinpäätöksessä menona. Tuloja ja menoja ei jaksoteta tuotoiksi ja kuluiksi.

Talousarviotalouden tulot ja menot



Talousarviotalouden yli-/alijäämä



2. Talousarvion talouden tulot

	Toteutunut 1.1. - 31.12.2019	Toteutunut 1.1. - 31.12.2020	Toteutunut 1.1.2020 - 31.12.2020 (12 kk:n liukuva summa)	Muutos vuotta aiempaan 12 kk:n liukuvaan summaan		Budjetoitu 2020
	milj. €	milj. €	milj. €	milj. €	%	milj. €
11. VEROT JA VERONLUONTEISET TULOT						
Ansio- ja pääomatuloverot	9 897	9 317	9 317	-580	-6	9 427
Yhteisövero	4 150	2 788	2 788	-1 363	-33	2 716
Korkotulojen lähdevero	39	36	36	-3	-7	38
Perintö- ja lahjaverot	749	797	797	48	6	826
Tulon ja varallisuuden perusteella kannettavat verot	14 836	12 938	12 938	-1 898	-13	13 007
Arvonlisävero	19 034	18 205	18 205	-829	-4	17 797
Eräistä vakuutusmaksuista suoritettava vero	789	820	820	32	4	802
Apteekkivero	187	197	197	10	5	188
Liikevaihdon perusteella kannettavat verot ja maksut	20 009	19 221	19 221	-788	-4	18 787
Tupakkaverot	929	1 059	1 059	129	14	1 011
Alkoholijuomaverot	1 482	1 506	1 506	24	2	1 480
Virvoitusjuomaverot	180	209	209	29	16	206
Energiaverot	4 591	4 459	4 459	-132	-3	4 454
Eräiden juomapakkausten valmisteverot	14	16	16	2	12	15
Valmisteverot	7 197	7 249	7 249	52	1	7 166
Autovero	892	722	722	-170	-19	751
Varainsiirtoverot	844	833	833	-11	-1	762
Arpajaisverot	221	175	175	-46	-21	179
Ajoneuvoverot	1 150	1 168	1 168	18	2	1 158
Jätevero	3	7	7	3	93	9
Muut verot	3 110	2 904	2 904	-206	-7	2 859
Rataverot	0	0	0	0	0	-
Eräät viestinnän maksut	24	43	43	19	81	44
Eräät liikenteen maksut	24	20	20	-4	-18	21
Väylämaksut	52	47	47	-5	-10	50
Öljyjätömaksut	4	0	0	-4	-100	0
Muut verotulot	6	10	10	4	70	9
Sähkö- ja maakaasuverkkomaksut ja Perämeren tuulivoima-alueella perittävä tuulivoimamaksu	4	4	4	0	-1	4
Rahoitusvakuusviraston hallintomaksut	4	3	3	-1	-28	4
Säteilytoimintaverot	2	3	3	1	32	2
Muut veronluonteiset tulot	121	130	130	9	8	134
11. VEROT JA VERONLUONTEISET TULOT YHTEENSÄ	45 272	42 443	42 443	-2 829	-6	41 953
12. SEKALAISET TULOT	6 044	5 740	5 740	-304	-5	5 592
13. KORKOTULOT, OSAKKEIDEN MYYNTITULOT JA VOITONTULOUTUKSET	1 843	1 345	1 345	-498	-27	1 456
15.01. VALTIOLE TAKAISIN MAKSETTAVAT LAINAT	107	100	100	-7	-7	98
TALOUSARVION TALOUDEN TULOT YHTEENSÄ	53 266	49 628	49 628	-3 638	-7	49 099

3. Valtion tuotto- ja kululaskelma *)

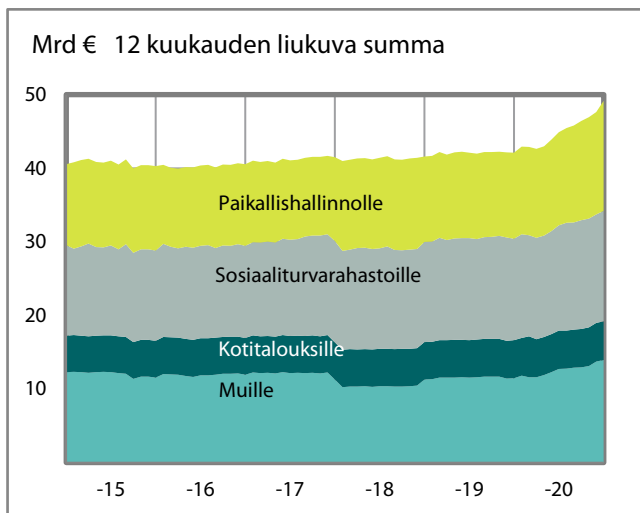
	1.1. - 31.12.2019	1.1. - 31.12.2020	Muutos	
	milj. €	milj. €	milj.€	%
TOIMINNAN TUOTOT				
Maksullisen toiminnan tuotot	922	851	-71	-8
Vuokrat ja käyttökorvaukset	43	42	-1	-2
Muut toiminnan tuotot	459	492	33	7
TOIMINNAN TUOTOT YHTEENSÄ	1 424	1 384	-40	-3
TOIMINNAN KULUT				
Aineet, tarvikkeet ja tavarat	-558	-569	-11	2
Henkilöstökulut	-4 633	-4 753	-121	3
Vuokrat	-716	-702	15	-2
Palvelujen ostot	-2 811	-3 097	-286	10
Muut kulut	-756	-925	-170	22
Valmisteveraston lisäys (-) tai vähennys (+)	-1	0	1	-92
Valmistus omaan käyttöön (-)	176	197	20	12
Poistot	-1 143	-1 190	-47	4
TOIMINNAN KULUT YHTEENSÄ	-10 441	-11 040	-598	6
JÄÄMÄ I	-9 017	-9 655	-638	7
RAHOITUSTUOTOT JA -KULUT				
Rahoitustuotot	1 820	1 364	-457	-25
Rahoituskulut	-1 216	-891	325	-27
SATUNNAISET TUOTOT JA KULUT				
Satunnaiset tuotot	250	197	-53	-21
Satunnaiset kulut	-6	-26	-20	338
JÄÄMÄ II	-8 169	-9 012	-843	10
SIIRTOTALOUDEN TUOTOT JA KULUT				
Tuotot	3 325	3 387	62	2
Kulut	-42 105	-49 180	-7 075	17
JÄÄMÄ III	-46 950	-54 806	-7 856	17
TUOTOT VEROISTA JA PAKOLLISISTA MAKSUISTA				
Verot ja veronluonteiset maksut	45 190	41 894	-3 297	-7
Muut pakolliset maksut	169	165	-4	-3
TUOTOT VEROISTA JA PAKOLLISISTA MAKSUISTA	45 360	42 058	-3 301	-7
TILIKAUDEN TUOTTO-/KULUJÄÄMÄ	-1 590	-12 747	-11 157	702

*) Liikekirjanpidon tulo- ja menokäsité vastaa yleistä liikekirjanpitoa. Otto- ja antolainoja käsitellään tällöin rahoitustapahtumina ja tulot ja menot jaksotetaan tuotto- ja kululaskelman ja taseen laatimista varten tuotoiksi ja kuluiksi. Varainhoitovuonna käyttämättä jäänyt siirtomääräraha, jota voidaan käyttää seuraavana varainhoitovuotena, ei vaikuta tuotto- ja kululaskelmaan eikä taseeseen.

4. Siirtotalouden tuotot ja -kulut

	1.1. - 31.12.2019	1.1. - 31.12.2020	Muutos	
	milj. €	milj. €	milj.€	%
SIIRTOTALOUDEN TUOTOT				
Paikallishallinnolta	142	145	4	3
Sosiaaliturvarahastoilta	25	119	93	367
Elinkeinoelämältä	1	1	0	-8
Rahoitus- ja vakuutuslaitoksilta	-	33	33	100
Voittoa tavoittelemattomilta yhteisöiltä	14	15	1	4
Kotitalouksilta	13	8	-5	-39
EU:n toimielimiltä ja muilta elimiltä	1 113	1 123	10	1
Ulkomailta	5	5	1	14
Valtionhallinnolta	2 012	1 938	-74	-4
Muut siirtotalouden tuotot	0	-	0	-100
SIIRTOTALOUDEN TUOTOT YHTEENSÄ	3 325	3 387	62	2
SIIRTOTALOUDEN KULUT				
Paikallishallinnolle	-11 667	-14 952	-3 284	28
Sosiaaliturvarahastoille	-13 797	-14 995	-1 198	9
Elinkeinoelämälle	-3 342	-4 161	-819	25
Rahoitus- ja vakuutuslaitoksille	-14	-13	0	-3
Voittoa tavoittelemattomille yhteisöille	-2 323	-2 604	-281	12
Kotitalouksille	-5 146	-5 265	-119	2
EU:n toimielimille ja muille elimille	-2 180	-2 332	-152	7
Ulkomaille	-579	-790	-211	36
Valtionhallinnolle	-2 890	-3 896	-1 007	35
Muut siirtotalouden kulut	-167	-172	-5	3
SIIRTOTALOUDEN KULUT YHTEENSÄ	-42 105	-49 180	-7 075	17

Siirtotalouden kulut



5. Valtion tase, vastaavaa

	31.12.2019	31.12.2020	Muutos	
	milj. €	milj. €	milj. €	%
KANSALLISOMAISSUUS	554	567	13	2
KÄYTTÖOMAISSUUS JA MUUT PITKÄAIKAISET SJOITUKSET				
Aineettomat hyödykkeet	1 037	1 128	91	9
Aineelliset hyödykkeet	21 094	21 389	295	1
Maa- ja vesialueet	9	12	3	33
Rakennusmaa- ja vesialueet	1 119	1 139	20	2
Rakennukset	195	198	3	1
Rakennelmat	31	36	4	14
Rakenteet	18 163	18 374	211	1
Koneet ja laitteet	592	634	42	7
Kalusteet	10	10	0	-4
Muut aineelliset hyödykkeet	12	11	-1	-8
Ennakkomaksut ja keskeneräiset hankinnat	962	975	13	1
Käyttöomaisuusarvopaperit ja muut pitkäaikaiset sijoitukset	24 992	25 589	596	2
Käyttöomaisuusarvopaperit	16 835	15 456	-1 379	-8
Liikelaitosten peruspääomat	3 274	3 266	-8	-0
Liikelaitoksiin muun oman pääoman ehdoin sijoitetut pääomat	2 783	2 792	9	0
Annetut euromääräiset velkakirjalainat	0	0	0	-72
Muut pitkäaikaiset euromääräiset sijoitukset	2 100	4 075	1 975	94
KÄYTTÖOMAISSUUS JA MUUT PITKÄAIKAISET SJOITUKSET	47 123	48 105	983	2
VAIHTO- JA RAHOITUSOMAISSUUS				
Vaihto-omaisuus	496	501	5	1
Aineet ja tarvikkeet	451	457	6	1
Keskeneräinen tuotanto	5	5	0	1
Valmiit tuotteet/Tavarat	39	38	-1	-2
Pitkäaikaiset saamiset	3 857	4 191	334	9
Lyhytaikaiset saamiset	1 501	1 659	157	10
Myyntisaamiset	113	97	-16	-14
Euromääräiset lainasaamiset	13	89	76	578
Valuuttamääräiset lainasaamiset	0	0	0	22
Siirtosaamiset	71	146	75	106
Muut lyhytaikaiset saamiset	201	174	-28	-14
Ennakkomaksut	1 103	1 153	50	5
Rahoitusomaisuus arvopaperit ja muut lyhytaikaiset sijoitukset	580	312	-268	-46
Rahat, pankkisaamiset ja muut rahoitusvarat	2 027	7 863	5 836	288
VAIHTO- JA RAHOITUSOMAISSUUS YHTEENSÄ	8 460	14 525	6 064	72
VASTAAVAA YHTEENSÄ	56 137	63 197	7 060	13

5. Valtion tase, vastattavaa

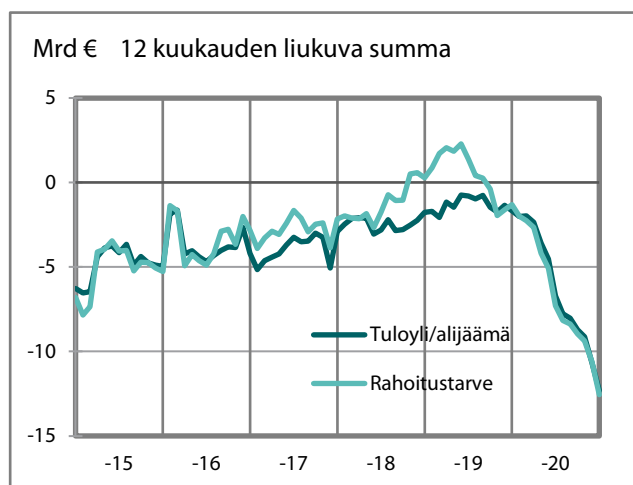
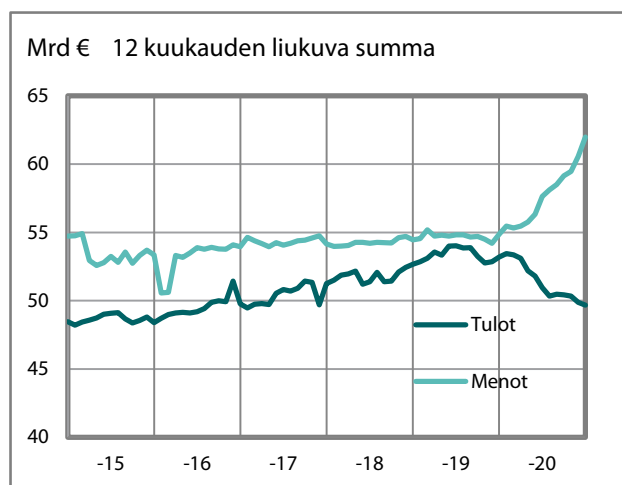
	31.12.2019	31.12.2020	Muutos	
	milj. €	milj. €	milj. €	%
OMA PÄÄOMA	-62 764	-75 511	-12 747	20
VALTION PÄÄOMA	-62 773	-75 520	-12 747	20
Valtion pääoma 1.1.1998	-30 048	-30 048	0	0
Edellisten tilikausien pääoman muutos	-31 134	-32 724	-1 590	5
Tilikauden tuotto-/kulujäämä	-1 590	-12 747	-11 157	702
RAHASTOJEN PÄÄOMAT	9	9	0	0
Muut valtion rahastot ja lahjoitetut varat	9	9	0	0
VIERAS PÄÄOMA	118 901	138 708	19 807	17
PITKÄAIKAINEN	86 737	102 570	15 832	18
Otetut euromääräiset lainat	86 146	102 038	15 892	18
Otetut valuuttamääräiset lainat	1	-2	-2	-423
Pitkäaikaiset siirtovelat	120	125	5	4
Muut pitkäaikaiset velat	471	408	-62	-13
LYHYTAIKAINEN	32 164	36 139	3 975	12
Talousarvion ulkopuolella olevien valtion rahastojen yhdystilit	4 163	4 618	455	11
Seuraavana tilikautena maksettavat lyhennykset	15 112	6 168	-8 944	-59
Lyhytaikaiset euromääräiset lainat	5 969	18 088	12 119	203
Valtion hoitoon jätetyt vieraat varat	434	389	-45	-10
Saadut ennakot	453	425	-28	-6
Ostovelat	517	608	91	18
Kirjanpitoyksiköiden väliset tilitykset	87	93	6	6
Edelleen tilittävät erät	1 400	1 487	86	6
Siirtovelat	1 488	1 475	-13	-1
Muut lyhytaikaiset velat	2 540	2 789	248	10
VASTATTAVAA YHTEENSÄ	56 137	63 197	7 060	13

6. Valtiontalouden rahavirtalaskelma

	1.1. - 31.12.2019			1.1. - 31.12.2020			Muutos	
	talous- arvio- talous	rahasto- talous	valtion- talous	talous- arvio- talous	rahasto- talous	valtion- talous	milj. €	%
	miljoonaa euroa			miljoonaa euroa				
OMA TOIMINTA								
Tulo- ja varallisuusverotulot	14 048	0	14 048	12 105	0	12 105	-1 943	-14
Arvonlisäverotulot	19 034	0	19 034	18 205	0	18 205	-829	-4
Muut vero- ja maksutulot	13 477	73	13 550	13 032	66	13 098	-452	-3
<i>Verot ja veronluonteiset tulot yhteensä</i>	<i>46 559</i>	<i>73</i>	<i>46 632</i>	<i>43 341</i>	<i>66</i>	<i>43 407</i>	<i>-3 225</i>	<i>-7</i>
Palvelujen myynti, vuokrat, käyttökorvaukset ja muut toiminnan tulot	1 666	1 155	2 820	1 590	1 112	2 702	-118	-4
Korkotulot ja voiton tuloutukset	1 820	616	2 436	1 363	705	2 068	-368	-15
Tavaroiden ja palveluiden ostomenot	-6 143	-146	-6 289	-6 343	-269	-6 612	-323	5
Henkilöstömenot	-3 779	-7	-3 786	-3 899	-8	-3 907	-121	3
Muut menot	-88	-1	-89	-90	-1	-91	-3	3
Maksetut eläkkeet	-4 758	0	-4 758	-4 854	0	-4 854	-96	2
Valtionvelan korkomenot	-908	-292	-1 200	-395	-159	-554	646	-54
OMAN TOIMINNAN RAHAVIRTA	34 368	1 398	35 766	30 713	1 446	32 159	-3 607	-10
SIIRTOTALOUS								
Siirtotalouden tulot	1 299	-1	1 297	1 477	0	1 477	180	14
Tulonsiirrot paikallishallinnolle	-11 667	-30	-11 698	-14 952	-34	-14 986	-3 288	28
Tulonsiirrot elinkeinoelämälle	-3 356	-85	-3 441	-4 175	-126	-4 301	-860	25
Tulonsiirrot kotitalouksille	-14 185	-3	-14 188	-15 405	-6	-15 411	-1 223	9
Muut tulonsiirrot kotimaahan	-4 923	-628	-5 551	-5 722	-644	-6 366	-815	15
Tulonsiirrot ulkomaille	-2 759	-216	-2 975	-3 122	-235	-3 357	-382	13
SIIRTOTALOUDEN RAHAVIRTA	-35 592	-964	-36 556	-41 898	-1 045	-42 944	-6 388	17
INVESTOINNIT								
Käyttöomaisuusinvestoinnit	-933	50	-884	-1 419	-116	-1 535	-651	74
Käyttöomaisuuden myyntivoitot	9	0	9	10	0	10	1	10
Sijoitukset arvopapereihin	-312	-300	-612	-666	108	-558	54	-9
Sijoitusten myyntivoitot	-3	379	376	3	363	366	-10	-3
Annetut lainat	128	80	209	-471	-1 598	-2 069	-2 278	-
Annettujen lainojen takaisinmaksut	-99	469	370	96	1 924	2 020	1 650	445
INVESTOINTIEN RAHAVIRTA	-1 210	678	-532	-2 447	681	-1 766	-1 235	232
RAHOITUS								
Valtionvelan nettomuutos	1 398	-3	1 395	18 465	0	18 465	17 070	-
Muun velan nettomuutos	160	-3	157	1	12	13	-145	-92
RAHOITUKSEN RAHAVIRTA	1 559	-6	1 553	18 466	12	18 478	16 925	-
LIKVIDIEN VAROJEN MUUTOS	-875	1 106	231	4 834	1 093	5 927	5 696	-

7. Valtiontalouden tasapainolaskelma

	1.1.-31.12.2019			1.1.-31.12.2020			Muutos	
	talous- arvio- talous	rahasto- talous	valtion- talous	talous- arvio- talous	rahasto- talous	valtion- talous	milj. €	%
	miljoonaa euroa			miljoonaa euroa				
Tulo- ja varallisuusverotulot	14 048	0	14 048	12 105	0	12 105	-1 943	-14
Arvonlisäverotulot	19 034	0	19 034	18 205	0	18 205	-829	-4
Muut vero- ja maksutulot	13 477	73	13 550	13 032	66	13 098	-452	-3
<i>Verot ja veronluonteiset tulot yhteensä</i>	<i>46 559</i>	<i>73</i>	<i>46 632</i>	<i>43 341</i>	<i>66</i>	<i>43 407</i>	<i>-3 225</i>	<i>-7</i>
Palvelujen myynti, vuokrat, käyttökorvaukset ja muut toiminnan tulot	1 666	1 155	2 820	1 590	1 112	2 702	-118	-4
Korkotulot ja voiton tuloutukset	1 820	616	2 436	1 363	705	2 068	-368	-15
Siirtotalouden tulot	1 299	-1	1 297	1 477	0	1 477	180	14
Käyttöomaisuuden myyntivoitot	9	0	9	10	0	10	1	10
TULOT ILMAN SJOITUKSIA	51 352	1 843	53 195	47 781	1 883	49 664	-3 531	-7
Tavaroiden ja palveluiden ostomenot	-6 143	-146	-6 289	-6 343	-269	-6 612	-323	5
Henkilöstömenot	-3 779	-7	-3 786	-3 899	-8	-3 907	-121	3
Muut menot	-88	-1	-89	-90	-1	-91	-3	3
Maksetut eläkkeet	-4 758	0	-4 758	-4 854	0	-4 854	-96	2
Valtionvelan korkomenot	-908	-292	-1 200	-395	-159	-554	646	-54
Tulonsiirrot paikallishallinnolle	-11 667	-30	-11 698	-14 952	-34	-14 986	-3 288	28
Tulonsiirrot elinkeinoelämälle	-3 356	-85	-3 441	-4 175	-126	-4 301	-860	25
Tulonsiirrot kotitalouksille	-14 185	-3	-14 188	-15 405	-6	-15 411	-1 223	9
Muut tulonsiirrot kotimaahan	-4 923	-628	-5 551	-5 722	-644	-6 366	-815	15
Tulonsiirrot ulkomaille	-2 759	-216	-2 975	-3 122	-235	-3 357	-382	13
Käyttöomaisuusinvestoinnit	-933	50	-884	-1 419	-116	-1 535	-651	74
MENOT ILMAN SJOITUKSIA	-53 500	-1 359	-54 859	-60 376	-1 598	-61 974	-7 115	13
TULOT ILMAN SJOITUKSIA	51 352	1 843	53 195	47 781	1 883	49 664	-3 531	-7
MENOT ILMAN SJOITUKSIA	-53 500	-1 359	-54 859	-60 376	-1 598	-61 974	-7 115	13
TULOYLIJÄÄMÄ(+)/ALIJÄÄMÄ(-)	-2 148	484	-1 664	-12 595	285	-12 310	-10 645	640
Sijoitukset arvopapereihin	-312	-300	-612	-666	108	-558	54	-9
Sijoitusten myyntivoitot	-3	379	376	3	363	366	-10	-3
Annetut lainat	128	80	209	-471	-1 598	-2 069	-2 278	-
Annettujen lainojen takaisinmaksut	-99	469	370	96	1 924	2 020	1 650	445
RAHOITUSTARVE (-)	-2 433	1 112	-1 321	-13 632	1 082	-12 551	-11 230	850
Valtionvelan nettomuutos	1 398	-3	1 395	18 465	0	18 465	17 070	-
Muun velan nettomuutos	160	-3	157	1	12	13	-145	-92
VELAN NETTOMUUTOS	1 559	-6	1 553	18 466	12	18 478	16 925	-
LIKVIDIEN VAROJEN MUUTOS	-875	1 106	231	4 834	1 093	5 927	5 696	-



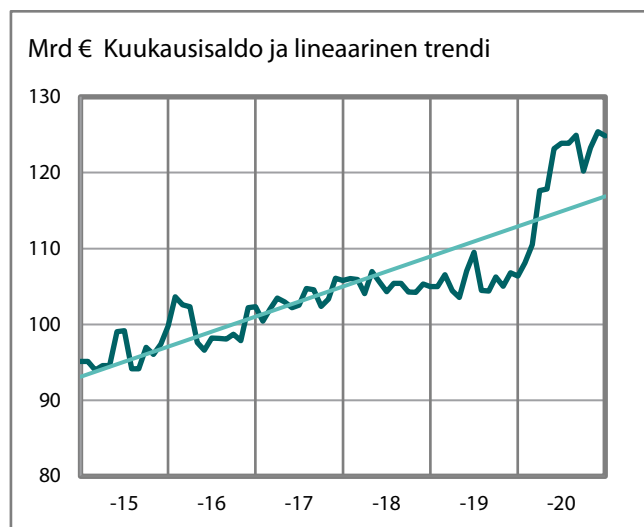
8. Valtionvelka ja muut rahoituserät

	31.12.2019 milj. €	31.12.2020 milj. €	Muutos	
			milj. €	%
VALTIONVELKA				
Euromääräinen valtionvelka	106 368	124 833	18 465	17
Valuuttamääräinen valtionvelka	0	0	0	0
Valtionvelka yhteensä	106 368	124 833	18 465	17
Realisoitumaton kurssiero	0	0	0	0
VALTIONVELKA YHTEENSÄ, NIMELLISARVO	106 368	124 833	18 465	17
Muu velka	4 692	4 704	13	0
RAHOITUSERÄT YHTEENSÄ ML. KURSSIEROT	111 059	129 537	18 478	17

9. Valtiontalouden likvidit varat

	31.12.2019 milj. €	31.12.2020 milj. €	Muutos	
			milj. €	%
LIKVIDIT VARAT				
Lyhytaikaiset sijoitukset	741	446	-295	-40
Pankkitilit ja käteiskassat	2 521	8 743	6 222	247
LIKVIDIT VARAT YHTEENSÄ	3 262	9 189	5 927	182

Valtionvelka



Likvidit varat

